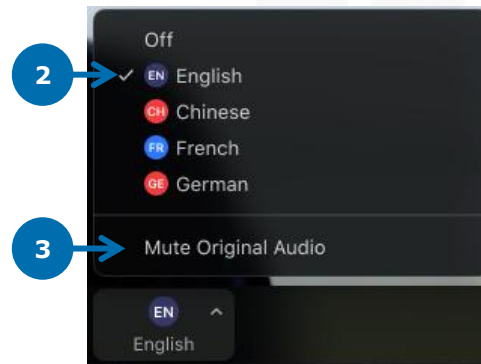
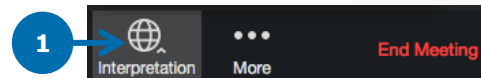


# Tradução Simultânea / *Simultaneous translation*

- 1 Nos controles da reunião, clique em **Interpretação**.  
*In meeting controls, select **Interpretation**.*
- 2 Clique no idioma: **Inglês**  
*Select the language: **English***
- 3 Para ouvir apenas a tradução, clique em **Silenciar áudio original**.  
*To hear the interpreted language only, select **Mute Original Audio**.*



\*O recurso de tradução simultânea só está disponível para usuários com o plug-in/app Zoom instalado no desktop ou celular.  
*\*The simultaneous translation feature is only available to users that have the Zoom plug-in/app installed on desktop or mobile.*



[WWW.ROMI.COM](http://WWW.ROMI.COM)



# Release de Resultados 1T26

*15 de abril de 2026*

**ROMI3**  
B3 LISTED NM

ITAG B3 IGC-NM B3 IGC B3



# Ressalvas

*As informações e declarações sobre eventos futuros estão sujeitas a riscos e incertezas, as quais têm como base estimativas e suposições da Administração e informações a que a companhia, atualmente, tem acesso.*

*As ressalvas com relação às declarações e informações a cerca do futuro, também, incluem informações sobre resultados operacionais possíveis ou presumidos, bem como, declarações que são precedidas, seguidas ou que incluem as palavras "acredita", "poderá", "espera", "prevê", "estima" ou expressões semelhantes.*

*As declarações e informações sobre o futuro não são garantias de desempenho, pois envolvem riscos, incertezas e suposições, dependendo, portanto, de circunstâncias que poderão ocorrer ou não, tendo em vista que muitos dos fatores que irão determinar estes resultados e valores estão além da capacidade de controle ou previsão da ROMI.*

# Destaques do 1T26

## Carteira de Pedidos

**R\$ 814,2 milhões**

+8,5% em relação ao 4T25



## EBITDA ajustado no 1T26

**R\$ 7,4 milhões**

margem de 3,3%



Entrada de Pedidos  
**R\$291,9 milhões**

+59,7% em relação ao 4T25

Margem Bruta  
**25,1%**

+0,7% em relação mesmo período de 2025

## Máquinas BW



Receita Operacional Líquida

**R\$64,9 milhões**

Margem Bruta de 32,2%

Margem EBIT de 5,0%

## Carteira de Pedidos

**R\$ 499,1 milhões**

+16,1% em relação ao mesmo período de 2025.

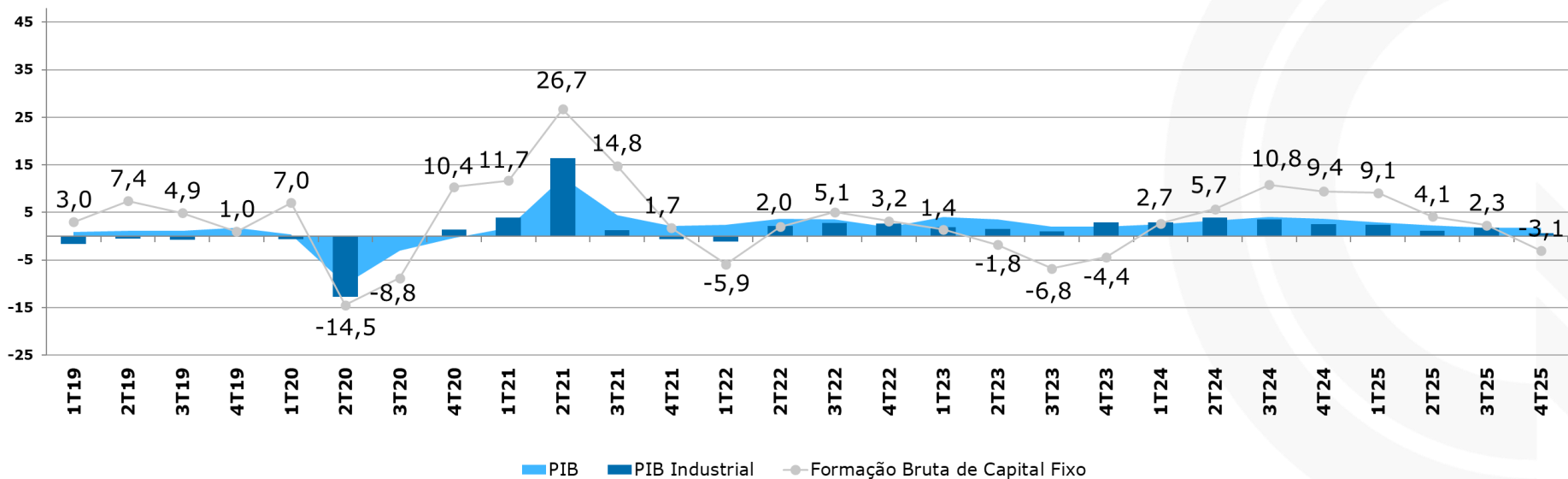
## Outros Destaques

### MERCADO

Entre 2 e 6 de março de 2026, a Romi participou da **33ª BIEMH**, em Bilbao, Espanha, e da **24ª MECSPE**, em Bolonha, Itália, reforçando sua posição de liderança no mercado, ampliando sua visibilidade internacional e estreitando parcerias estratégicas nas principais feiras internacionais da indústria.

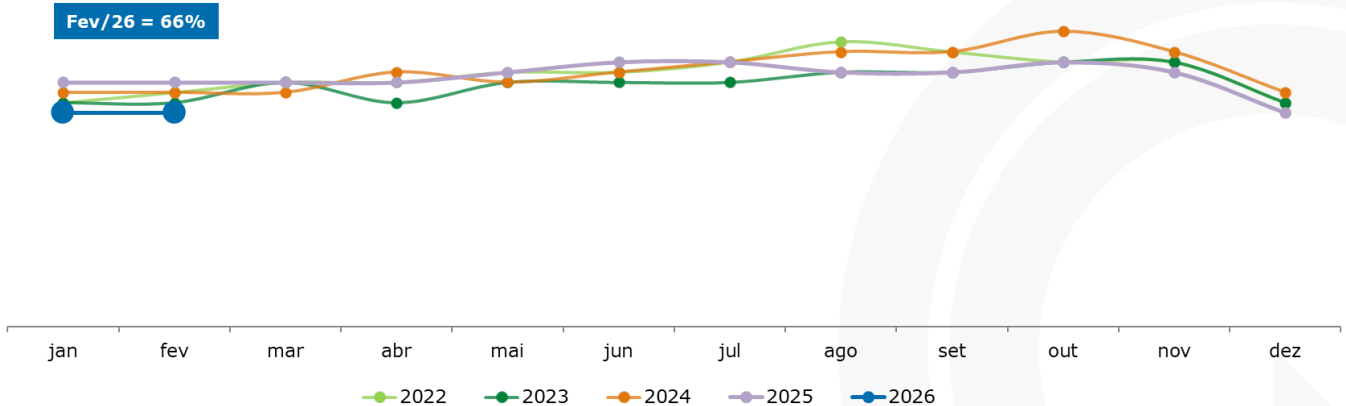
# Indicador Conjuntural

PIB (Produto Interno Bruto) e FBKF (Formação Bruta de Capital Fixo)



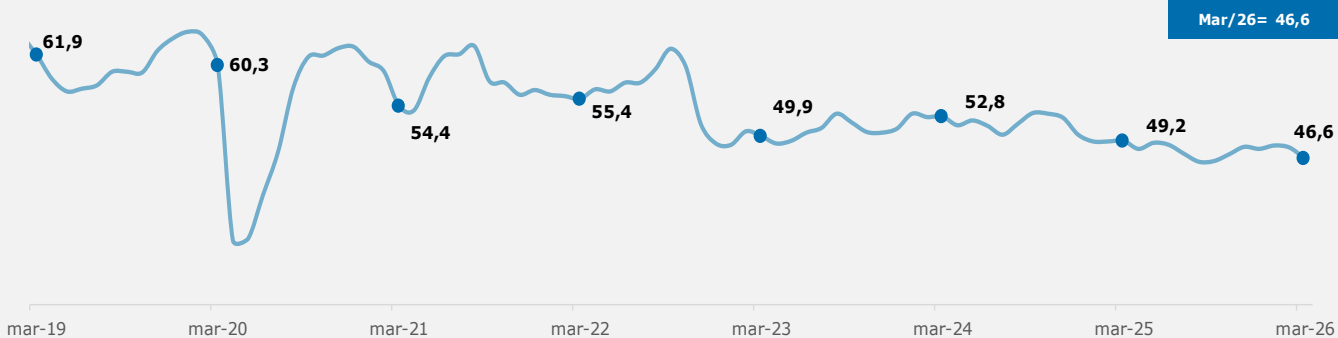
## Utilização da capacidade instalada

Fonte: CNI - UCI (Utilização da capacidade instalada), fevereiro de 2026



## Índice de Confiança do Empresário Industrial

Fonte: CNI - ICEI (Índice de Confiança do Empresário Industrial), março de 2026



## Máquinas ROMI




	1T26	2025
Máquinas e Equipamentos	35%	25%
Prestadores de Serviços	16%	19%
Embalagens	15%	7%
Automotivo	12%	10%
Máquinas Agrícolas	6%	5%
Mineração e Siderurgia	4%	3%
Ferramentarias	3%	8%
Petróleo	0%	3%
Outros	9%	20%

## Máquinas BW



	1T26	2025
Motores e sistemas	74%	55%
Construção e mineração	26%	22%
Máquinas e Equipamentos	0%	18%
Aeroespacial	0%	5%

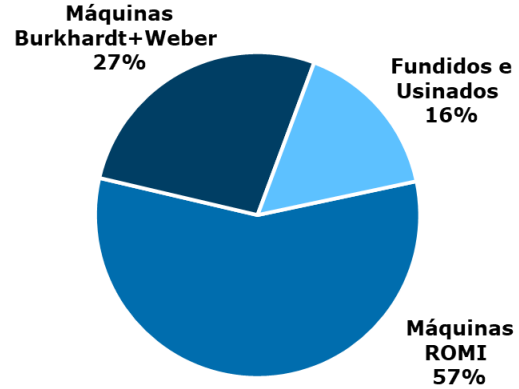
## Fundidos e Usinados



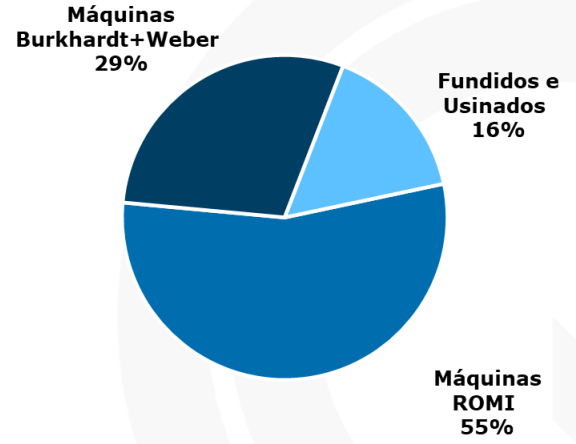
	1T26	2025
Automotivo Comercial	36%	33%
Construção Civil	30%	32%
Máquinas agrícolas	29%	32%
Outros	5%	3%

# Faturamento por Unidade de Negócio

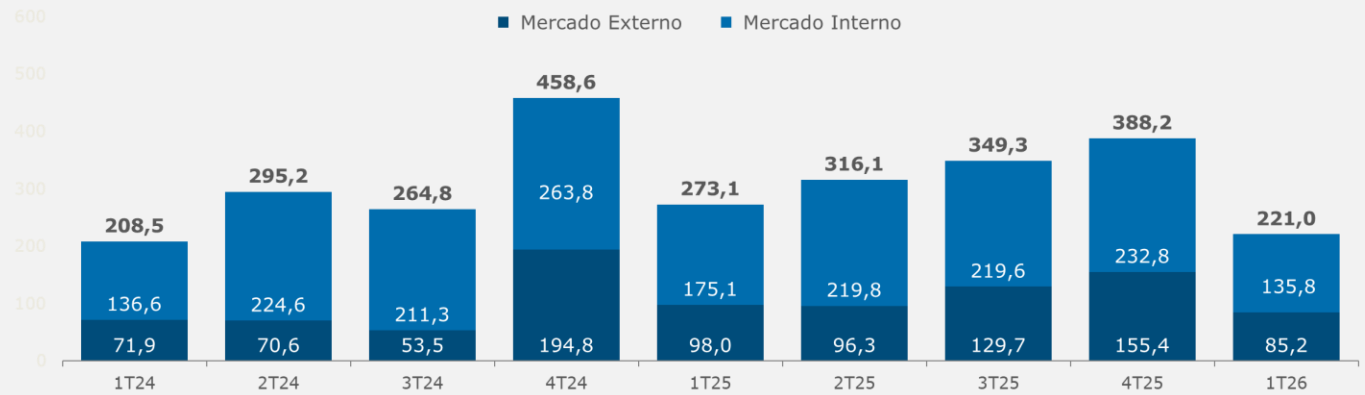
**1T25**



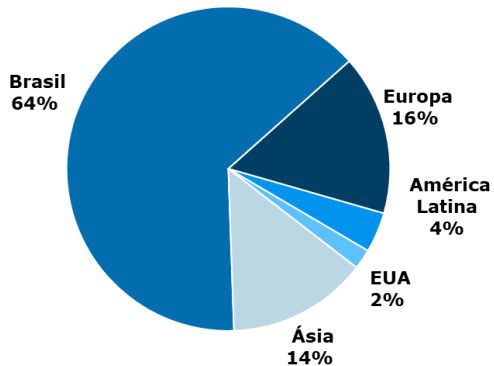
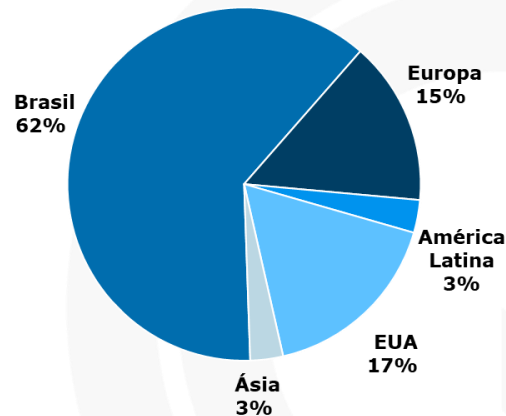
**1T26**



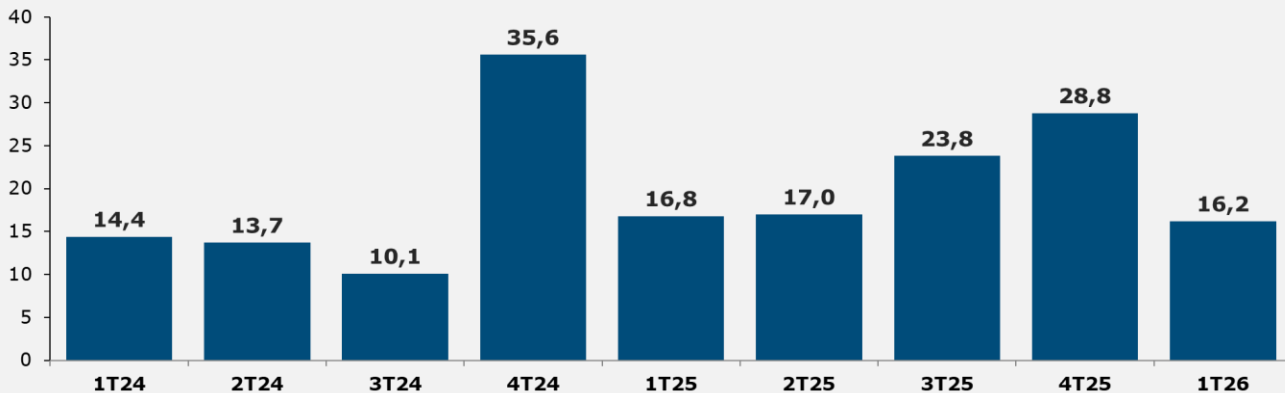
## Receita Operacional Líquida (R\$ milhões)



# Faturamento por Região Geográfica

**1T25**

**1T26**


## Receita no Mercado Externo (US\$ milhões)



# Entrada e Carteira de Pedidos

<b>Entrada de Pedidos (R\$ mil)</b> Valores brutos, com impostos	<b>1T25</b>	<b>4T25</b>	<b>1T26</b>	<b>Var.</b> <b>1T26/4T25</b>	<b>Var.</b> <b>1T26/1T25</b>
<b>Máquinas ROMI</b>	234.082	114.470	176.187	53,9%	-24,7%
<b>Máquinas Burkhardt+Weber</b>	134.252	36.256	80.251	121,3%	-40,2%
<b>Fundidos e Usinados</b>	54.077	32.097	35.475	10,5%	-34,4%
<b>Total *</b>	<b>422.411</b>	<b>182.823</b>	<b>291.913</b>	<b>59,7%</b>	<b>-30,9%</b>

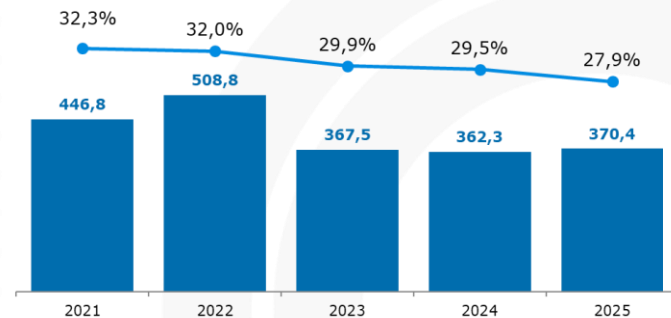
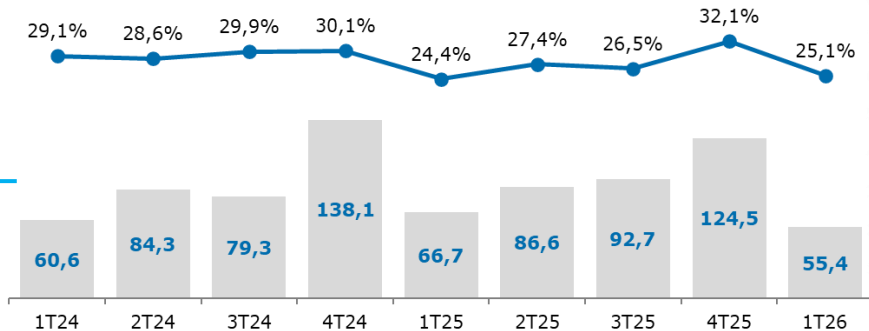
  

<b>Carteira de Pedidos (R\$ mil)</b> Valores brutos, com impostos	<b>1T25</b>	<b>4T25</b>	<b>1T26</b>	<b>Var.</b> <b>1T26/4T25</b>	<b>Var.</b> <b>1T26/1T25</b>
<b>Máquinas ROMI</b>	325.179	200.245	263.144	31,4%	-19,1%
<b>Máquinas Burkhardt+Weber</b>	429.962	494.640	499.086	0,9%	16,1%
<b>Fundidos e Usinados</b>	62.704	55.483	52.006	-6,3%	-17,1%
<b>Total *</b>	<b>817.845</b>	<b>750.368</b>	<b>814.236</b>	<b>8,5%</b>	<b>-0,4%</b>

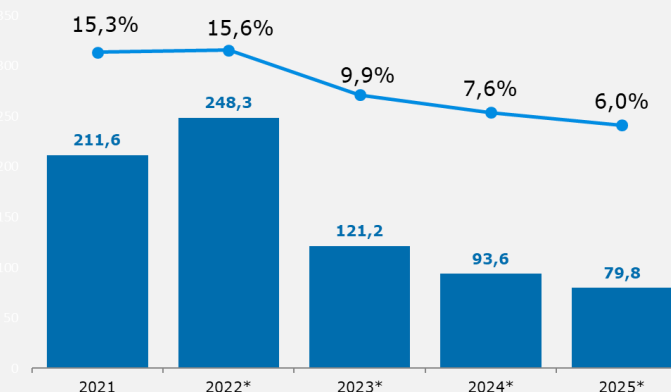
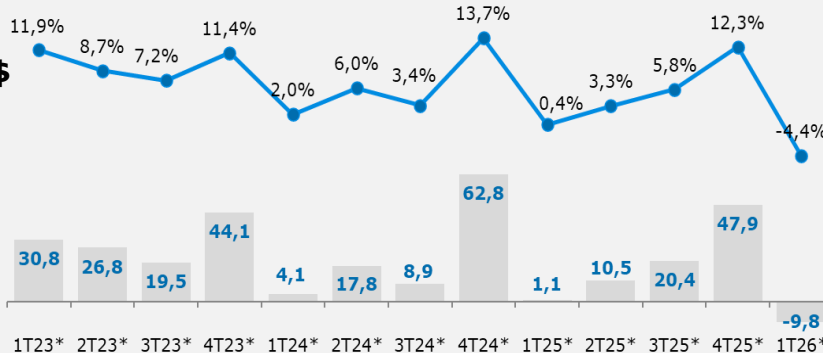
(\*) Os valores da carteira e entrada de pedido não incluem peças e serviços

# Resultados e Margens

## Lucro Bruto (R\$ milhões) e Margem Bruta



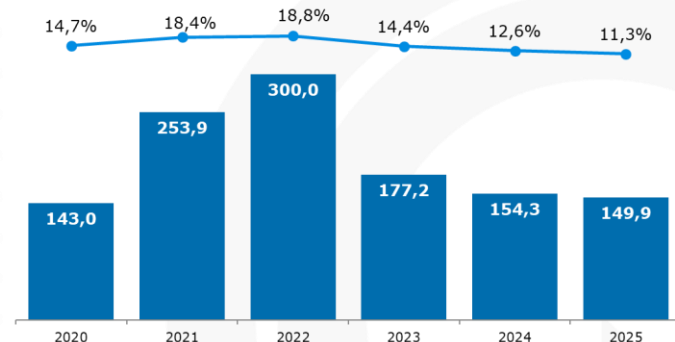
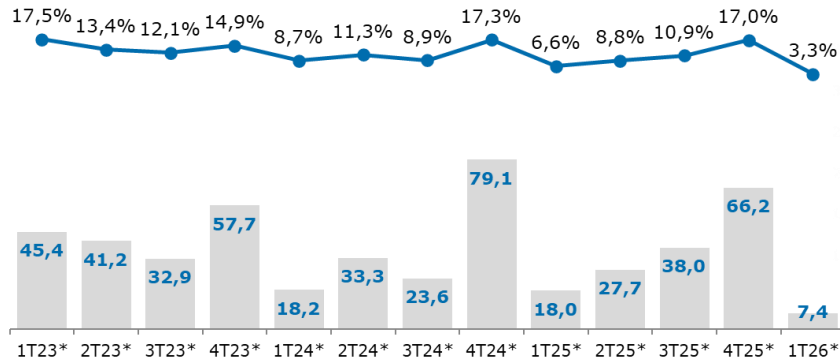
## Lucro Operacional (R\$ milhões) e Margem Operacional\*



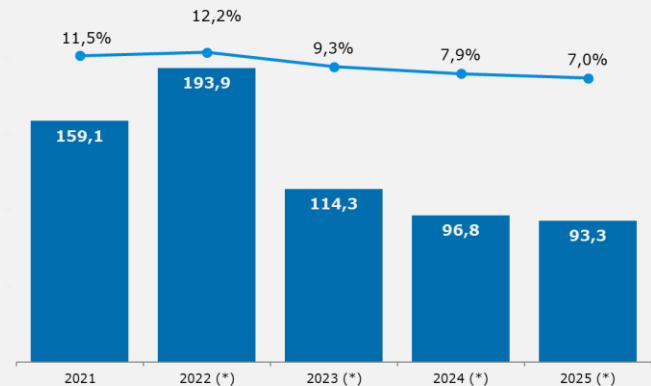
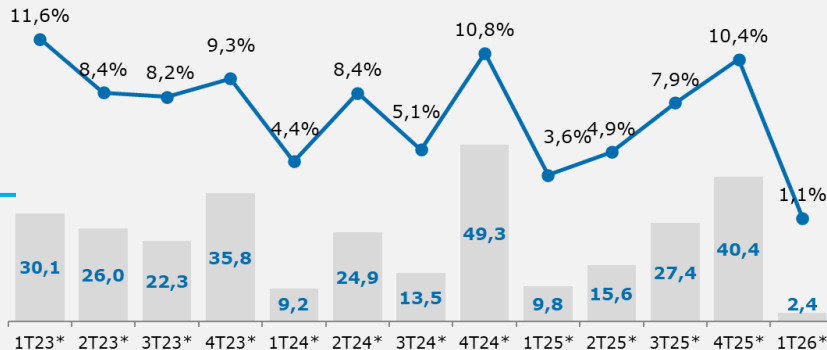
**Nota:** Conforme informações constantes do Release de Resultados dos respectivos exercícios/períodos, o Lucro Operacional está ajustado conforme a seguir: (i) 2020: reduzido em R\$0,7 milhão; (ii) 1T23, 2T23, 3T23, 4T23, 1T24, 2T24, 3T24, 4T24, 1T25, 2T25, 3T25, 4T25 e 1T26: encontram-se ajustados EBIT e EBITDA nos montantes R\$6.278, R\$6.806, R\$22.874, R\$16.008, R\$ 9.106, R\$6.346, R\$10.607, R\$(7.076), R\$276, R\$ 772, (R\$77), R\$ 12.638 e R\$ (15) respectivamente; e lucro líquido nos montantes de R\$6.078, R\$6.589, R\$22.143, R\$15.496, R\$8.821, R\$6.149, R\$10.229 e R\$(7.076), R\$269, R\$ 754, (R\$74), (R\$ 8.037) e R\$(14) respectivamente, referentes ao reconhecimento de ajuste da AVP (Ajuste a Valor Presente), reconhecimento do impacto do empreendimento Vila Romi Residence, empreendimento Adara.

# Resultados e Margens

## EBITDA (R\$ milhões) e Margem EBITDA\*



## Lucro Líquido (R\$ milhões) e Margem Líquida\*



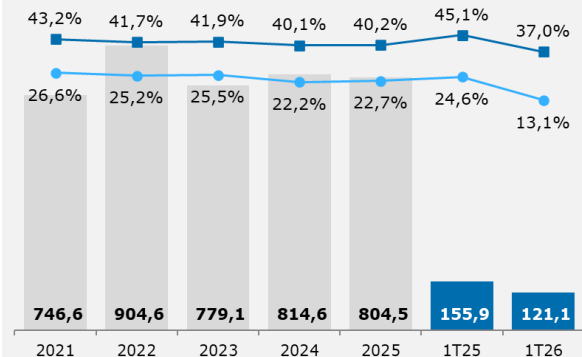
**Nota:** Conforme informações constantes do Release de Resultados dos respectivos exercícios/períodos, o Lucro Operacional está ajustado conforme a seguir: (i) 2020: reduzido em R\$0,7 milhão; (ii) 1T23, 2T23, 3T23, 4T23, 1T24, 2T24, 3T24, 4T24, 1T25, 2T25, 3T25, 4T25 e 1T26: encontram-se ajustados EBIT e EBITDA nos montantes de R\$6.278, R\$6.806, R\$22.874, R\$16.008, R\$ 9.106, R\$6.346, R\$10.607, R\$(7.076), R\$276, R\$ 772, (R\$77), R\$ 12.638 e R\$ (15) respectivamente; e lucro líquido nos montantes de R\$6.078, R\$6.589, R\$22.143, R\$15.496, R\$8.821, R\$6.149, R\$10.229 e R\$(7.076), R\$269, R\$ 754, (R\$74), (R\$ 8.037) e R\$(14) respectivamente, referentes ao reconhecimento de ajuste da AVP (Ajuste a Valor Presente), reconhecimento do impacto do empreendimento Vila Romi Residence, empreendimento Adara.

# Desempenho por Unidade de Negócio

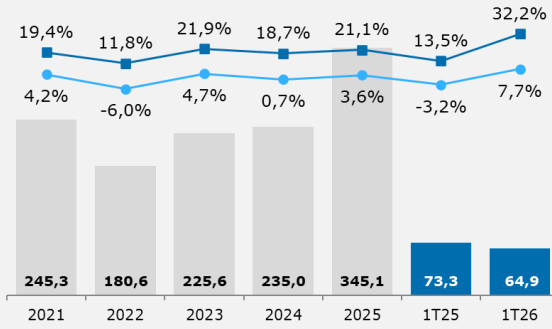
## Trimestral

Faturamento	1T24	2T24	3T24	4T24	1T25	2T25	3T25	4T25	1T26
Máquinas (unidades)	168	298	266	336	180	257	225	280	123
Burkhardt+Weber (unidades)	1	1	-	13	4	4	4	5	2
Fundidos e Usinados (toneladas)	2,148	2,473	2,304	2,192	2,351	2,579	2,728	1,570	1,854

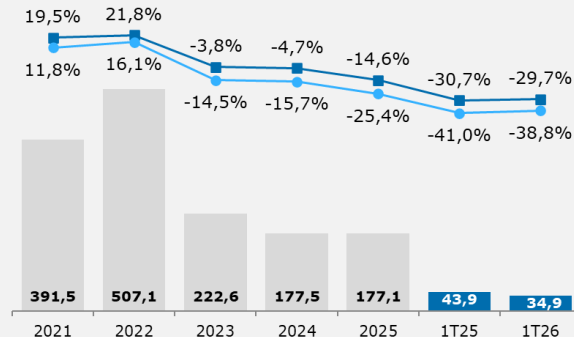
### Máquinas ROMI



### Máquinas BW



### Fundidos e Usinados



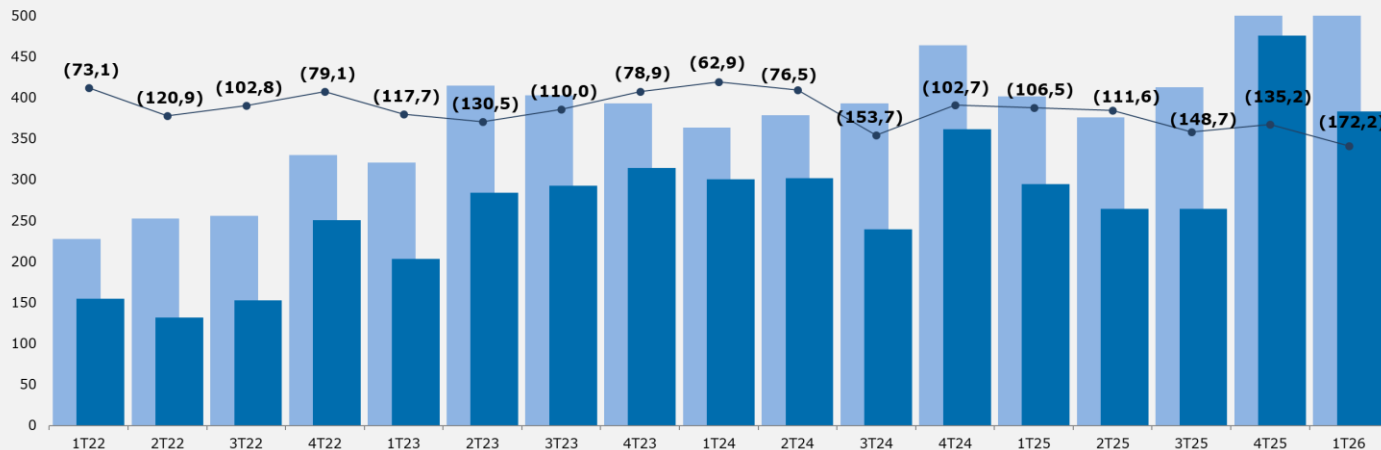
Receita — M. Bruta — M. EBITDA Ajustada

Aplicações (R\$ MM) - 31/03/2026	
Tipo	Valor
Certificado de depósito bancário (CDB)	300,6
Aplicações	25,2
Bancos / Time Deposit	57,6
<b>Total</b>	<b>383,4</b>
<b>Dívida líquida = (172,2)</b>	

Empréstimos (R\$ MM) - 31/03/2026	
Vencimentos	Valor
2026 (9 meses)	108,1
2027	203,9
2028	90,0
2029 e após	153,5
<b>Total =</b>	<b>555,6</b>

Evolução Posição Líquida de Caixa (Dívida) em R\$ milhões

Empréstimos Caixa e equivalente de caixa Dívida Líquida



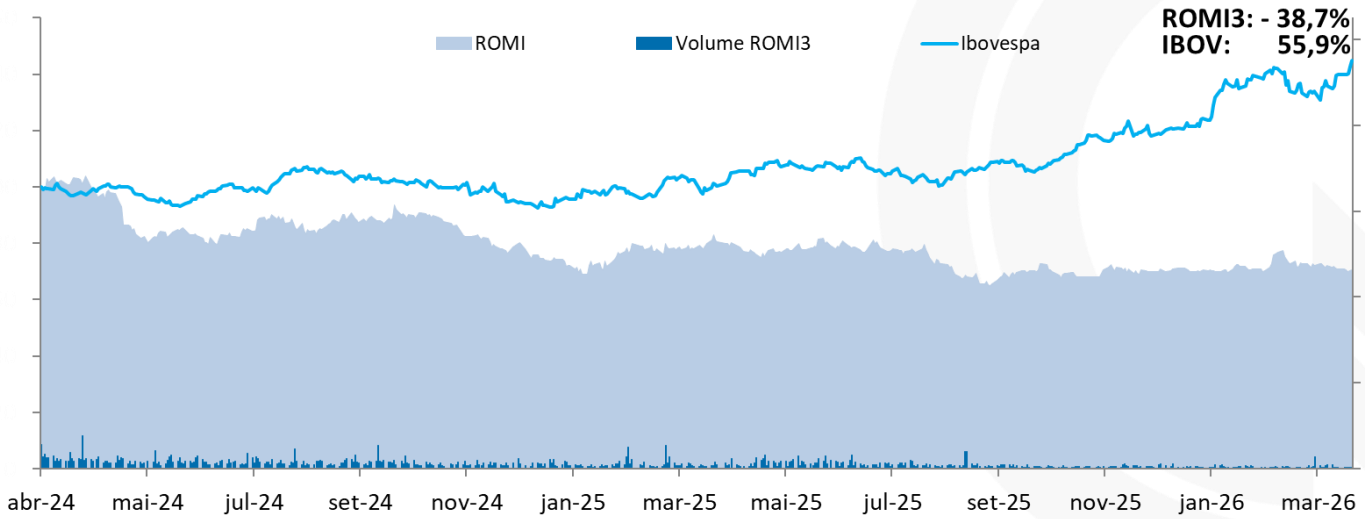
## Evolução Posição Líquida de Caixa (Dívida) (em R\$ milhões)

## Desempenho da Ação ROMI3 x Ibovespa

Período: 01/04/2024 a 13/04/2026

Fonte: B3

Nota: A performance das ações ROMI3 demonstrada no gráfico ao lado considera no cálculo retroativo do impacto das bonificações ocorridas em abril de 2024 e abril de 2026 para refletir o novo número de ações em circulação após os eventos.



**ROMI3**  
B3 LISTED NM

ITAG B3 IGC-NM B3 IGC B3



WWW.ROMI.COM



**Luiz Cassiano R. Rosolen**  
*Diretor Presidente*

 [lrosolen@romi.com](mailto:lrosolen@romi.com)

 +55 (19) 3455 9004

**Fábio B. Taiar**  
*Diretor Financeiro e de Rel. com Investidores*

 [ftaiar@romi.com](mailto:ftaiar@romi.com)

 +55 (19) 3455 9418

**ROMI3**  
B3 LISTED NM

ITAG B3 IGC-NM B3 IGC B3