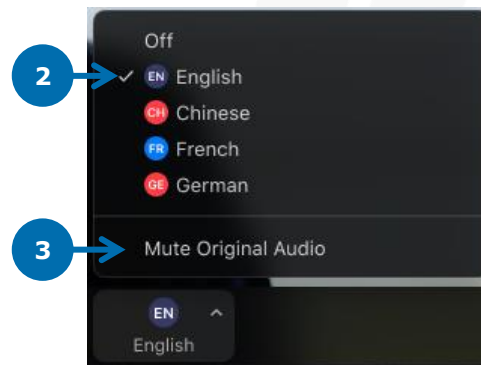
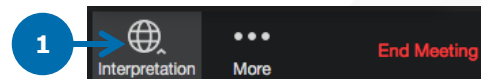


# Tradução Simultânea / *Simultaneous translation*

- 1 Nos controles da reunião, clique em **Interpretação**.  
*In meeting controls, click **Interpretation**.*
- 2 Clique no idioma: **Inglês**  
*Click the language: **English***
- 3 Para ouvir apenas a tradução, clique em **Silenciar áudio original**.  
*To hear the interpreted language only, click **Mute Original Audio**.*



\*O recurso de tradução simultânea só está disponível para usuários com o plug-in/app Zoom instalado no desktop ou celular.  
*\*The simultaneous translation feature is only available to users that have the Zoom plug-in/app installed on desktop or mobile.*



WWW.ROMI.COM



# Release de Resultados 3T23

*25 de outubro de 2023*

**ROMI3**  
B3 LISTED NM

IBRA B3 | IDIV B3 | IGCT B3 | ITAG B3 | SMLL B3 | IGC-NMB3 | IGC B3

# Ressalvas



*As informações e declarações sobre eventos futuros estão sujeitas a riscos e incertezas, as quais têm como base estimativas e suposições da Administração e informações a que a companhia, atualmente, tem acesso.*

*As ressalvas com relação às declarações e informações a cerca do futuro, também, incluem informações sobre resultados operacionais possíveis ou presumidos, bem como, declarações que são precedidas, seguidas ou que incluem as palavras "acredita", "poderá", "espera", "prevê", "estima" ou expressões semelhantes.*

*As declarações e informações sobre o futuro não são garantias de desempenho, pois envolvem riscos, incertezas e suposições, dependendo, portanto, de circunstâncias que poderão ocorrer ou não, tendo em vista que muitos dos fatores que irão determinar estes resultados e valores estão além da capacidade de controle ou previsão da ROMI.*

# Destaque do 3T23

**EBITDA ajustado**  
**R\$ 32,9 milhões**

margem de 12,1%



**Entrada de Pedidos**  
**R\$ 288,6 milhões**



**Geração de Caixa**  
**R\$ 20,5 milhões**  
Durante o 3T23



## Máquinas ROMI



### Margem Bruta

**41,8%** no 9M23  
+ 1,9 p.p em relação ao 9M22

### Entrada de Pedidos no Seg. de Locação

**+ 26,5%**  
em relação ao 9M22

## Máquinas BW



### Carteira de Pedidos

**R\$ 259,7 milhões**

+ 47,6% em relação ao 3T22

### Margem Bruta

**14,9 %** + 8,8 p.p em  
relação ao 3T22

## Outros Destaques

### GOVERNANÇA

**R\$ 17,8 milhões** em  
distribuição de JCP.

### MARCA



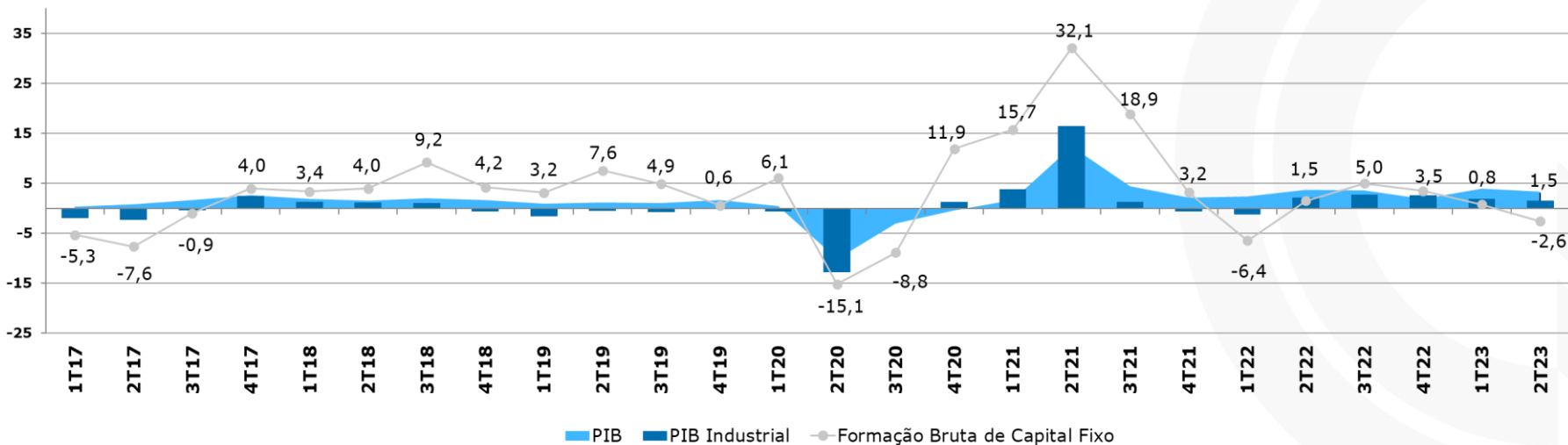
ROMI e BW apresentam ao mercado europeu novas tecnologias de máquinas.

### ESG na ROMI

ROMI pontua **8,1** no Relatório Ethos 2023, mantendo a melhoria contínua de suas práticas ESG.

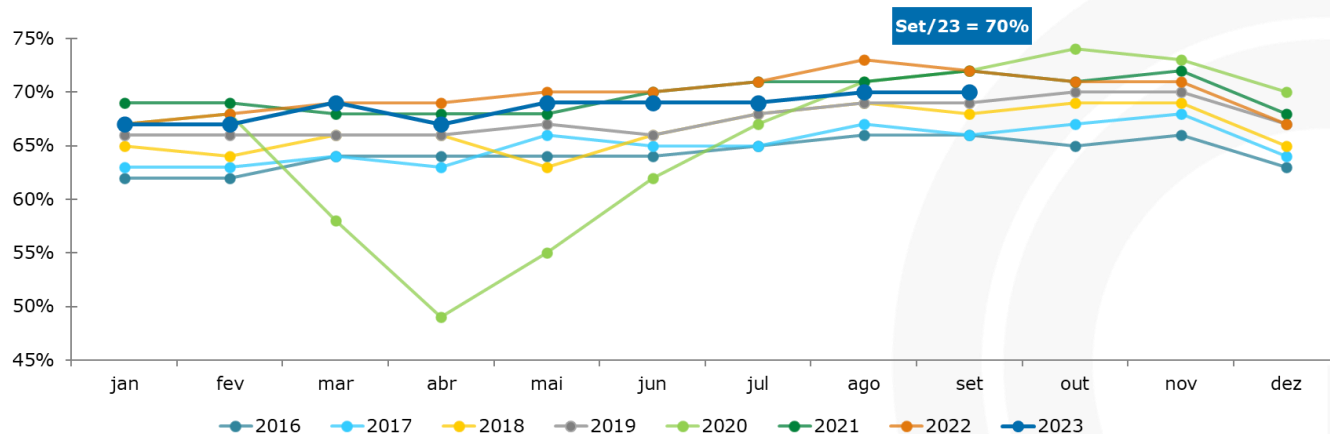
# Indicador Conjuntural

PIB (Produto Interno Bruto) e FBCF (Formação Bruta de Capital Fixo)



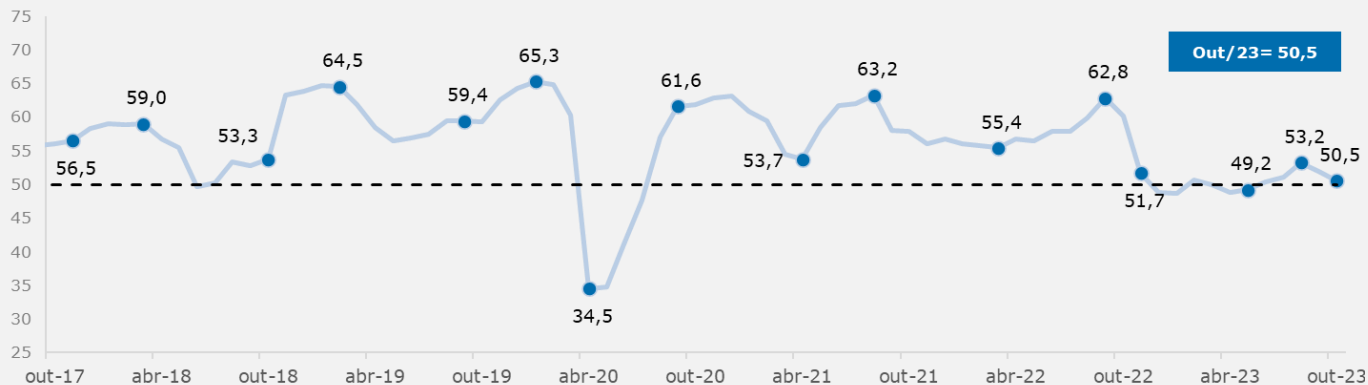
## Utilização da capacidade instalada

Fonte: CNI - UCI (Utilização da capacidade instalada), outubro de 2023



## Índice de Confiança do Empresário Industrial

Fonte: CNI - ICEI (Índice de Confiança do Empresário Industrial), outubro de 2023



## Máquinas ROMI



	9M23	2022
Prestação de Serviços	28%	24%
Máquinas e Equipamentos	20%	15%
Automotivo	16%	15%
Máquinas Agrícolas	3%	6%
Ferramentaria	5%	4%
Embalagem	3%	4%
Construção Civil	4%	2%
Mineração e Siderurgia	9%	2%
Outros	12%	27%

## Máquinas BW



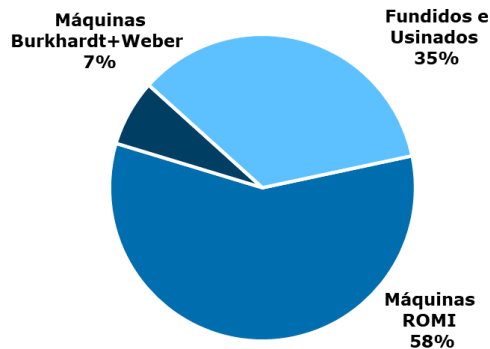
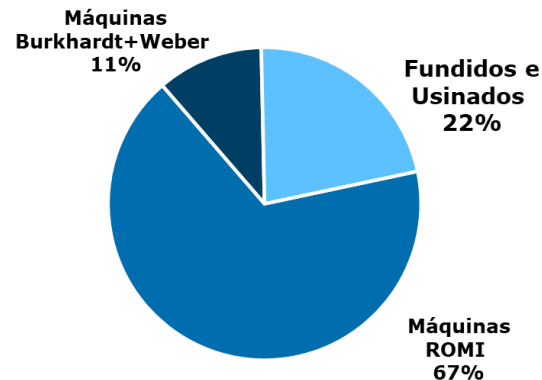
	9M23	2022
Máquinas e Equipamentos	24%	60%
Motores	46%	0%
Automotivo	0%	40%
Energia	30%	0%

## Fundidos e Usinados

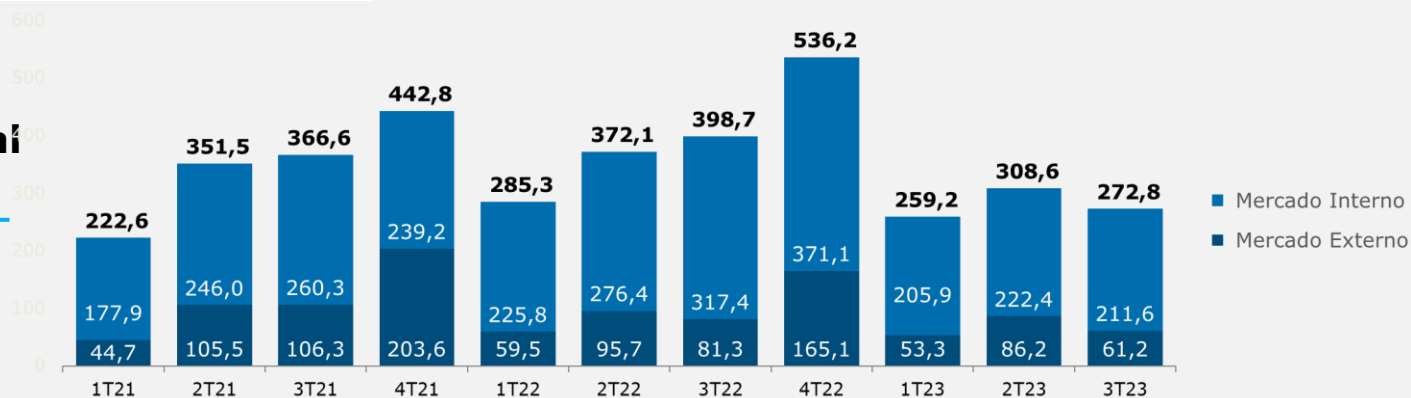


	9M23	2022
Energia	10%	46%
Automotivo Comercial	27%	24%
Construção	19%	10%
Agricultura	42%	20%
Outros	1%	0%

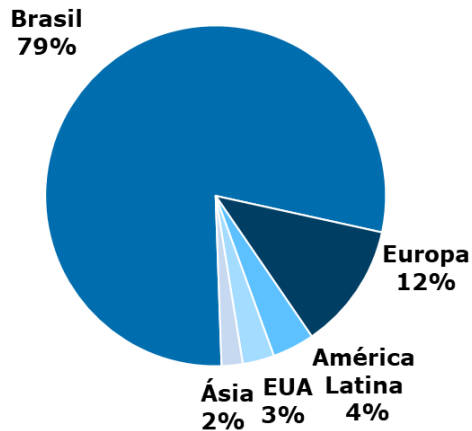
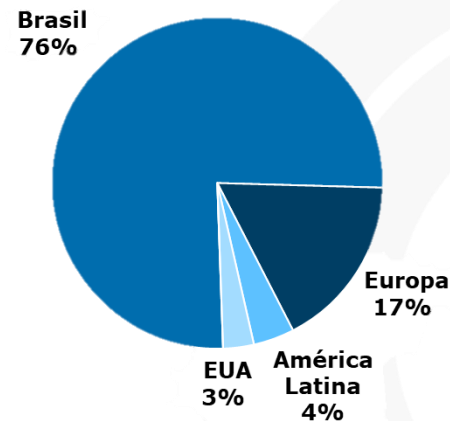
# Faturamento por Unidade de Negócio

**9M22****9M23**

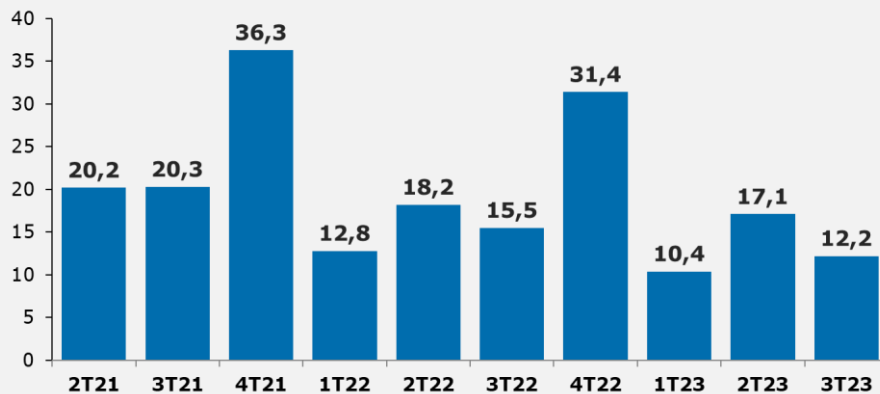
## Receita Operacional Líquida (R\$ MM)





**9M22****9M23**

## Receita no Mercado Externo (US\$ MM)



# Entrada e Carteira de Pedidos



3º trimestre de 2023

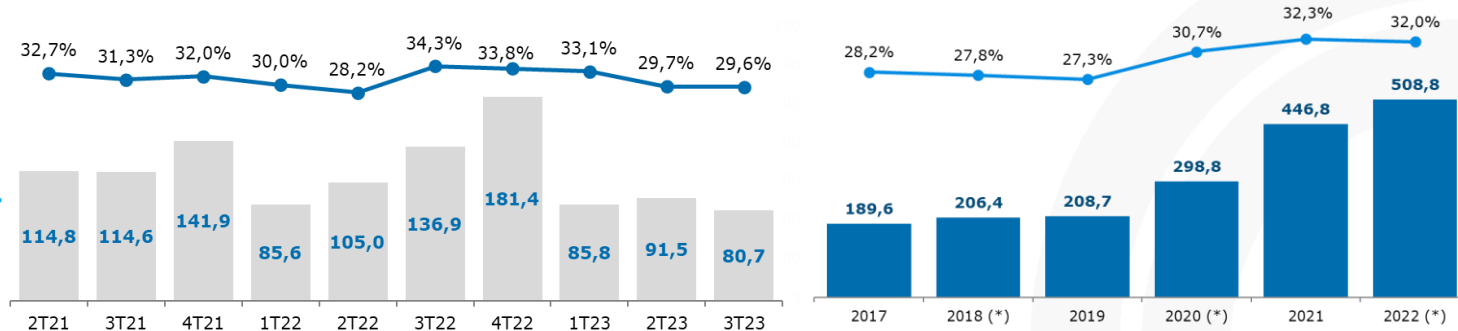
Entrada de Pedidos (R\$ mil) Valores brutos, com impostos	3T22	2T23	3T23	Var. 3T23/2T23	Var. 3T23/3T22	9M22	9M23	Var. 23/22
<b>Máquinas ROMI</b>	240.161	212.684	182.804	-14,0%	-23,9%	716.219	595.202	-16,9%
<b>Máquinas Burkhardt+Weber</b>	41.254	47.635	66.566	39,7%	61,4%	136.394	114.201	-16,3%
<b>Fundidos e Usinados</b>	82.207	21.379	39.244	83,6%	-52,3%	319.416	121.299	-62,0%
<b>Total *</b>	<b>363.622</b>	<b>281.698</b>	<b>288.614</b>	<b>2,5%</b>	<b>-20,6%</b>	<b>1.172.028</b>	<b>830.702</b>	<b>-29,1%</b>

Carteira de Pedidos (R\$ mil) Valores brutos, com impostos	3T22	2T23	3T23	Var. 3T23/2T23	Var. 3T23/3T22
<b>Máquinas ROMI</b>	394.019	271.745	241.210	-11,2%	-38,8%
<b>Máquinas Burkhardt+Weber</b>	175.982	199.688	259.707	30,1%	47,6%
<b>Fundidos e Usinados</b>	246.154	62.966	56.369	-10,5%	-77,1%
<b>Total *</b>	<b>816.155</b>	<b>534.400</b>	<b>557.286</b>	<b>4,3%</b>	<b>-31,7%</b>

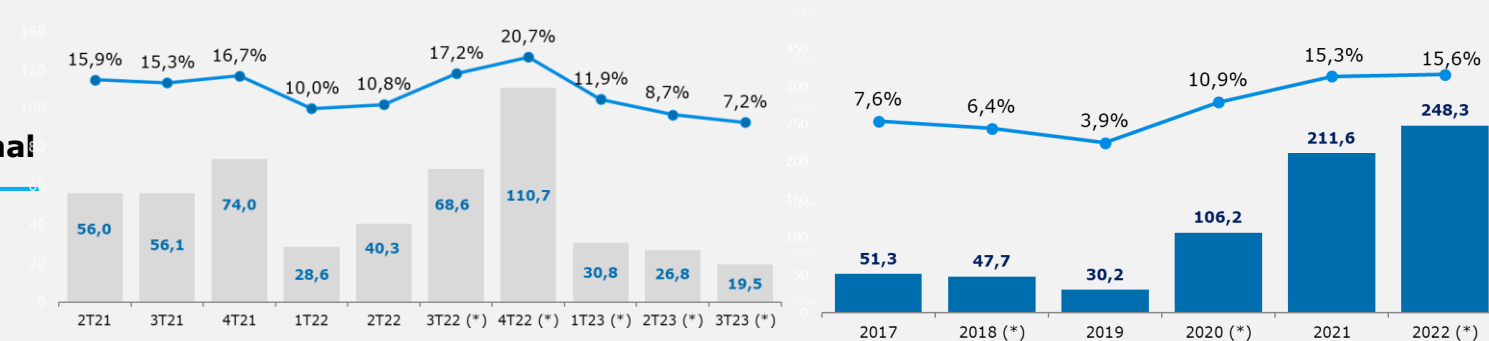
(\* ) Os valores da carteira e entrada de pedido não incluem peças e serviços

# Resultados e Margens

## Lucro Bruto (R\$ milhões) e Margem Bruta



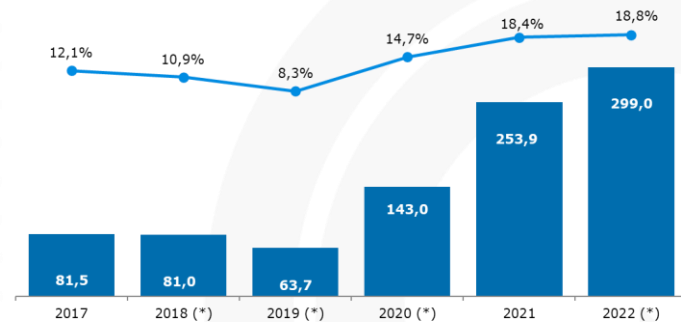
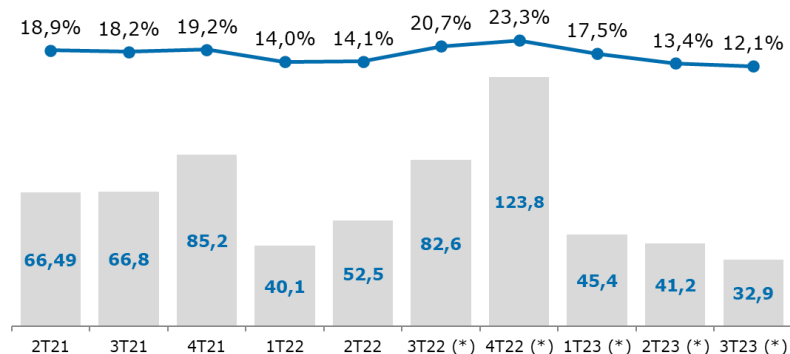
## Lucro Operacional (R\$ milhões) e Margem Operacional



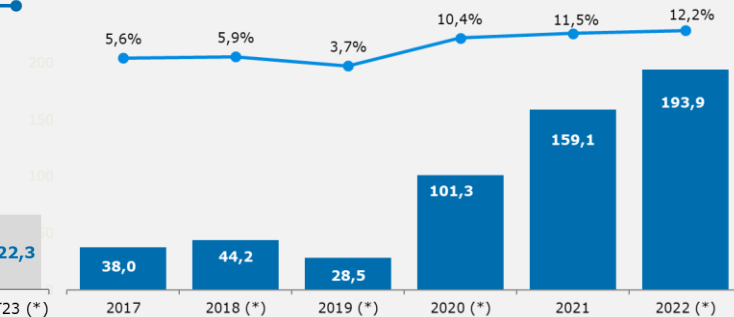
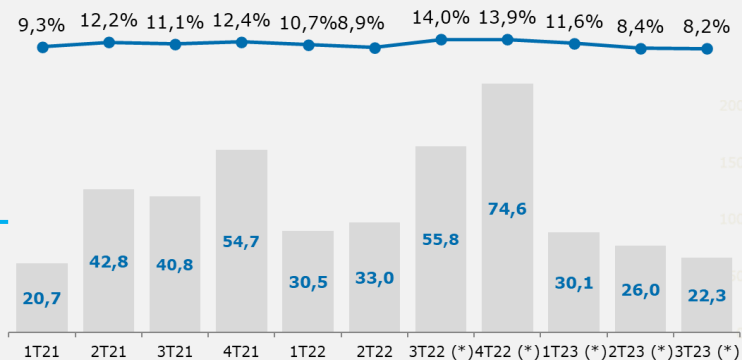
Nota: Conforme informações constantes do Release de Resultados dos respectivos exercícios/períodos, o Lucro Operacional está ajustado conforme a seguir: (i) 2018: acrescido em R\$1,6 milhão; (ii) 2020: reduzido em R\$0,7 milhão; (iii) 3T22, 4T22 e 2022: reduzidos, respectivamente, em 9,4 milhões, R\$ 13,4 milhões e R\$ 22,9 milhões; (iv) 2T23 e 3T23: encontram-se ajustados EBIT e EBITDA nos montantes R\$6.806 e R\$22.874, respectivamente; e lucro líquido nos montantes de R\$6.589 e R\$22.143, respectivamente, referentes ao reconhecimento dos impactos do empreendimento Vila ROMI Residence.

# Resultados e Margens

## EBITDA (R\$ milhões) e Margem EBITDA



## Lucro Líquido (R\$ milhões) e Margem Líquida



Nota: (\*) Conforme informações constantes do Release de Resultados dos respectivos exercícios/períodos, o EBITDA está ajustado conforme a seguir: (i) 2018: acrescido em R\$1,7 milhão; (ii) 2019: reduzido em R\$74,3 milhões; (iii) 2020: reduzido o EBITDA em R\$ 0,7 milhão e o Lucro Líquido em R\$ 73,4 milhões (iv) 3T22, 4T22 e 2022 reduzidos: EBITDA, respectivamente, em 9,4 milhões, R\$ 13,4 milhões e R\$ 22,9 milhões e Lucro Líquido, respectivamente, em R\$ 9,1 milhões, 13,0 milhões e R\$ 22,1 milhões; (v) 2T23 e 3T23: encontram-se ajustados EBIT e EBITDA nos montantes R\$6.806 e R\$22.874, respectivamente; e lucro líquido nos montantes de R\$9.149, R\$6.589 e R\$22.143, respectivamente, referentes ao reconhecimento dos impactos do empreendimento Vila ROMI Residence.

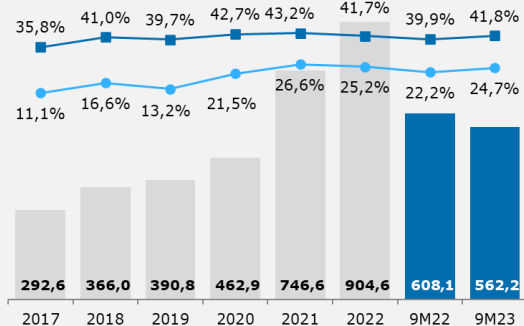
# Desempenho por Unidade de Negócio



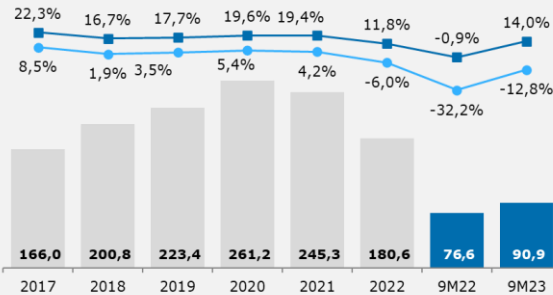
3º trimestre de 2023

	Trimestral								Acumulado				
	1T21	2T21	3T21	4T21	1T22	2T22	3T22	4T22	1T23	2T23	3T23	9M22	9M23
<b>Faturamento</b>													
Máquinas (unidades)	219	332	312	338	256	294	355	382	203	291	281	905	775
Burkhardt+Weber (unidades)	-	5	6	7	-	3	2	8	-	2	1	5	3
Fundidos e Usinados (toneladas)	5.808	7.329	7.819	6.089	5.561	6.519	7.294	6.844	4.232	3.542	2.725	19.374	10.499

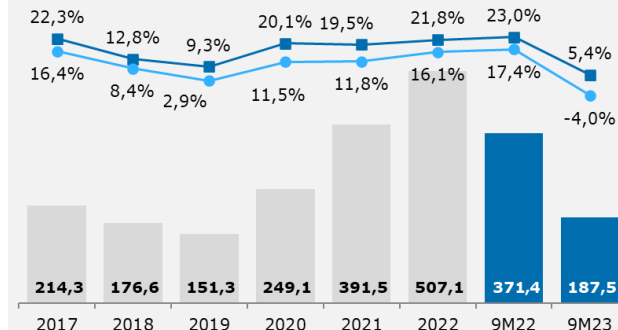
## Máquinas ROMI



## Máquinas BW



## Fundidos e Usinados



Receita

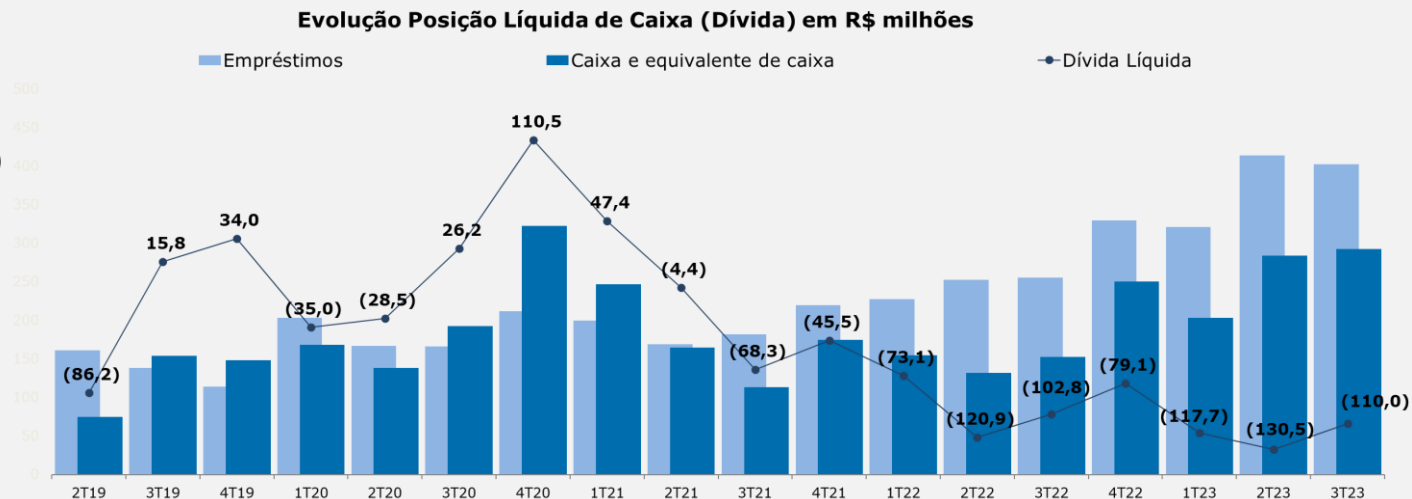
M. Bruta

M. EBITDA

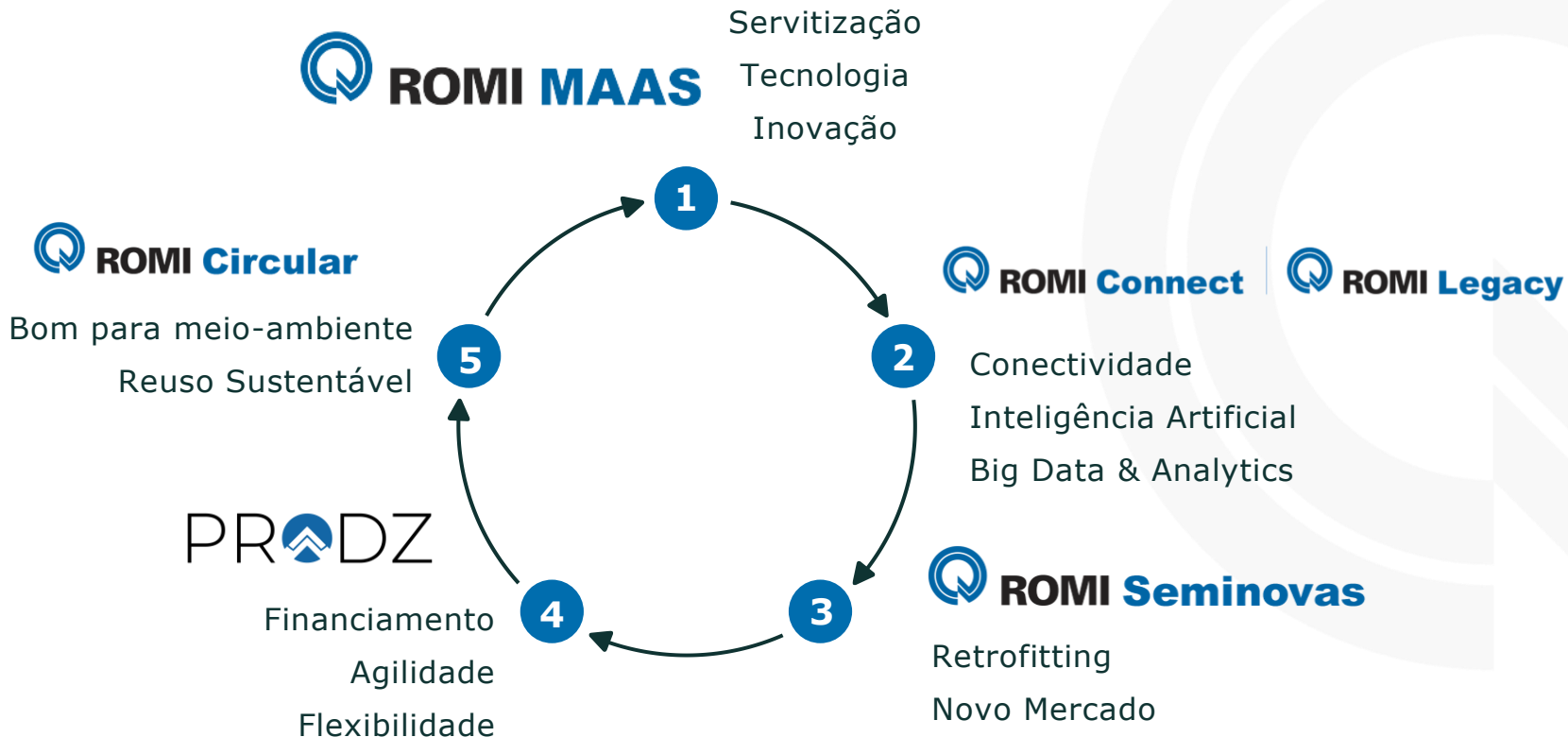
Aplicações (R\$ MM) - 30/09/2023	
Tipo	Valor
Certificado de depósito bancário (CDB)	181,9
Fundos de investimento DI e renda fixa	-
Aplicações financeiras lastreadas por debêntures	32,2
Bancos / Time Deposit	78,6
<b>Total</b>	<b>292,8</b>
<b>Dívida líquida = (110,0)</b>	

Empréstimos (R\$ MM) - 30/09/2023	
Vencimentos	Valor
2023 (3 meses)	61,0
2024	133,5
2025	52,1
2026	68,7
2027 e após	87,5
<b>Total =</b>	<b>402,8</b>

## Evolução Posição Líquida de Caixa (Dívida) (em R\$ milhões)



# Novo Modelo de Negócio – Ciclo do produto e Digitalização

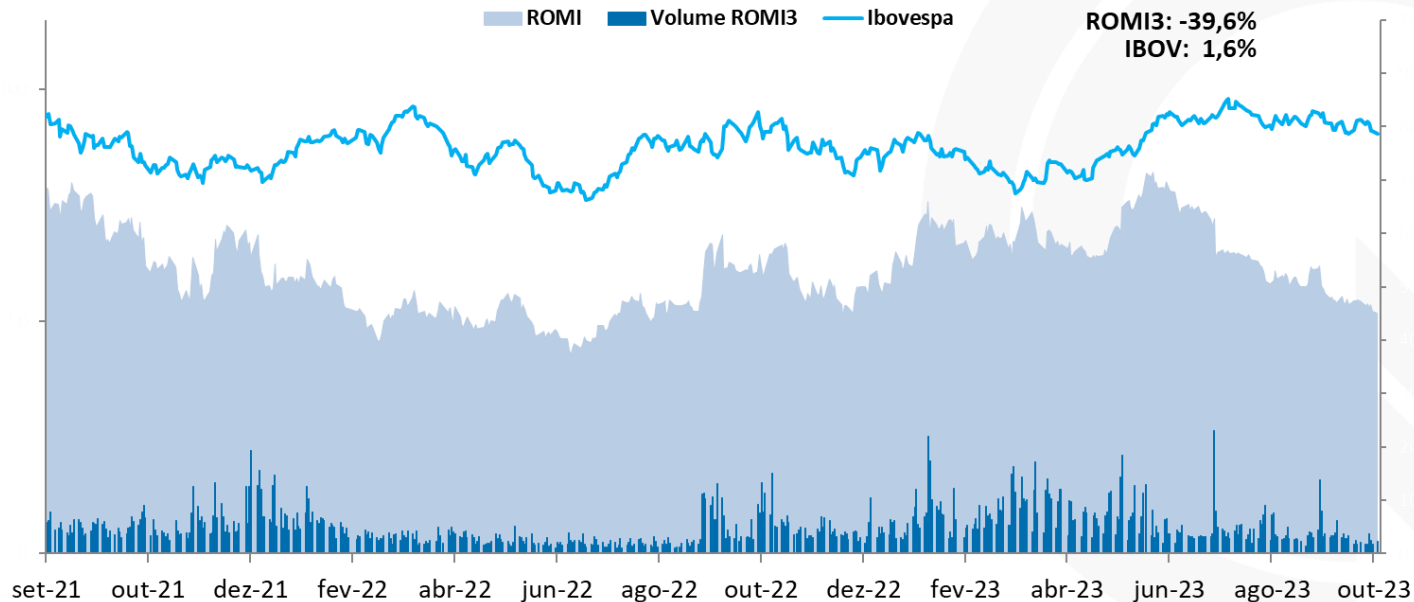


## Desempenho da Ação ROMI3 x Ibovespa

**Período:** 30/09/2021 a 23/10/2023

**Fonte:** B3

**Nota:** A performance das ações ROMI3 demonstrada no gráfico abaixo não considera as distribuições dos lucros realizadas no período apresentado, assim como as bonificações de ações ocorridas em outubro de 2022 e março de 2023.



**ROMI3**  
B3 LISTED NM

IBRA B3 IDIV B3 IGCT B3 ITAG B3 SMLL B3 IGC-NM B3 IGC B3





ROMI




WWW.ROMI.COM




**Luiz Cassiano R. Rosolen**  
*Diretor Presidente*

 [lrosolen@romi.com](mailto:lrosolen@romi.com)

 +55 (19) 3455 9004

**Fábio B. Taiar**  
*Diretor Financeiro e de Rel. com Investidores*

 [ftaiar@romi.com](mailto:ftaiar@romi.com)

 +55 (19) 3455 9418

**ROMI3**  
B3 LISTED NM

IBRA B3 | IDIV B3 | IGCT B3 | ITAG B3 | SMLL B3 | IGC-NMB3 | IGC B3