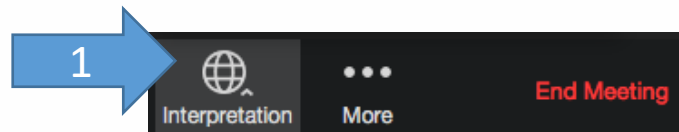


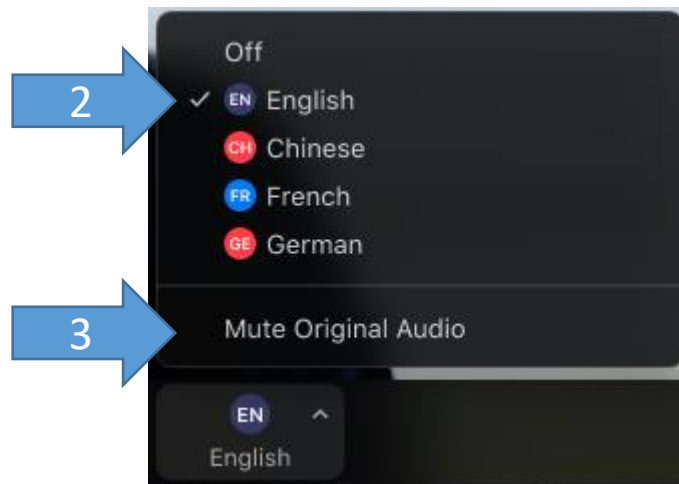
Tradução Simultânea / Simultaneous translation



1. Nos controles da reunião, clique em **Interpretação**.
*In meeting controls, click **Interpretation**.*



2. Clique no idioma: **Inglês** / *Click the language: **English***



3. Para ouvir apenas a tradução, clique em **Silenciar áudio original**.
*To hear the interpreted language only, click **Mute Original Audio**.*

*O recurso de tradução simultânea só está disponível para usuários com o plug-in/app Zoom instalado no desktop ou celular.

**The simultaneous translation feature is only available to users that have the Zoom plug-in/app installed on desktop or mobile.*



Release de Resultados 4T21

02/02/2022

ROMI3
B3 LISTED NM

IBRA B3 IDIV B3 IGCT B3 ITAG B3 SMLL B3 IGC-NM B3 IGC B3 INDX B3



As informações e declarações sobre eventos futuros estão sujeitas a riscos e incertezas, as quais têm como base estimativas e suposições da Administração e informações a que a Companhia, atualmente, tem acesso. As ressalvas com relação às declarações e informações acerca do futuro, também, incluem informações sobre resultados operacionais possíveis ou presumidos, bem como, declarações que são precedidas, seguidas ou que incluem as palavras "acredita", "poderá", "espera", "prevê", "estima" ou expressões semelhantes. As declarações e informações sobre o futuro não são garantias de desempenho, pois envolvem riscos, incertezas e suposições, dependendo, portanto, de circunstâncias que poderão ocorrer ou não, tendo em vista que muitos dos fatores que irão determinar estes resultados e valores estão além da capacidade de controle ou previsão da Romi.





ROMI

4º trimestre de 2021

Receita Oper. Líquida

R\$442,8 milhões

Crescimento de **22,8%** em relação ao 4T20

EBITDA

R\$85,2 milhões

+22,7% vs EBITDA do 4T20

Entrada de pedidos

R\$542,1 milhões

39,0% acima do 4T20

Carteira de pedidos

R\$ 795,3 milhões

crescimento de 55,9% em relação ao 4T20

▪ Na Unidade de **Máquinas Romi**, a receita operacional líquida, no 4T21, apresentou **crescimento de 28,0%** em relação ao 4T20, decorrente da consolidação do sucesso das novas linhas de produtos e da retomada da demanda nos mercados interno e externo. A evolução da receita, aliada ao controle efetivo das despesas operacionais, resultou em um **crescimento de 37,3%** no **lucro operacional**, nesse mesmo período de comparação.



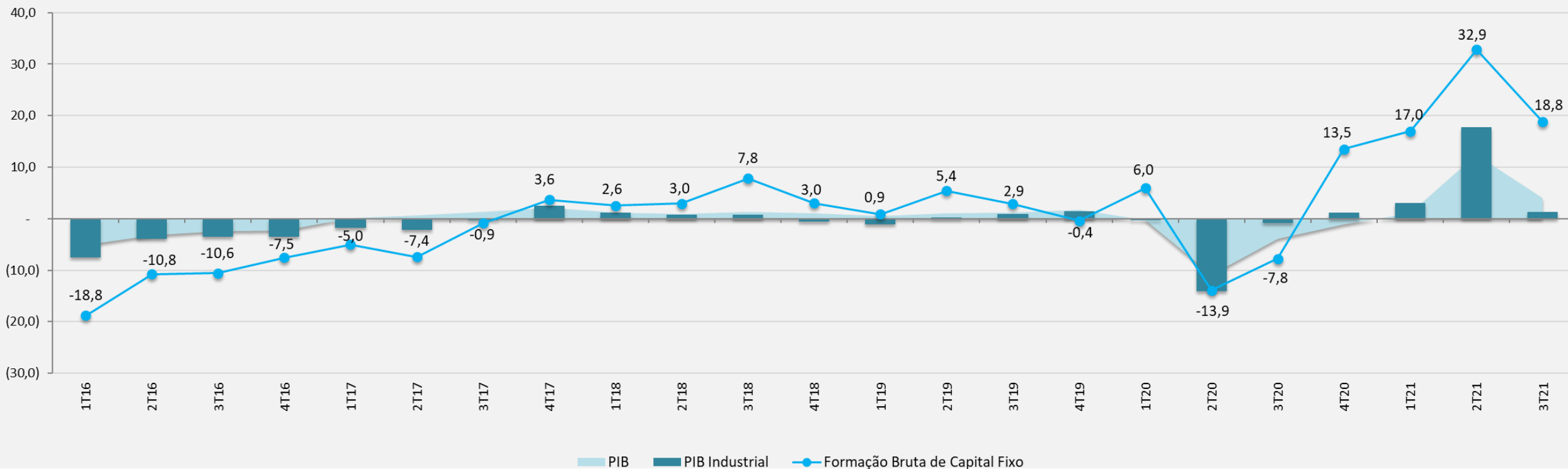
- A entrada de pedidos na Unidade de **Máquinas Romi**, no **4T21** apresentou um crescimento de 3,6 pp em relação ao **4T20**, e no ano apresentou crescimento de **45,3%** em relação a 2020, reflexo do ambiente favorável aos investimentos, da tecnologia embarcada nos nossos produtos e das novas alternativas de negócios, como, por exemplo, a locação de máquinas;
- A entrada de pedidos na Unidade de **Fundidos e Usinados**, no **4T21**, apresentou um crescimento de **209,5%**, quando comparada ao **4T20**, reflexo da continuidade dos pedidos das peças de grande porte para o setor de energia e da retomada de todos os demais segmentos industriais atendidos por essa unidade;
- A entrada de pedidos em 2021 na Unidade **Burkhardt+Weber** atingiu EUR **28,3** milhões, crescimento de **41,6%** em relação ao ano de 2020, reflexo da retomada dos projetos antes paralisados em virtude da pandemia;

Indicador Conjuntural



PIB (Produto Interno Bruto) e FBCF (Formação Bruta de Capital Fixo)

Fonte: IBGE (trimestre x trimestre ano anterior)

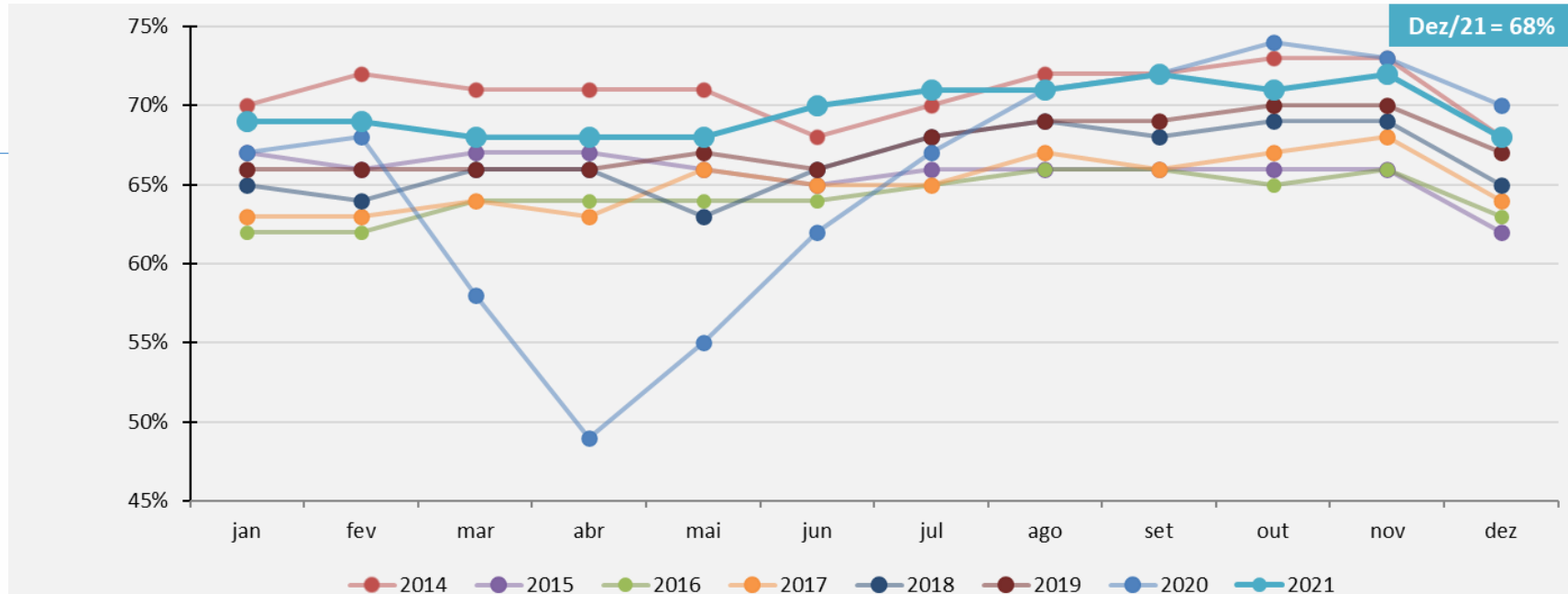


Indicadores Econômicos



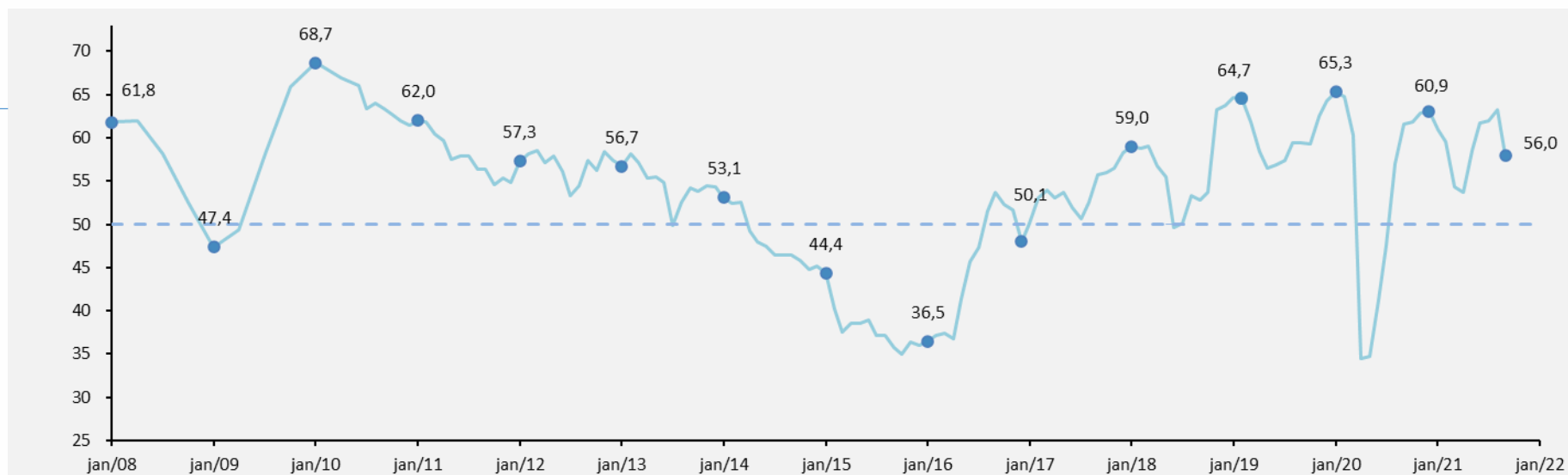
Utilização da capacidade instalada

Fonte: CNI – UCI (Utilização da capacidade instalada), Dez/2021



Índice de Confiança do Empresário Industrial

Fonte: CNI – ICEI (Índice de Confiança do Empresário Industrial), janeiro de 2022





Máquinas Romi



	2021	2020
Máquinas e Equipamentos	20%	19%
Prestação de Serviços	19%	19%
Automotivo	15%	12%
Máquinas Agrícolas	8%	8%
Ferramentaria	3%	6%
Embalagem	8%	8%
Construção Civil	3%	4%
Hidráulica	4%	4%
Outros	20%	21%

Máquinas BW



	2021	2020
Máquinas e Equipamentos	68%	51%
Automotivo	0%	21%
Motores e Sistemas	32%	22%
Aerospacial	0%	6%

Fundidos e Usinados

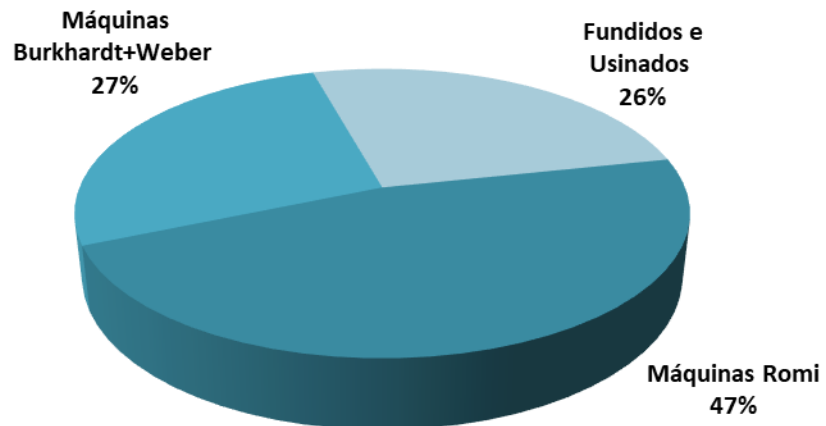


	2021	2020
Energia	46%	53%
Automotivo Comercial	23%	22%
Construção	11%	12%
Agricultura	20%	13%

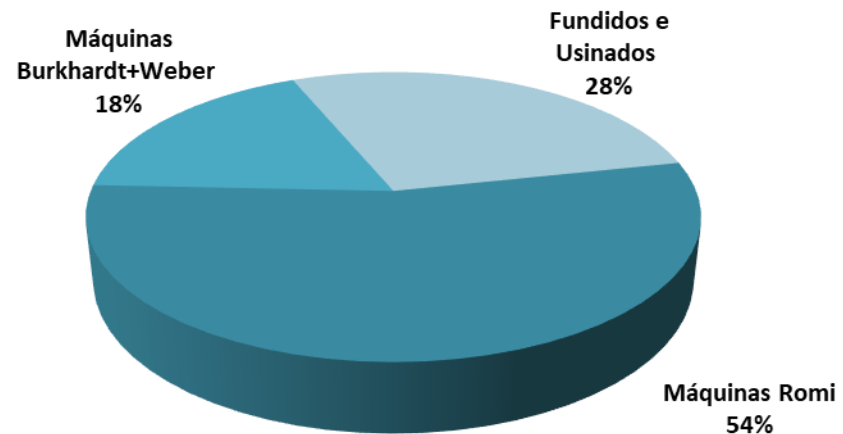
Faturamento por Unidade de Negócio



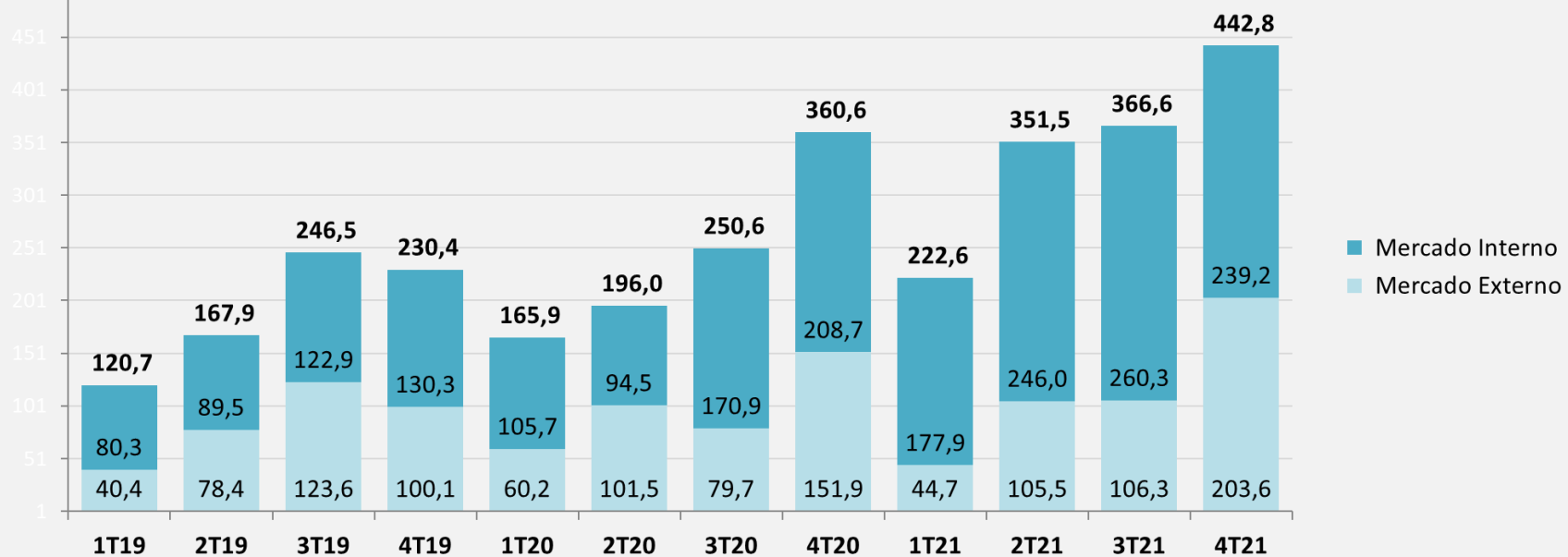
2020



2021



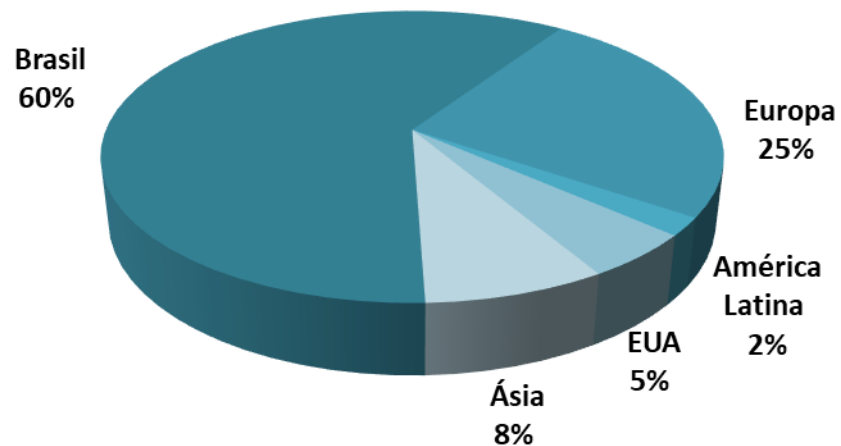
Receita Operacional Líquida (R\$ MM)



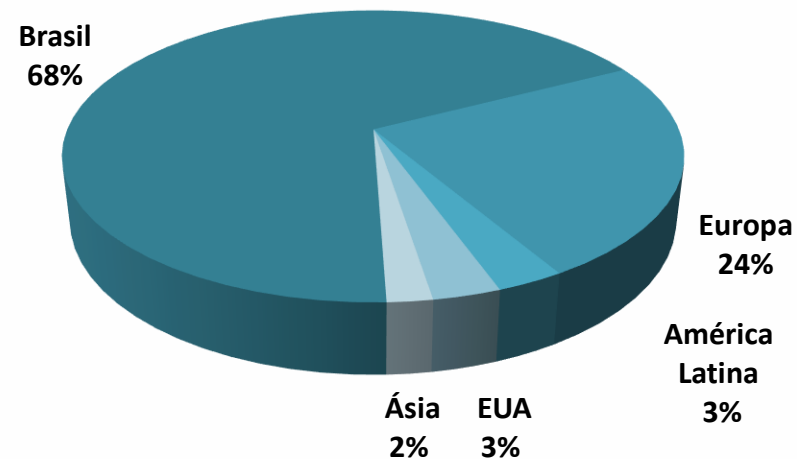
Faturamento por Região Geográfica



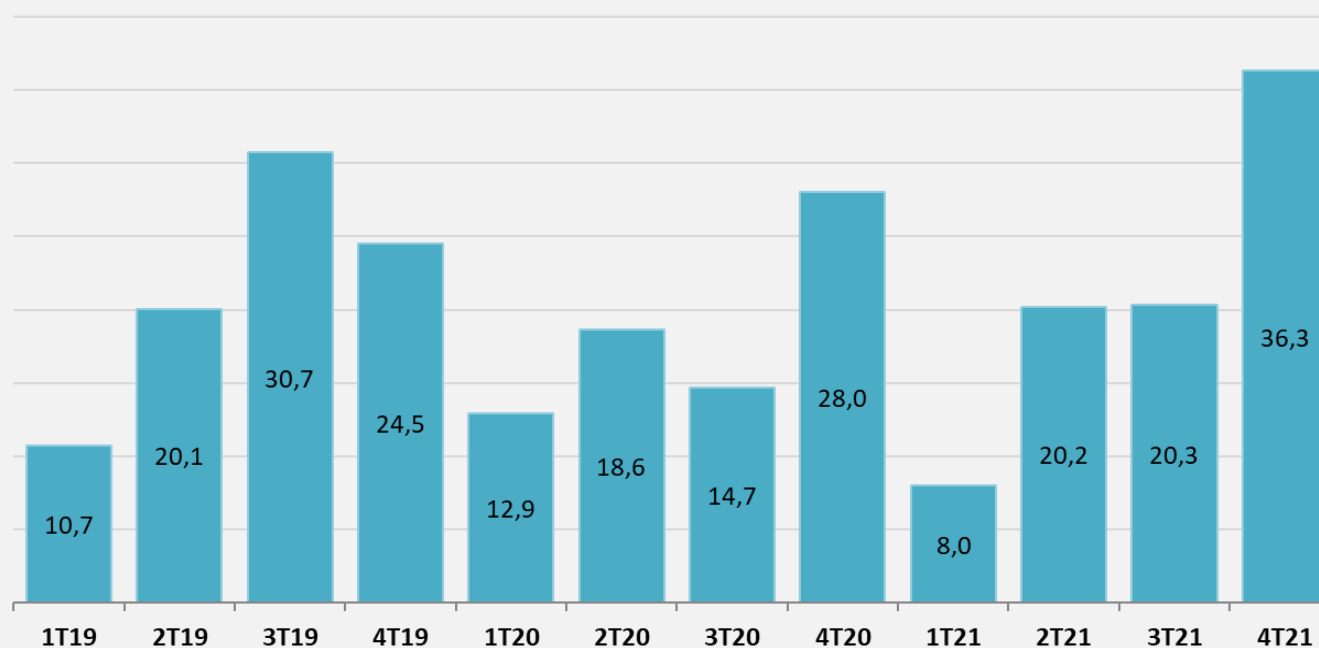
2020



2021



Receita no Mercado Externo (US\$ MM)



Entrada e Carteira de Pedidos



Entrada de Pedidos (R\$ mil) Valores brutos, com impostos	4T20	3T21	4T21	Var. 4T21/3T21	Var. 4T21/4T20	2020	2021	Var. 21/20
Máquinas Romi	208.471	258.857	216.012	-16,6%	3,6%	628.608	913.176	45,3%
Máquinas Burkhardt+Weber	99.346	29.896	71.606	139,5%	-27,9%	125.541	181.747	44,8%
Fundidos e Usinados	82.250	126.711	254.545	100,9%	209,5%	319.197	636.167	99,3%
Total *	390.067	415.465	542.162	30,5%	39,0%	1.073.345	1.731.090	61,3%

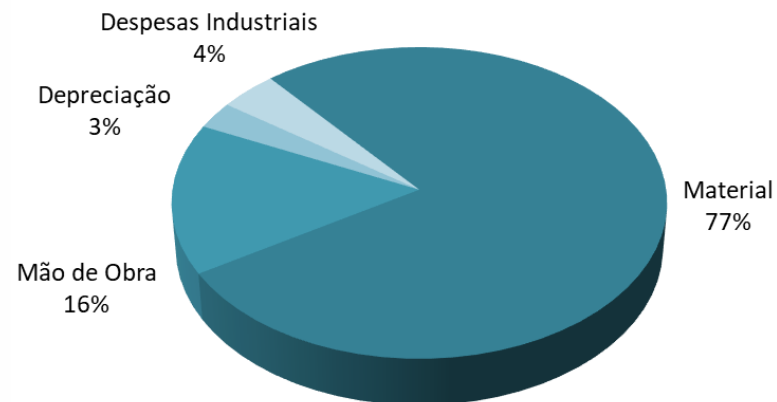
Carteira de Pedidos (R\$ mil) Valores brutos, com impostos	4T20	3T21	4T21	Var. 4T21/3T21	Var. 4T21/4T20
Máquinas Romi	254.213	400.366	357.382	-10,7%	40,6%
Máquinas Burkhardt+Weber	126.200	144.727	107.583	-25,7%	-14,8%
Fundidos e Usinados	129.612	185.538	330.310	78,0%	154,8%
Total *	510.024	730.632	795.276	8,8%	55,9%

(*) Os valores da carteira e entrada de pedido não incluem peças e serviços

Estrutura de Custos

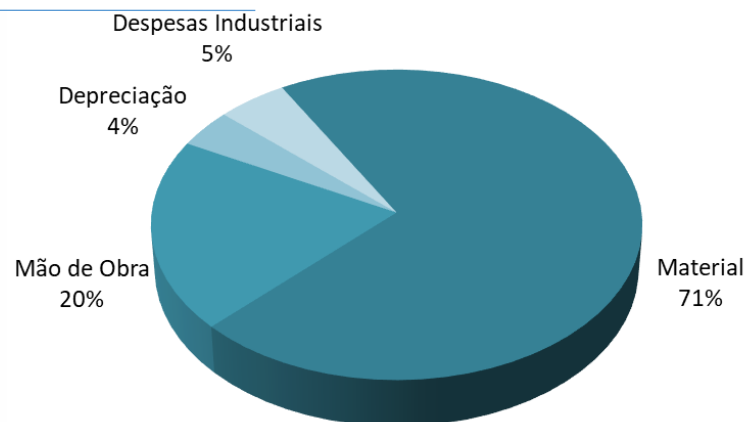


2021



17%	Material Nacional
17%	Material Nacional Sensível ao Câmbio
18%	Metais
25%	Material Importado

2020

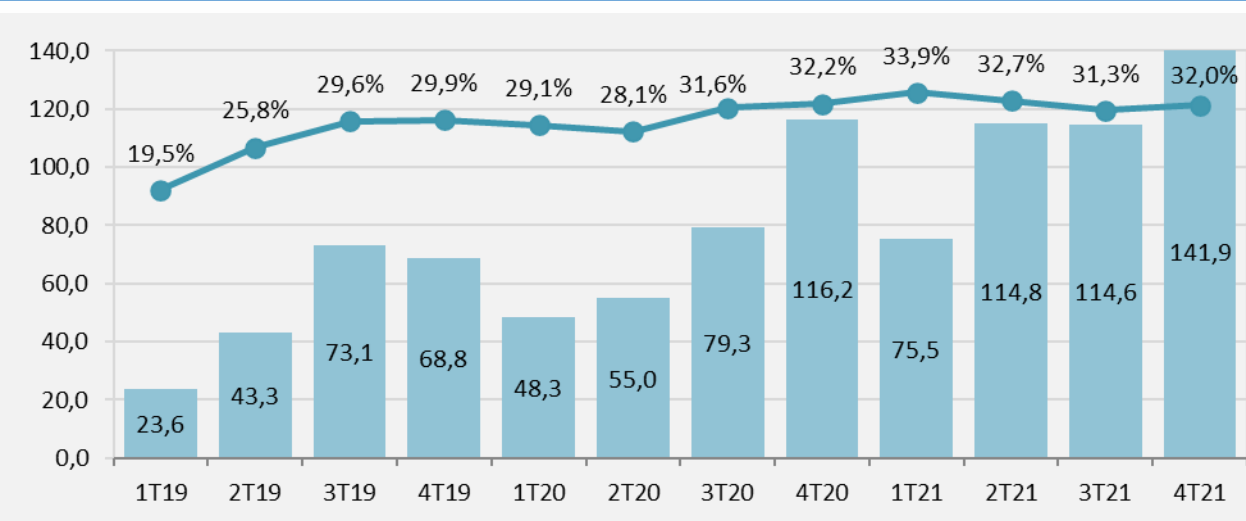


21%	Material Nacional
15%	Material Nacional Sensível ao Câmbio
15%	Metais
20%	Material Importado

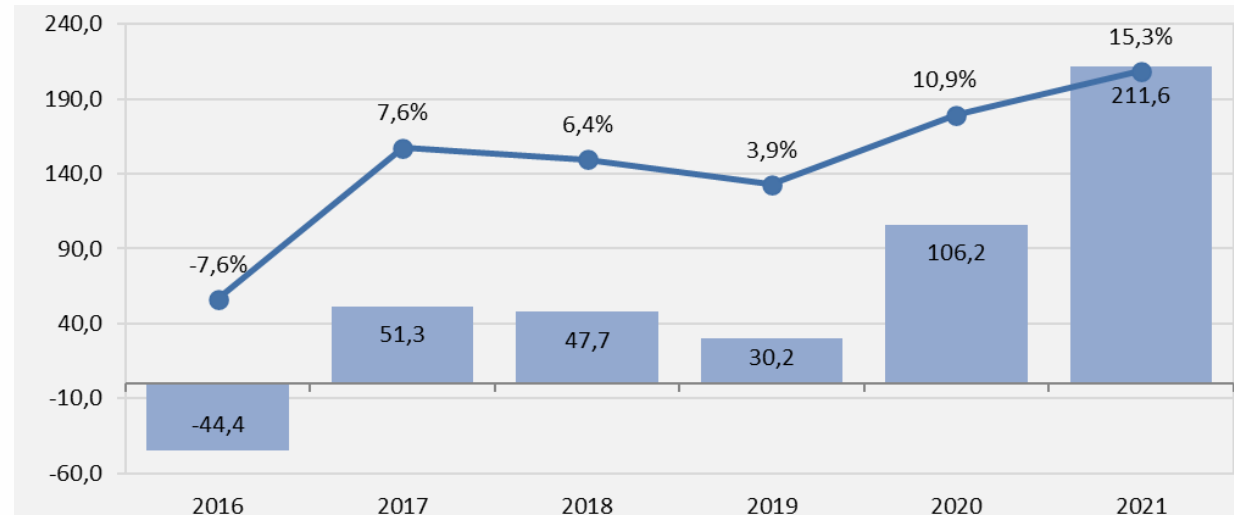
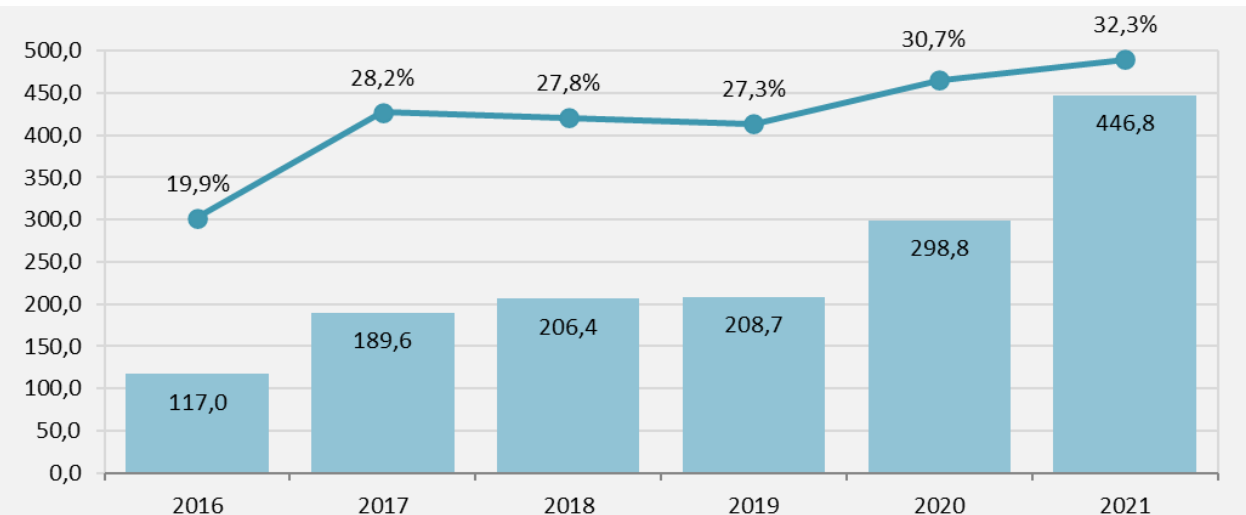
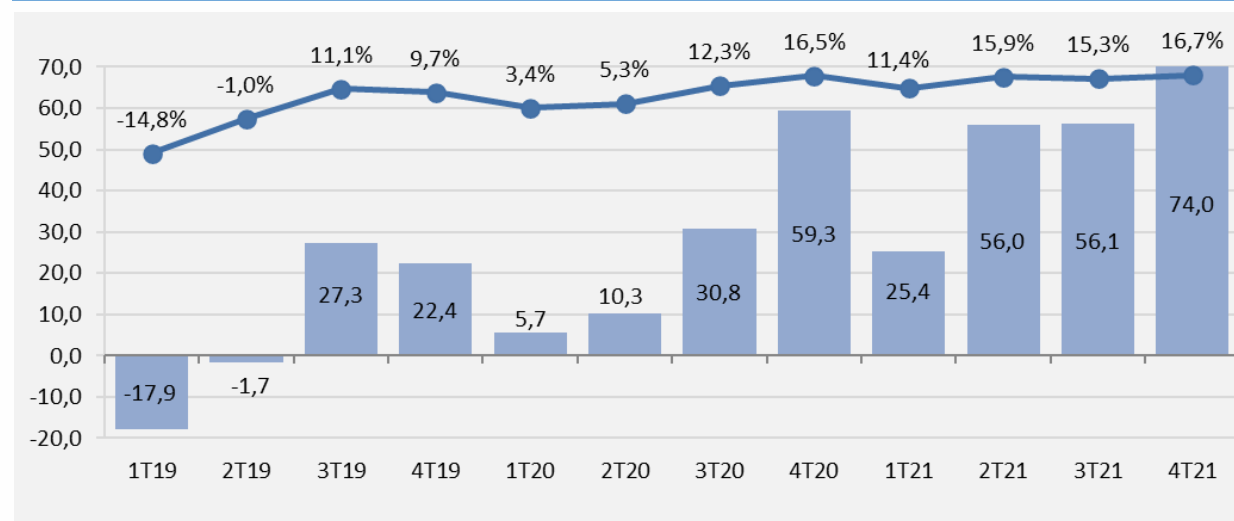
Resultados e Margens



Lucro Bruto (R\$ milhões) e Margem Bruta



Lucro (Prejuízo) Operacional (R\$ milhões) e Margem Operacional

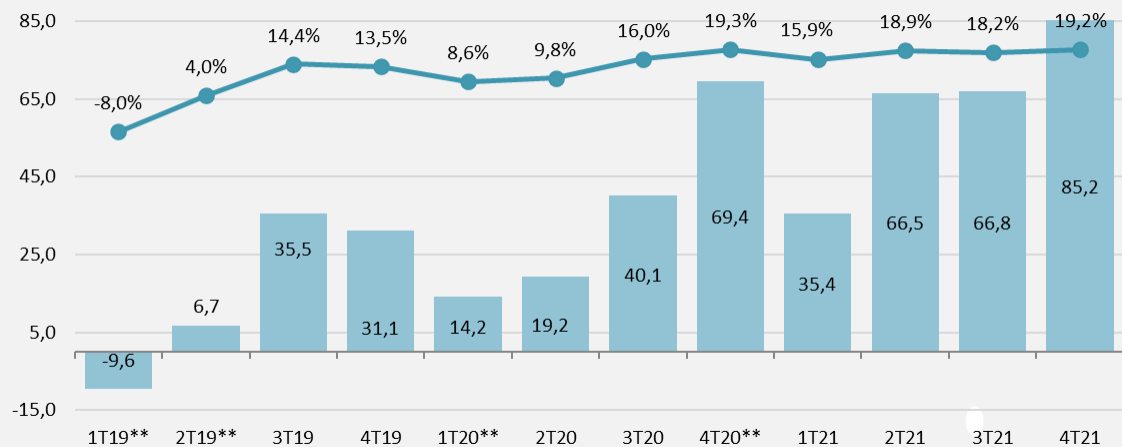


Nota: Conforme informações constantes do Release de Resultados dos respectivos exercícios/períodos, o Lucro Operacional está ajustado conforme a seguir: (i) 2018: acrescido em R\$1,6 milhão; (ii) 1T19/2019: reduzido em R\$74,3 milhões; e (iii) 1T20 acrescido em R\$1,0 milhão (iv) 4T20: reduzido em R\$1,7 milhão (v) 2020: reduzido em R\$0,7 milhão;

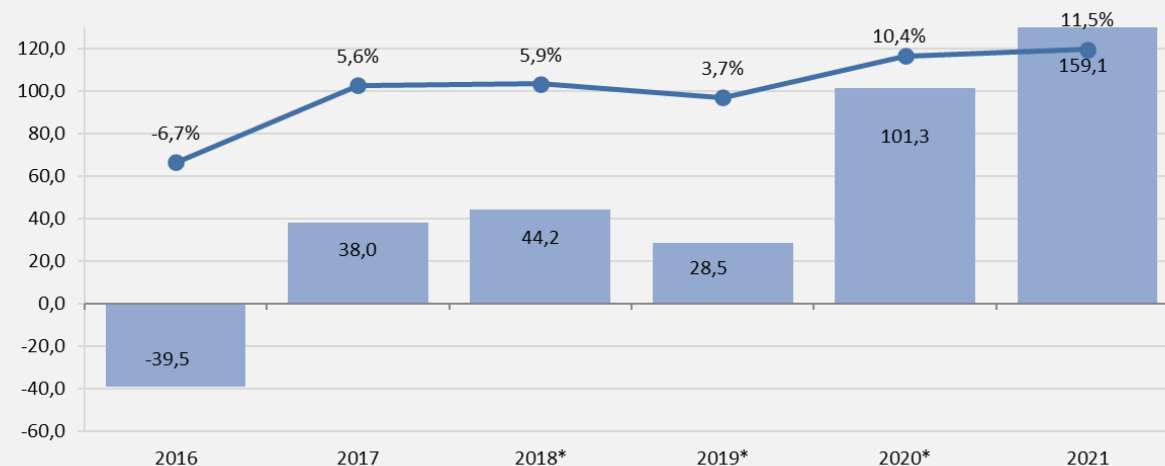
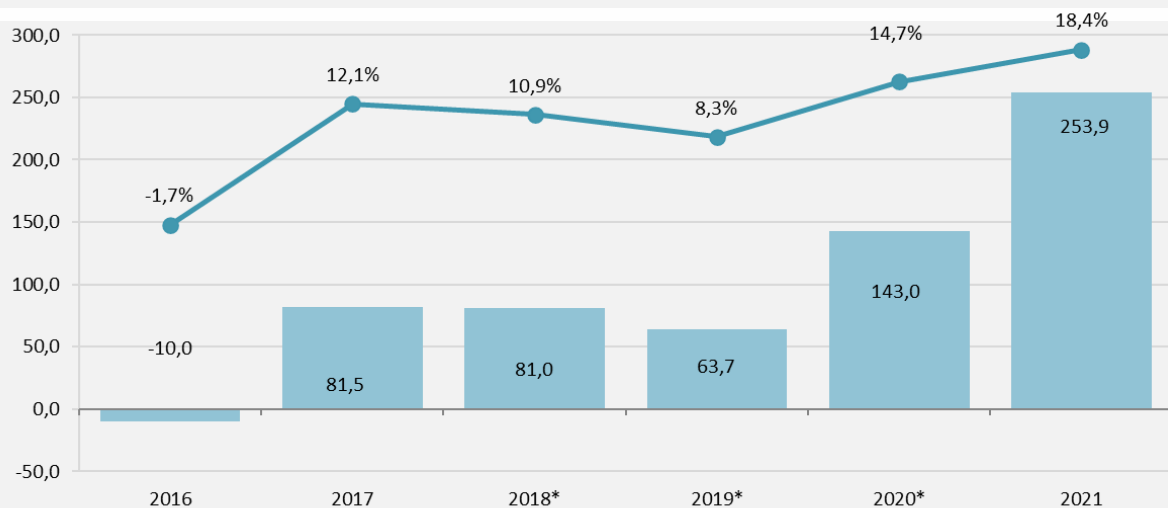
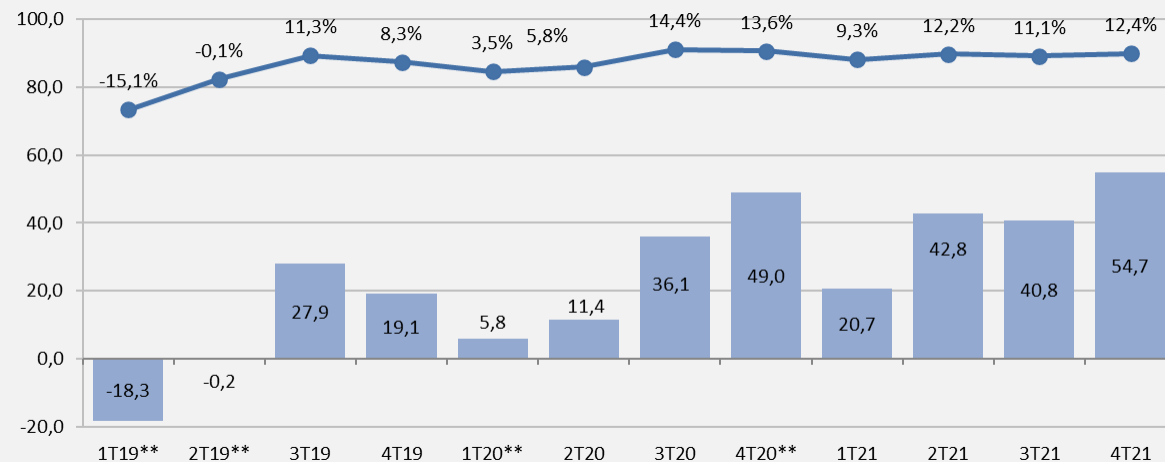
Resultados e Margens



EBITDA (R\$ milhões) e Margem EBITDA



Lucro Líquido (Prejuízo) (R\$ milhões) e Margem Líquida



(*) Conforme informações constantes do Release de Resultados dos respectivos exercícios/períodos, o EBITDA está ajustado conforme a seguir: (i) 2018: acrescido em R\$1,7 milhão; (ii) 1T19/2019: reduzido em R\$74,3 milhões; e (iii) 1T20: reduzido em R\$1,0 milhão, (iv) 4T20: reduzido em R\$1,7 milhões.

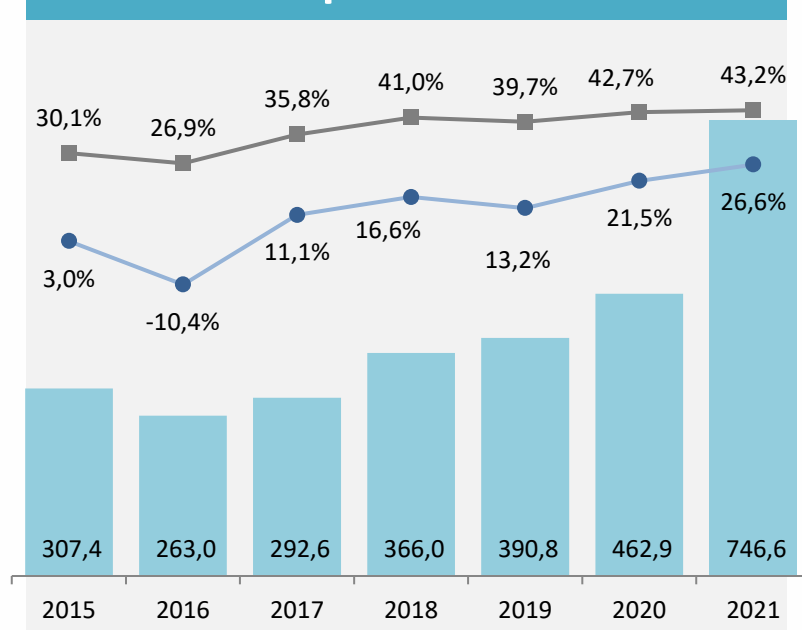
(**) Conforme informações constantes do Release de Resultados dos respectivos exercícios/períodos, o lucro líquido está ajustado pelos seguintes aspectos: (i) 2018: reduzido em R\$40,1 milhões; (ii) 1T19: reduzido em R\$105,6 milhões, (iii) 2T19: acrescido em R\$4,2 milhões; (iv) 2019: reduzido em R\$101,4; e (v) 1T20 reduzido em R\$35,0 milhões (vi) 4T20: reduzido em R\$37,4 milhões, (vii) 2020: reduzido em R\$73,4 milhões.

Desempenho por Unidade de Negócio

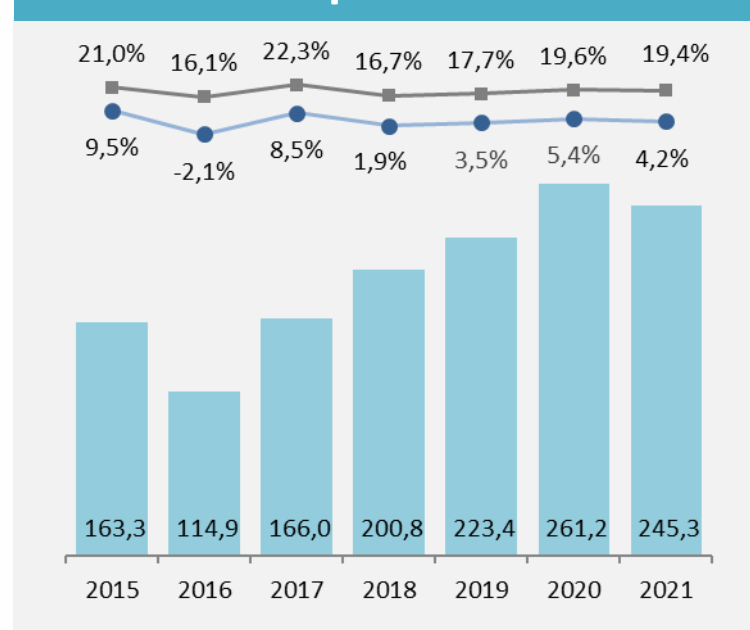


Faturamento	Trimestral												Acumulado	
	1T19	2T19	3T19	4T19	1T20	2T20	3T20	4T20	1T21	2T21	3T21	4T21	2020	2021
Máquinas (unidades)	137	172	246	248	164	137	230	329	219	332	312	338	860	1.201
Burkhardt+Weber (unidades)	2	8	12	7	3	5	2	7	-	5	6	7	17	18
Fundidos e Usinados (toneladas)	3.567	3.836	4.286	3.605	4.095	4.263	7.056	6.528	5.808	7.329	7.819	6.089	21.943	27.045

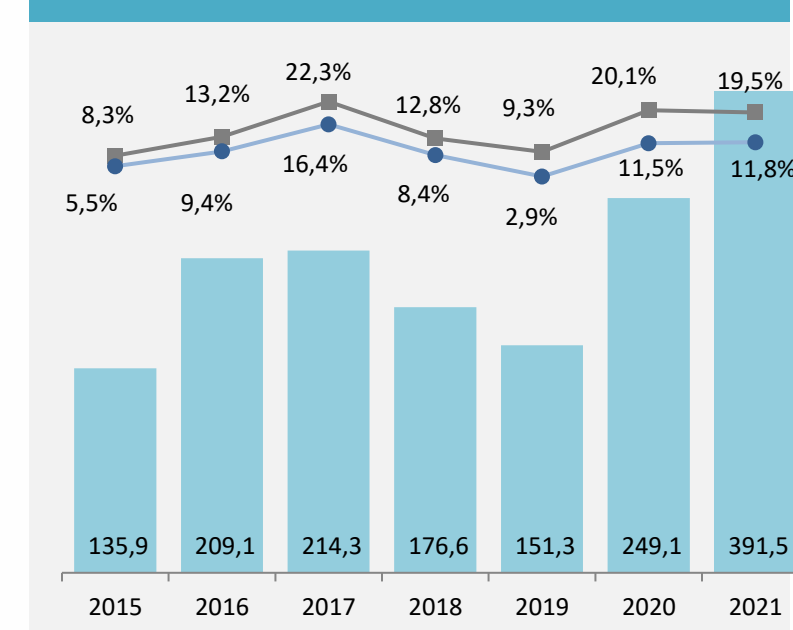
Máquinas Romi



Máquinas BW



Fundidos e Usinados



Receita M. Bruta M. EBITDA



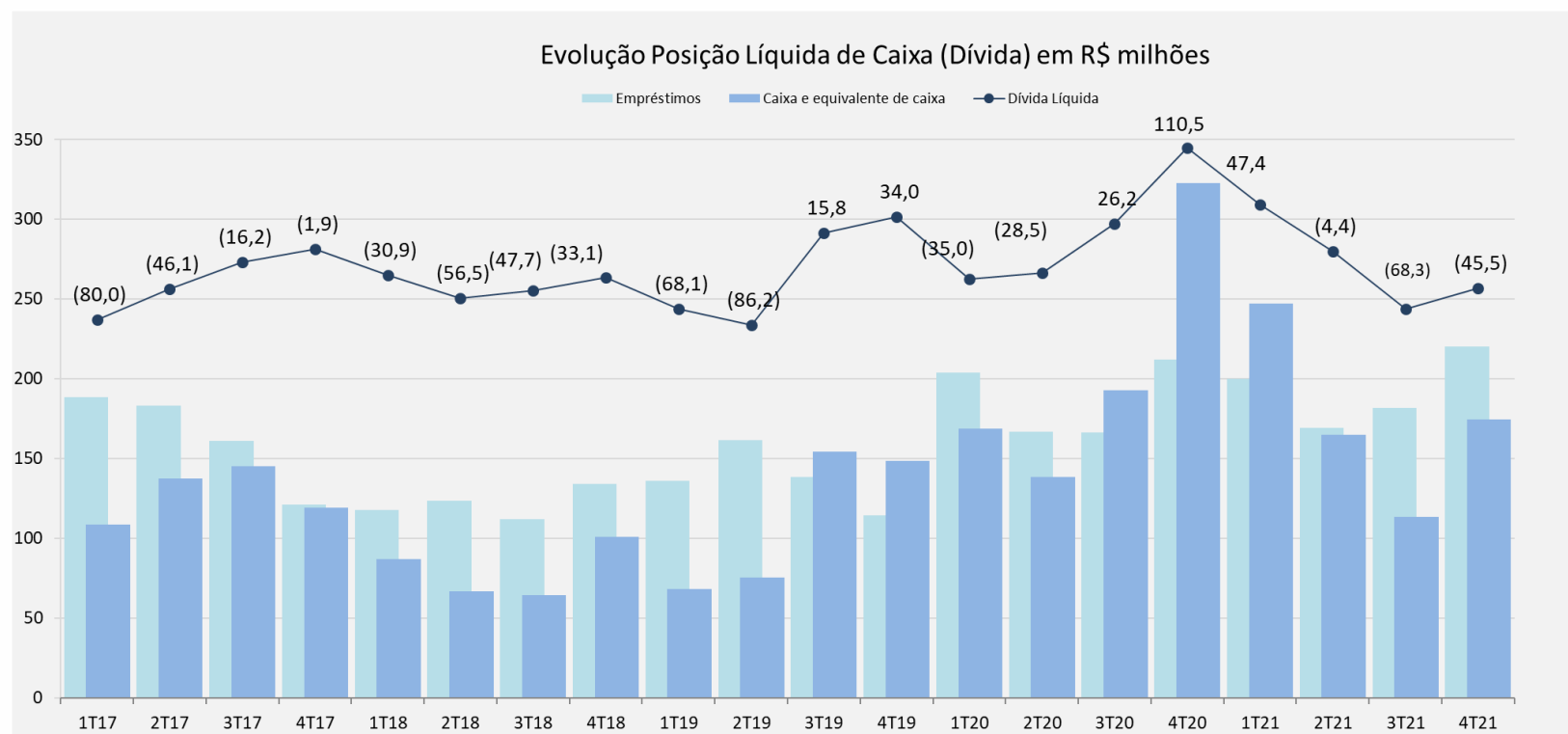
Aplicações (R\$ MM) - 31/12/2021

Tipo	Valor
Certificado de depósito bancário (CDB)	47,6
Fundos de investimento DI e renda fixa	50,4
Aplicações financeiras lastreadas por debêntures	24,4
Bancos	52,3
Total	174,7
Caixa líquido =	(45,5)

Empréstimos* (R\$ MM) - 31/12/2021

Vencimentos	Valor
2022	70,7
2023	23,4
2024	120,3
2025 e após	5,8
Total	220,2

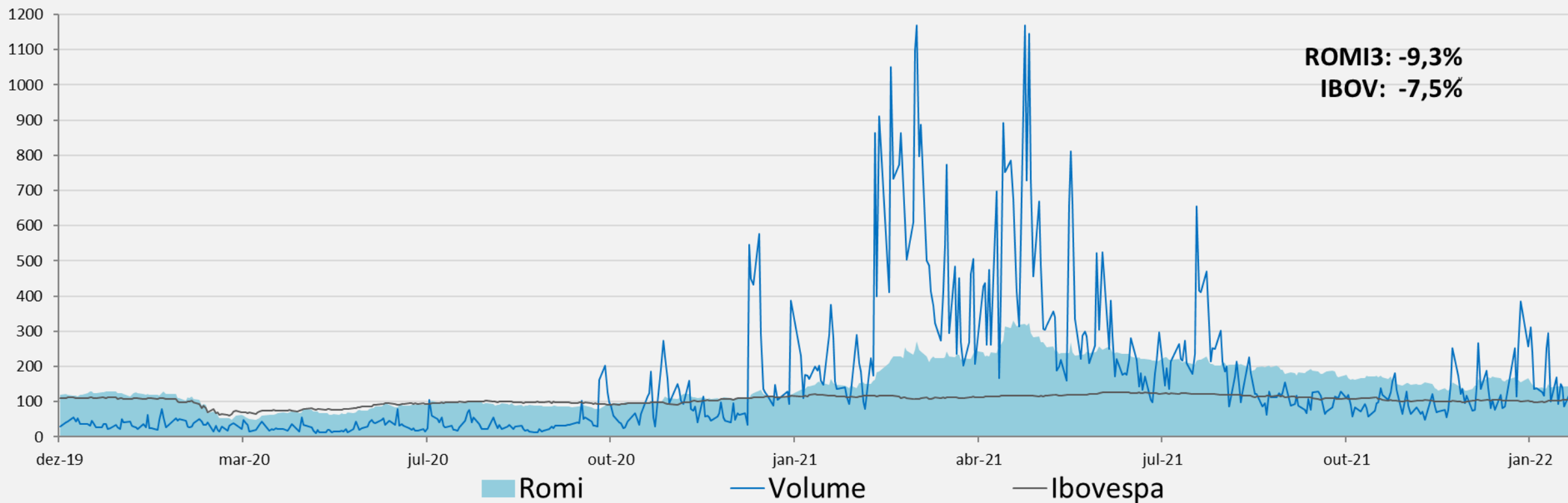
Evolução Posição Líquida de Caixa (Dívida) (em R\$ milhões)





Desempenho da Ação ROMI3 x Ibovespa

Período: 30/12/2019 a 28/01/2022
Fonte: B3



ROMI3
B3 LISTED NM

IBRA B3 IDIV B3 IGCT B3 ITAG B3 SMLL B3 IGC-NM B3 IGC B3 INDX B3



ROMI

WWW.ROMI.COM

Luiz Cassiano R. Rosolen / Fábio B. Tair

Diretor-Presidente

Diretor Financeiro e de Relações com
Investidores

Irosolen@romi.com | +55 (19) 3455 9004

ftair@romi.com | +55 (19) 3455 9418

ROMI3
B3 LISTED NM

IBRA B3 IDIV B3 IGCT B3 ITAG B3 SMLL B3 IGC-NM B3 IGC B3 INDX B3