



ROMI

| WWW.ROMI.COM

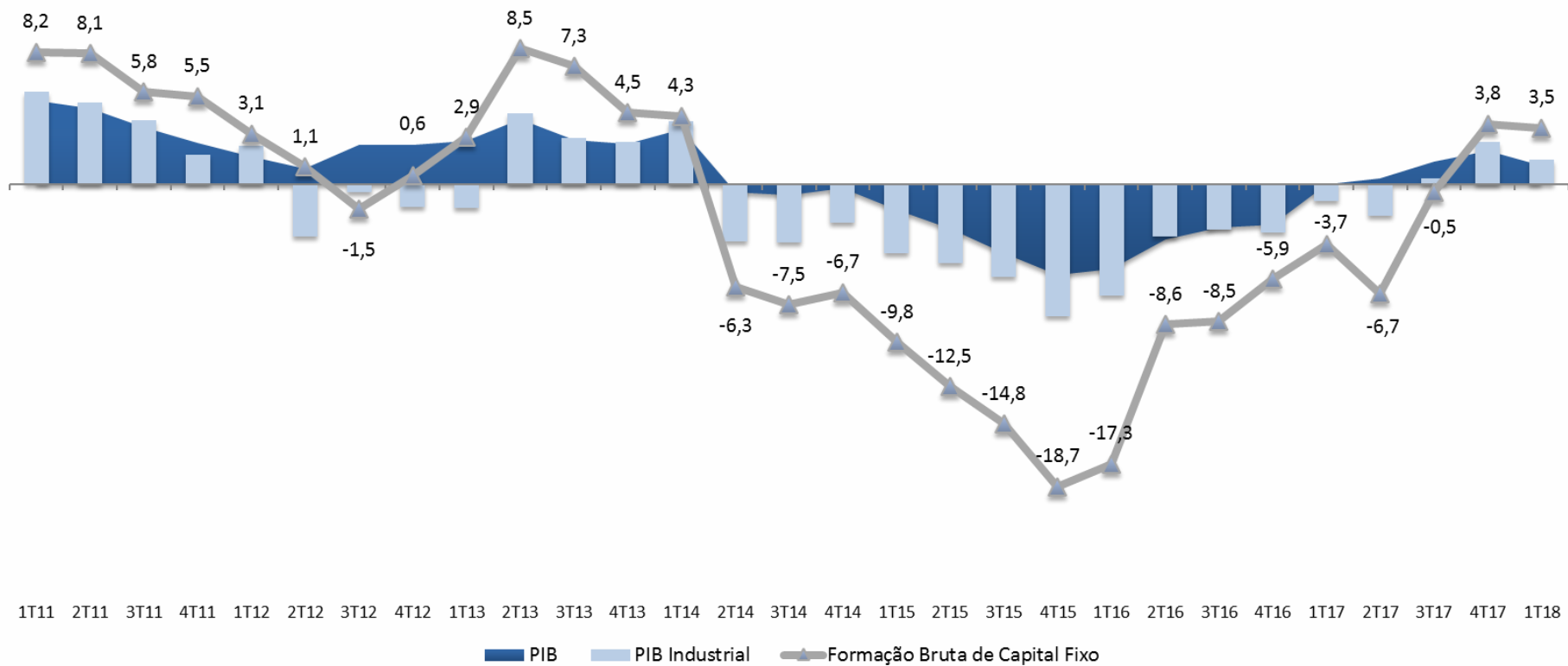


Release de Resultados 2T18

25/07/2018

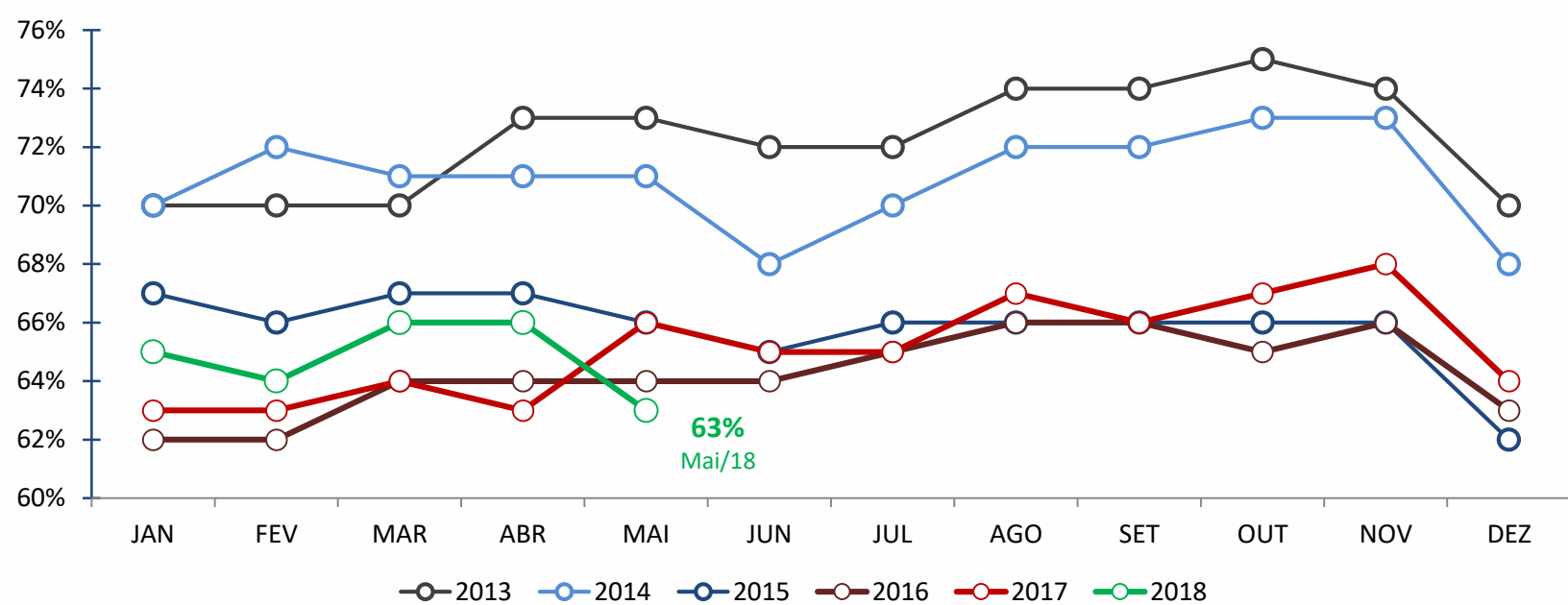
As informações e declarações sobre eventos futuros estão sujeitas a riscos e incertezas, as quais têm como base estimativas e suposições da Administração e informações a que a Companhia, atualmente, tem acesso. As ressalvas com relação às declarações e informações acerca do futuro, também, incluem informações sobre resultados operacionais possíveis ou presumidos, bem como, declarações que são precedidas, seguidas ou que incluem as palavras "acredita", "poderá", "espera", "prevê", "estima" ou expressões semelhantes. As declarações e informações sobre o futuro não são garantias de desempenho, pois envolvem riscos, incertezas e suposições, dependendo, portanto, de circunstâncias que poderão ocorrer ou não, tendo em vista que muitos dos fatores que irão determinar estes resultados e valores estão além da capacidade de controle ou previsão da Romi.

- A **entrada de pedidos** no 2T18, quando comparada ao 2T17, apresentou **crescimento** de **15,4%**, com destaque para a Unidade de Negócio **Máquinas Romi** que cresceu **65,8%**, demonstrando que em 2018 está ocorrendo uma recuperação da economia, mesmo que de maneira lenta e gradual;
- A Unidade de Negócio **Máquinas Romi**, no 2T18, apresentou **crescimento** de **19,5%** na receita operacional líquida em relação ao 2T17 e de 2,7 p.p. na **margem bruta**, no mesmo período de comparação, devido ao maior volume nas operações dessa unidade de negócio em 2018;
- Na Unidade de Negócio **Fundidos e Usinados**, mesmo diante da **redução** na **receita operacional líquida**, as margens continuam demonstrando **solidez**, resultado das melhorias na eficiência operacional;
- A **dívida líquida** da Companhia **cresceu R\$54,6 milhões** no 1S18, em virtude das distribuições de lucro efetuadas e aumentos nos estoques, o que é considerado normal para esse período do ano;
- A Companhia, em 9 de abril de 2018, obteve a aprovação do seu pedido de habilitação de crédito referente ao processo de restituição de imposto de renda e contribuição social (Plano Verão), cujo montante antes dos impostos é de cerca de **R\$44,4 milhões** (R\$40,1 milhões líquido dos impostos e demais custos). Os efeitos desse ganho foram reconhecidos nas demonstrações financeiras no 2T18.

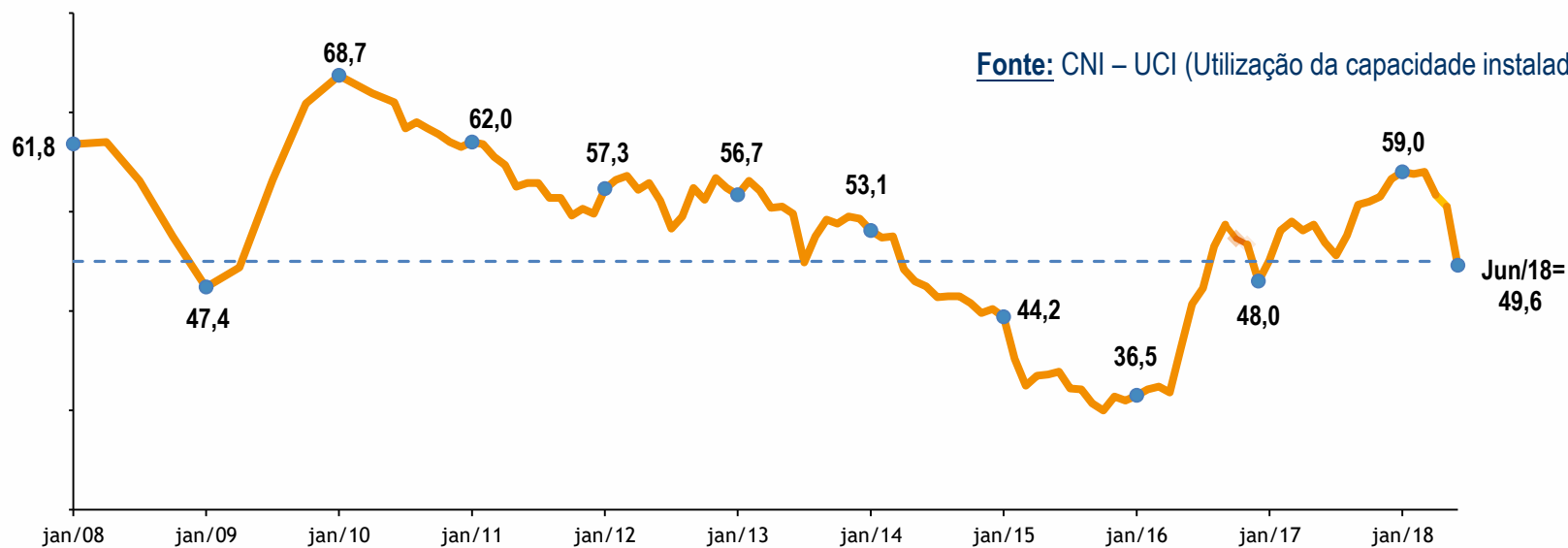


Fonte: IBGE (trimestre x trimestre ano anterior)

Indicador Conjuntural – PIB e FBKF



Fonte: CNI – UCI (Utilização da capacidade instalada), maio de 2018



Fonte: CNI – ICEI (Índice de Confiança do Empresário Industrial), junho de 2018

Indicadores Econômicos

Máquinas Romi

Máquinas B+W

Fundidos e Fundidos/Usinados



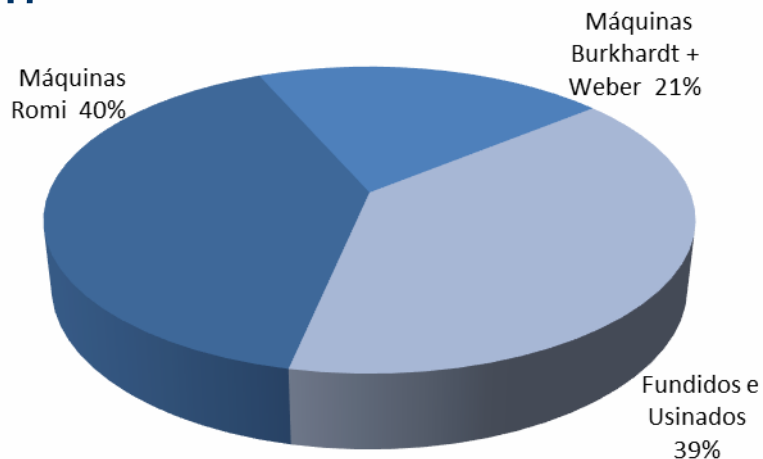
	1S18	2017
Máquinas e Equipamentos	21%	13%
Automotivo	11%	13%
Ferramentaria	7%	4%
Prestação de Serviços	13%	15%
Embalagem	4%	8%
Ensino	1%	4%
Outros	43%	43%

	1S18	2017
Máquinas e Equipamentos	78%	21%
Motores e Sistemas	0%	48%
Óleo e Gás	0%	10%
Aerospacial	11%	14%
Outros	11%	7%

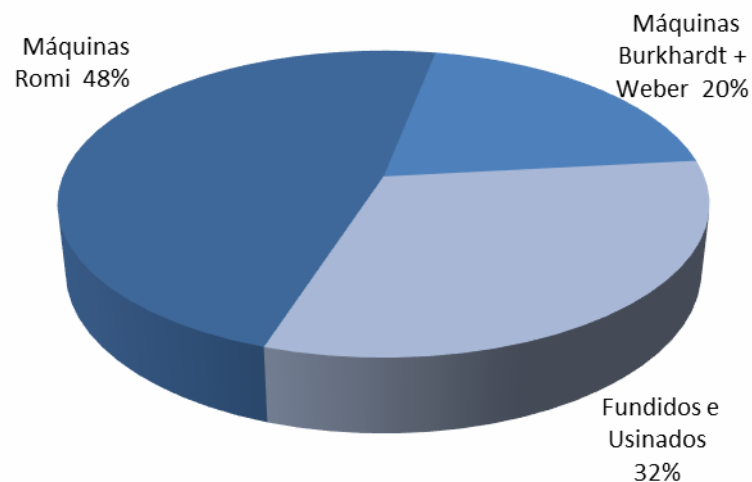
	1S18	2017
Energia	44%	58%
Automotivo Comercial	24%	18%
Agricultura	17%	15%
Construção	13%	7%
Outros	2%	2%

Unidades de Negócio

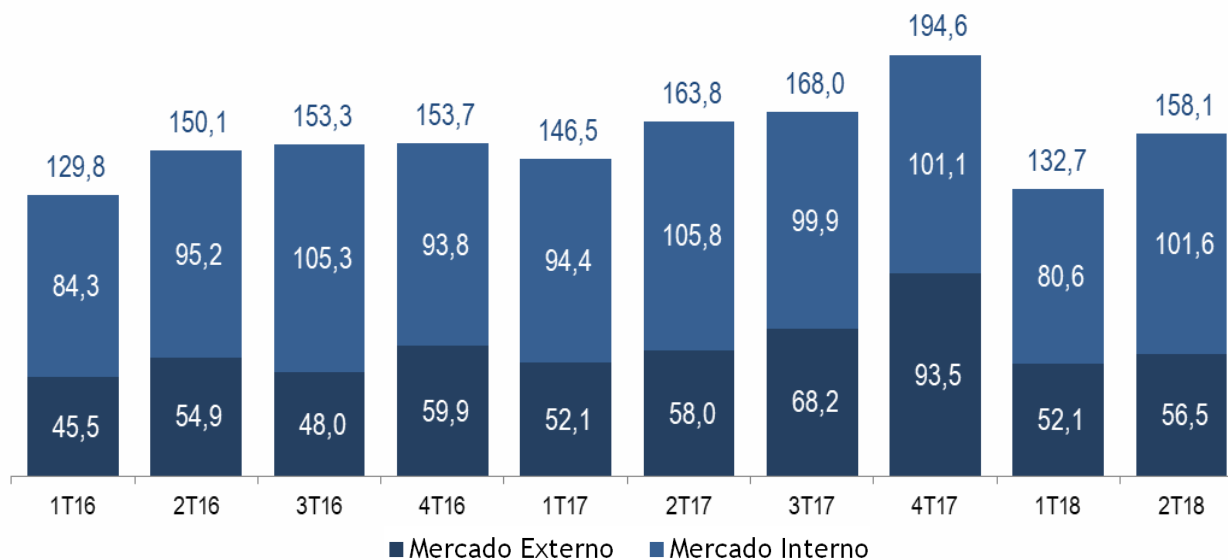
1S17



1S18

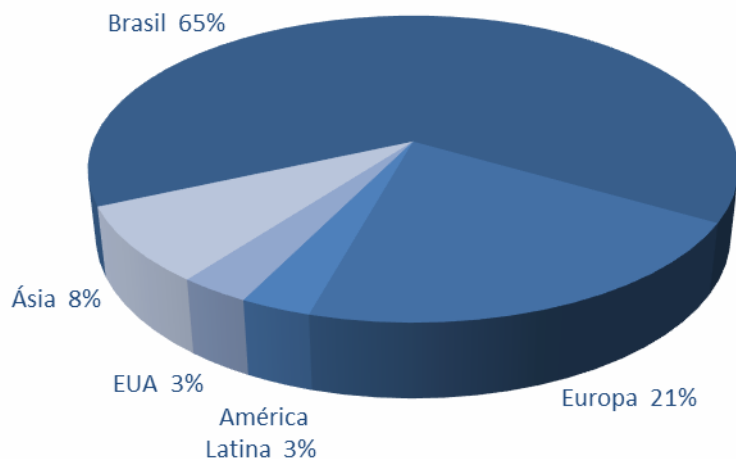


Receita Operacional Líquida (R\$ MM)

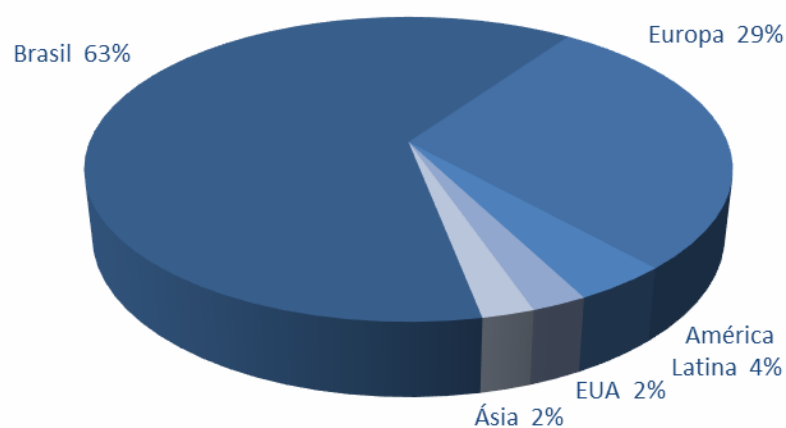


Faturamento por Unidade de Negócio

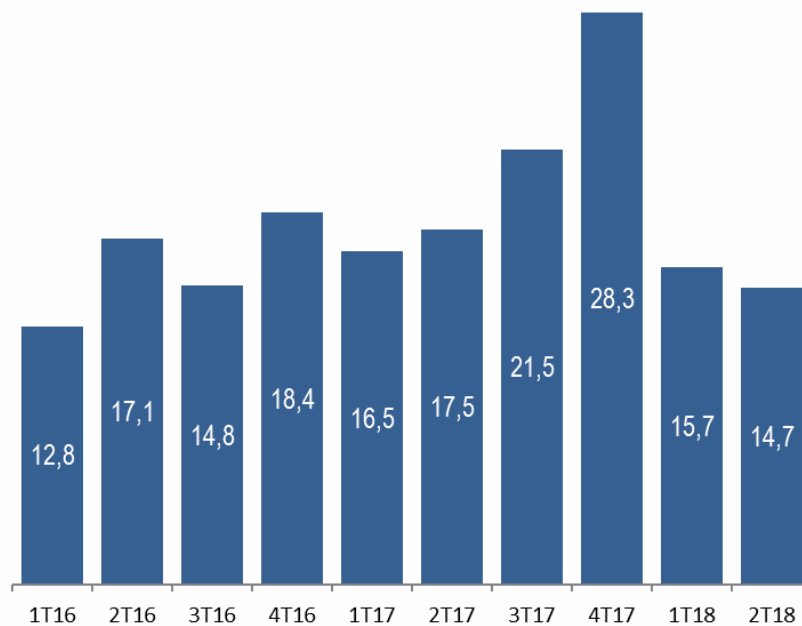
1S17



1S18



Receita no Mercado Externo (US\$ MM)



Faturamento por Região Geográfica

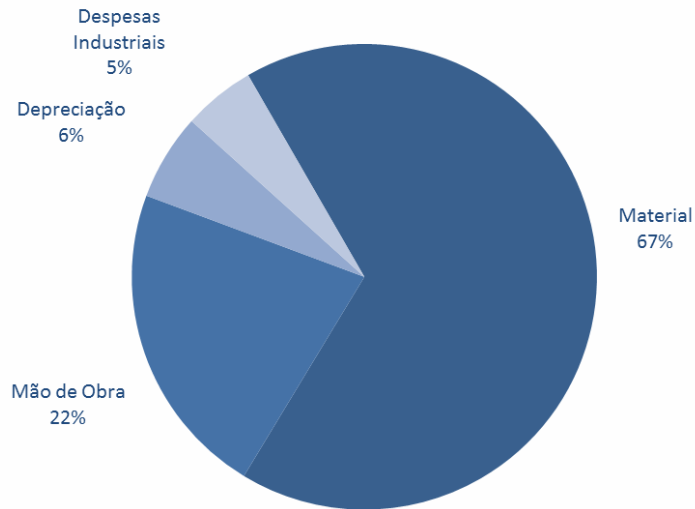
Entrada de Pedidos (R\$ mil)								
Valores brutos, com impostos	2T17	1T18	2T18	Var. 2T18/1T18	Var. 2T18/2T17	1S17	1S18	Var. 1S18/1S17
Máquinas Romi	71.820	48.864	119.045	143,6%	65,8%	131.350	167.908	27,8%
Máquinas Burkhardt+Weber	43.083	35.065	22.270	-36,5%	-48,3%	52.794	57.335	8,6%
Fundidos e Usinados	52.339	63.489	51.668	-18,6%	-1,3%	115.986	115.157	-0,7%
Total *	167.242	147.418	192.983	30,9%	15,4%	300.130	340.401	13,4%

Carteira de Pedidos (R\$ mil)					
Valores brutos, com impostos	2T17	1T18	2T18	Var. 2T18/1T18	Var. 2T18/2T17
Máquinas Romi	77.353	60.595	97.848	61,5%	26,5%
Máquinas Burkhardt+Weber	131.029	130.806	154.944	18,5%	18,3%
Fundidos e Usinados	58.406	66.471	60.325	-9,2%	3,3%
Total *	266.787	257.872	313.118	21,4%	17,4%

(*) Os valores da carteira e entrada de pedido não incluem peças e serviços

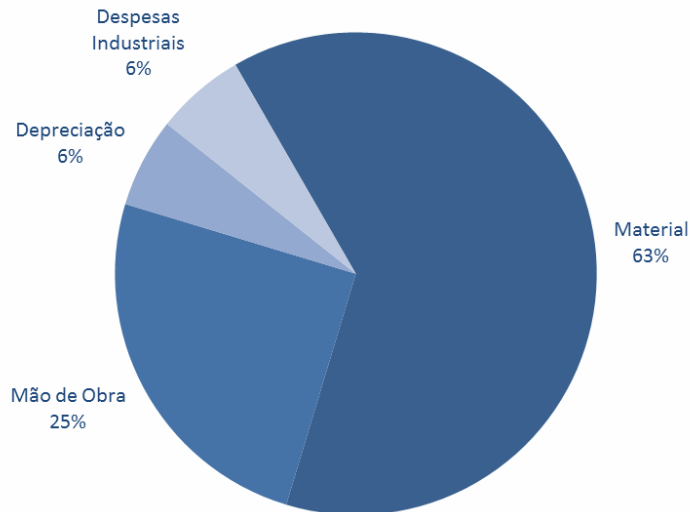
Entrada e Carteira de Pedidos

1S18



19%	Material Nacional
12%	Material Nacional Sensível ao Câmbio
16%	Metais
20%	Material Importado

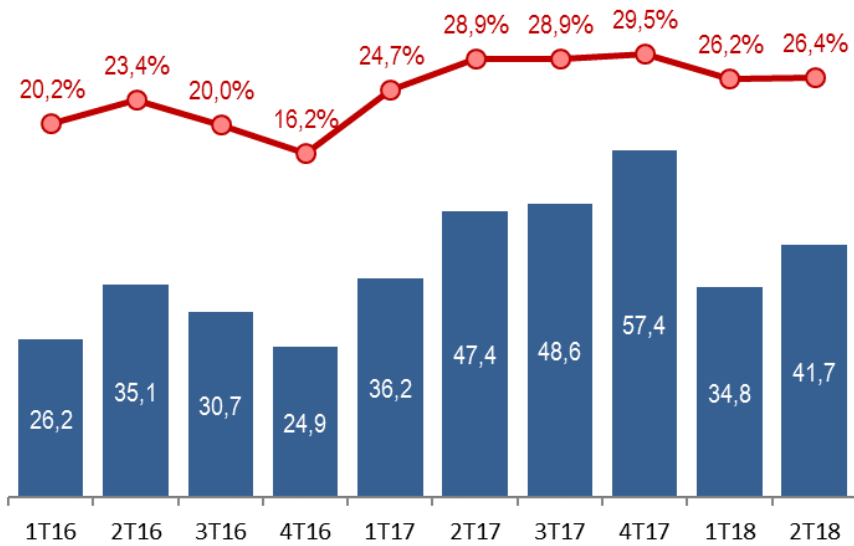
1S17



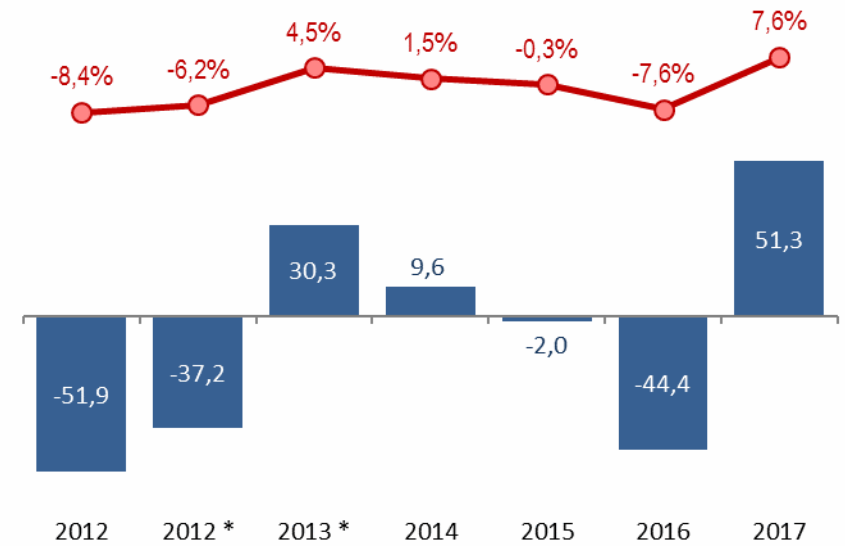
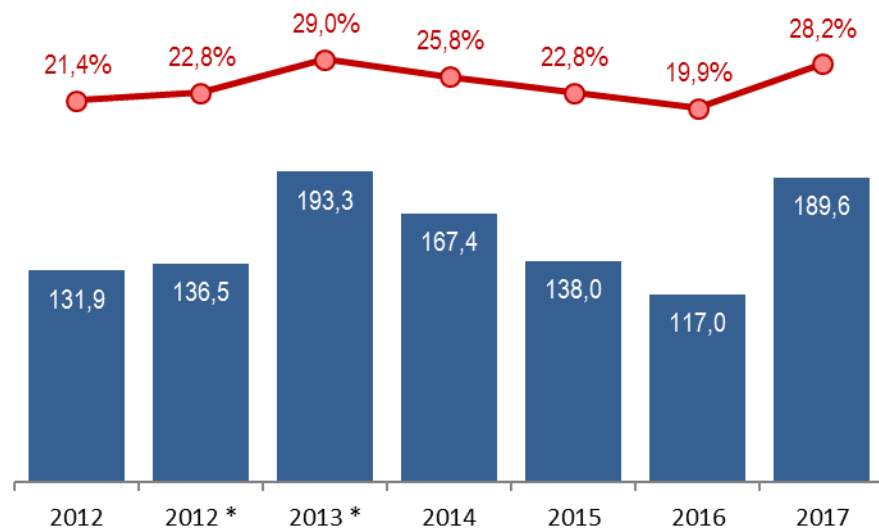
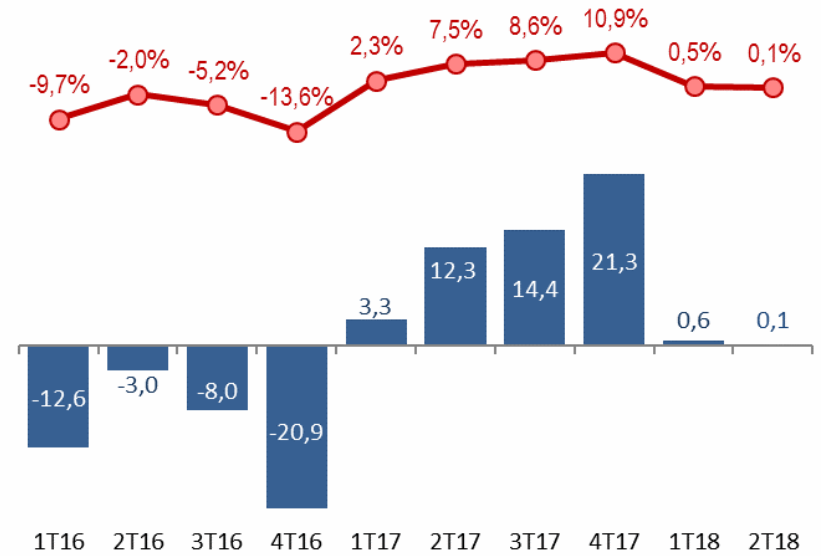
14%	Material Nacional
10%	Material Nacional Sensível ao Câmbio
19%	Metais
20%	Material Importado

Estrutura de Custos - Acumulado

Lucro Bruto (R\$ milhões) e Margem Bruta

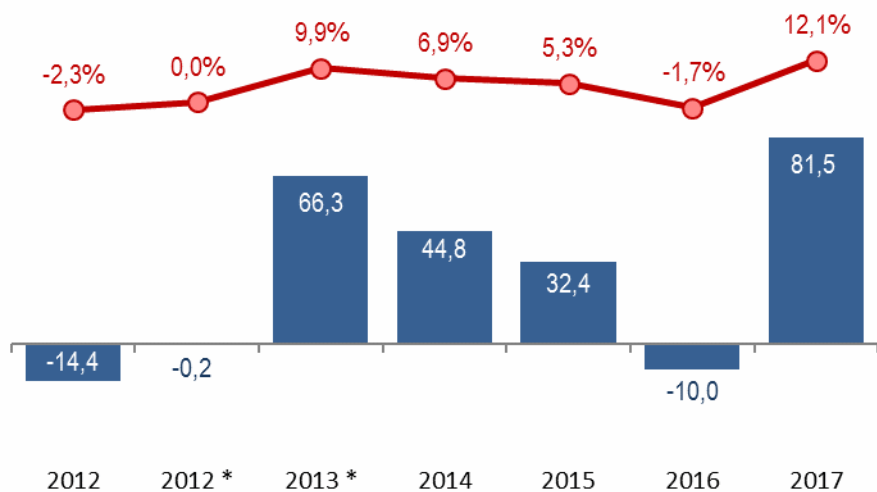
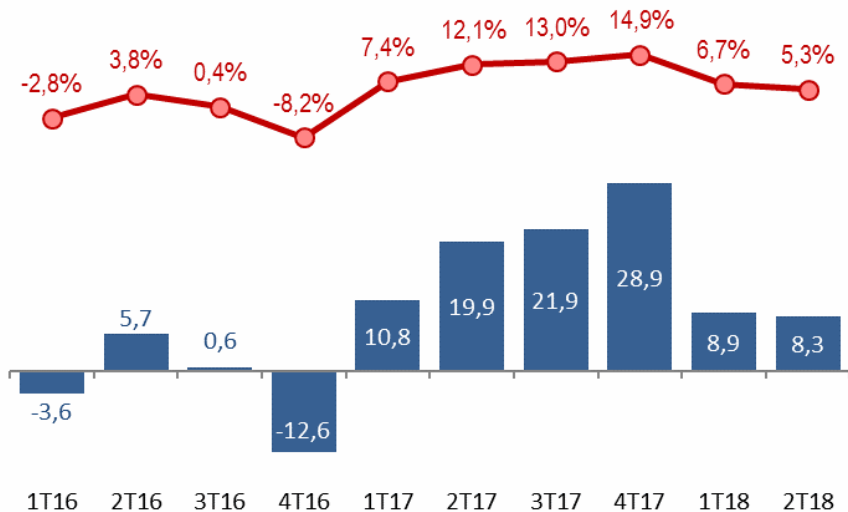


Lucro (Prejuízo) Operacional (R\$ milhões) e Margem Operacional

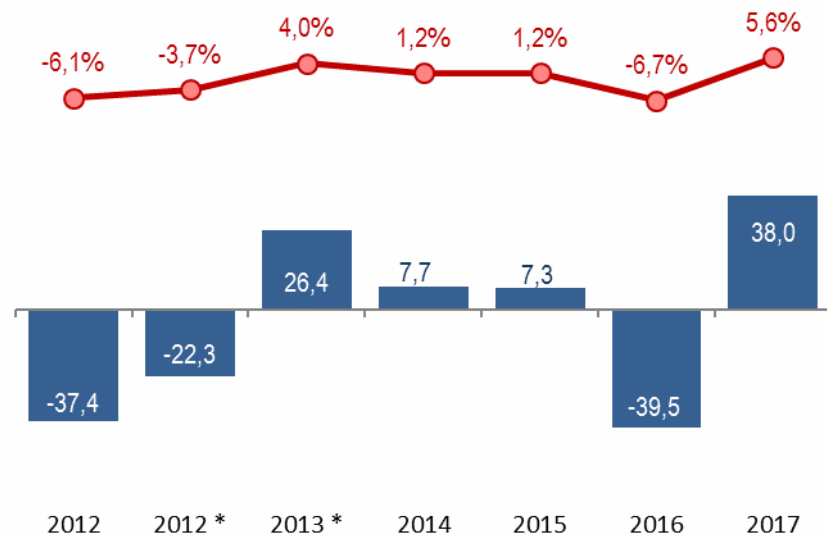
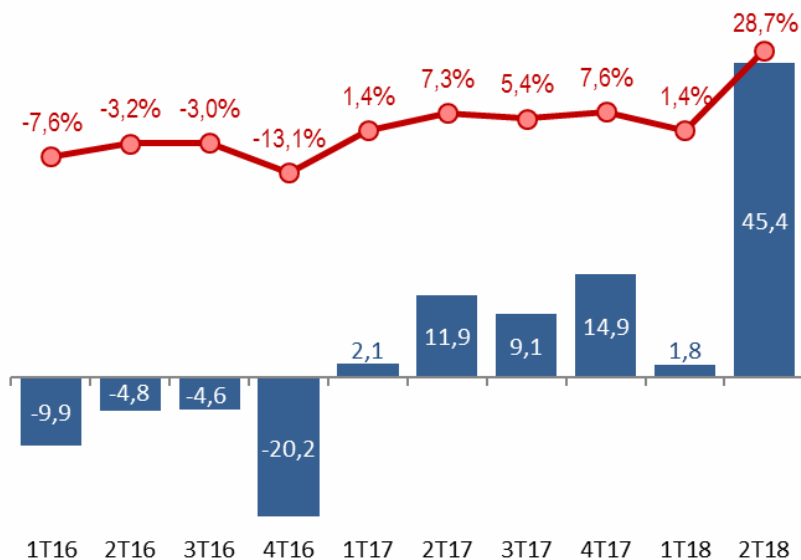


(*) Valores referentes às operações continuadas, desconsiderando as receitas obtidas pela subsidiária Romi Itália (operações descontinuadas).

EBITDA (R\$ milhões) e Margem EBITDA



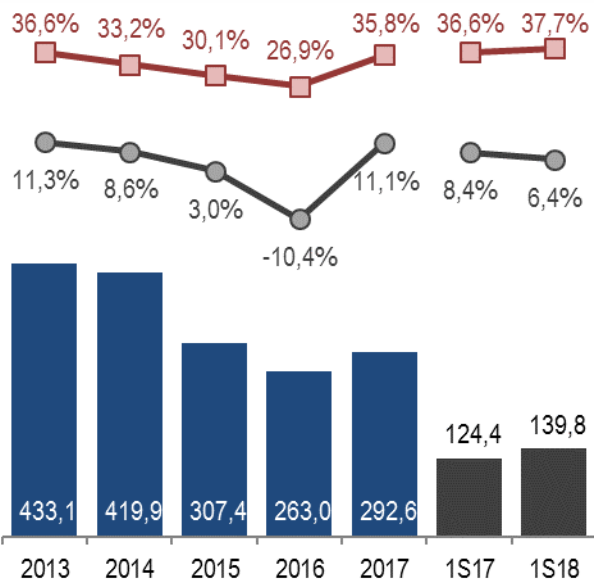
Lucro Líquido (Prejuízo) (R\$ milhões) e Margem Líquida



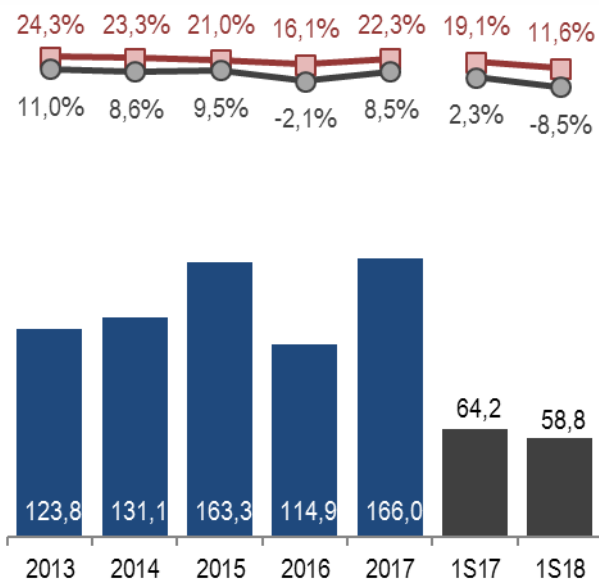
(*) Valores referentes às operações continuadas, desconsiderando as receitas obtidas pela subsidiária Romi Itália (operações descontinuadas).

Faturamento	Trimestral						Acumulado	
	1T17	2T17	3T17	4T17	1T18	2T18	1S17	1S18
Máquinas (unidades)	162	141	195	246	144	183	303	327
Burkhardt+Weber (unidades)	6	6	5	8	3	4	12	7
Fundidos e Usinados (tonelas)	5.784	6.267	5.773	4.172	4.592	5.453	12.051	10.045

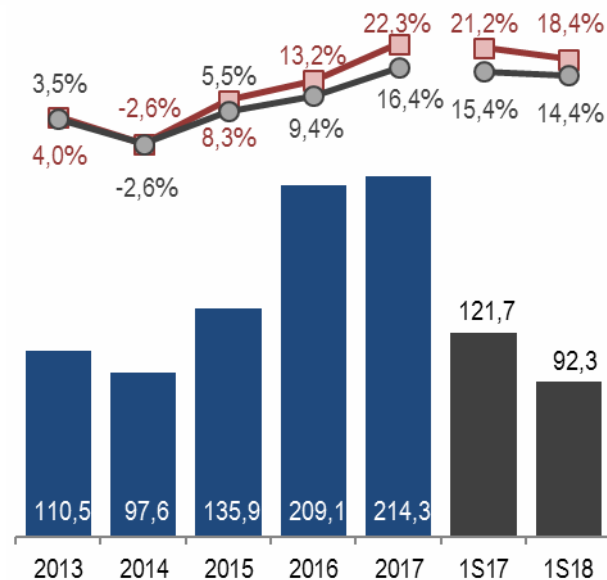
Máquinas Romi



Máquinas B+W



Fundidos e Usinados



■ Receita ■ M. Bruta ● M. EBITDA

Desempenho por Unidade de Negócio

Aplicações (R\$ MM) - 30/06/2018

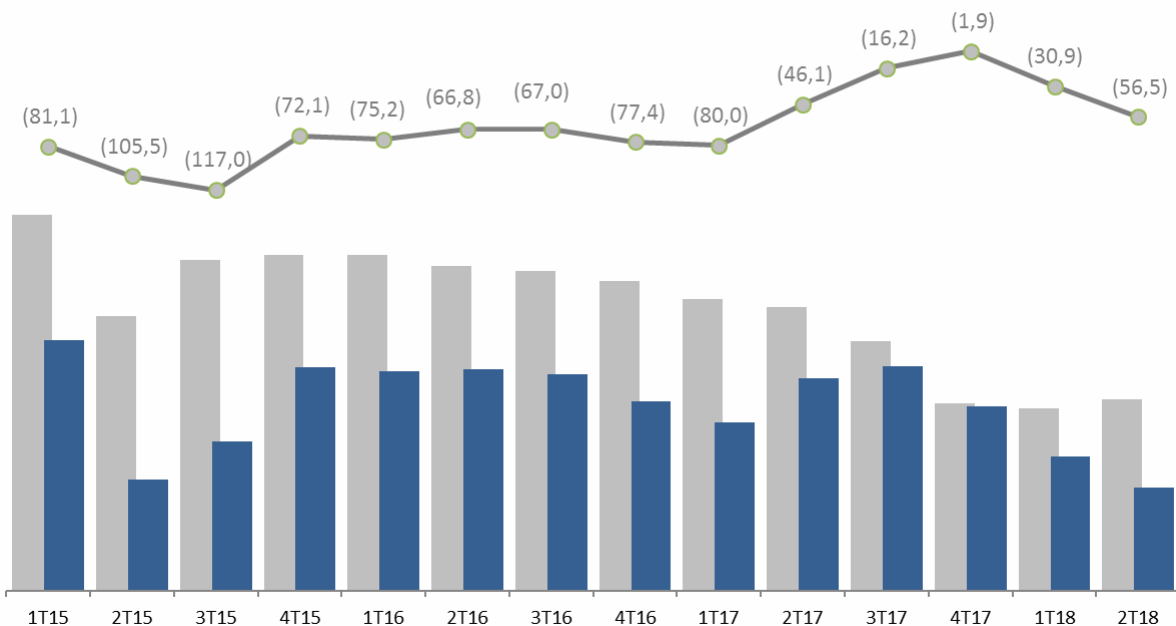
Tipo	Valor
Certificado de depósito bancário (CDB)	24,8
Aplicações financeiras lastreadas por debêntures	19,1
Fundos DI e Renda Fixa	5,7
Bancos	17,3
Total	66,9

Dívida Líquida = 56,5

Empréstimos* (R\$ MM) - 30/06/2018

Vencimentos	Valor
2018 (6 meses)	54,8
2019	35,9
2020	9,9
2021	7,6
2022	7,4
2023 e após	7,8
Total	123,4

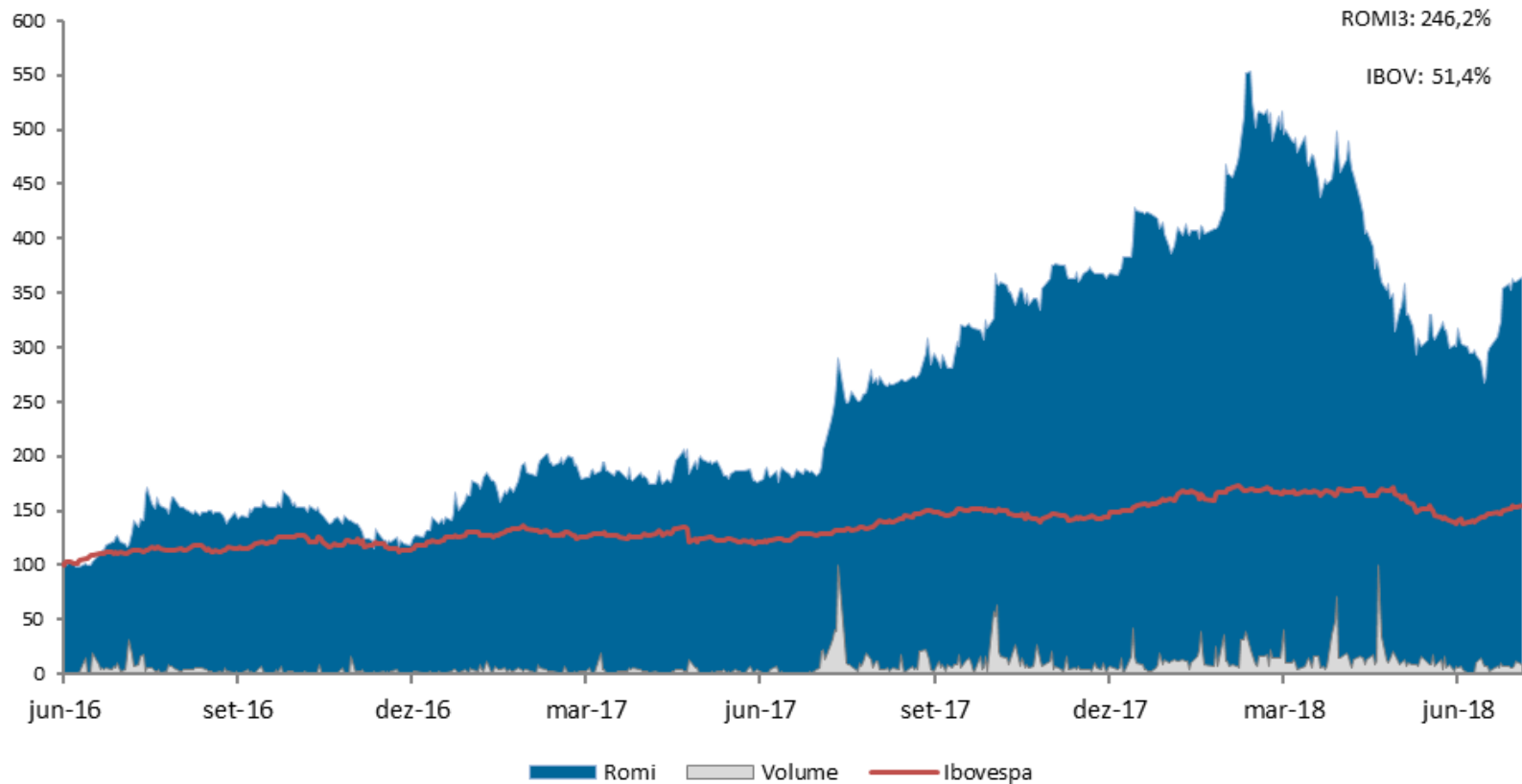
Evolução Posição Líquida de Caixa (Dívida)
em R\$ milhões



(* Sem o Finame Fabricante)

Desempenho da Ação ROMI3 x Ibovespa

Período: 30/06/2016 a 23/07/2018



Fonte: B3



ROMI

| WWW.ROMI.COM

Luiz Cassiano R. Rosolen

CEO

lrosolen@romi.com

(19) 3455 9004

Fábio B. Tair

CFO

ftair@romi.com

(19) 3455 9418