



**ROMI**

| [WWW.ROMI.COM](http://WWW.ROMI.COM)

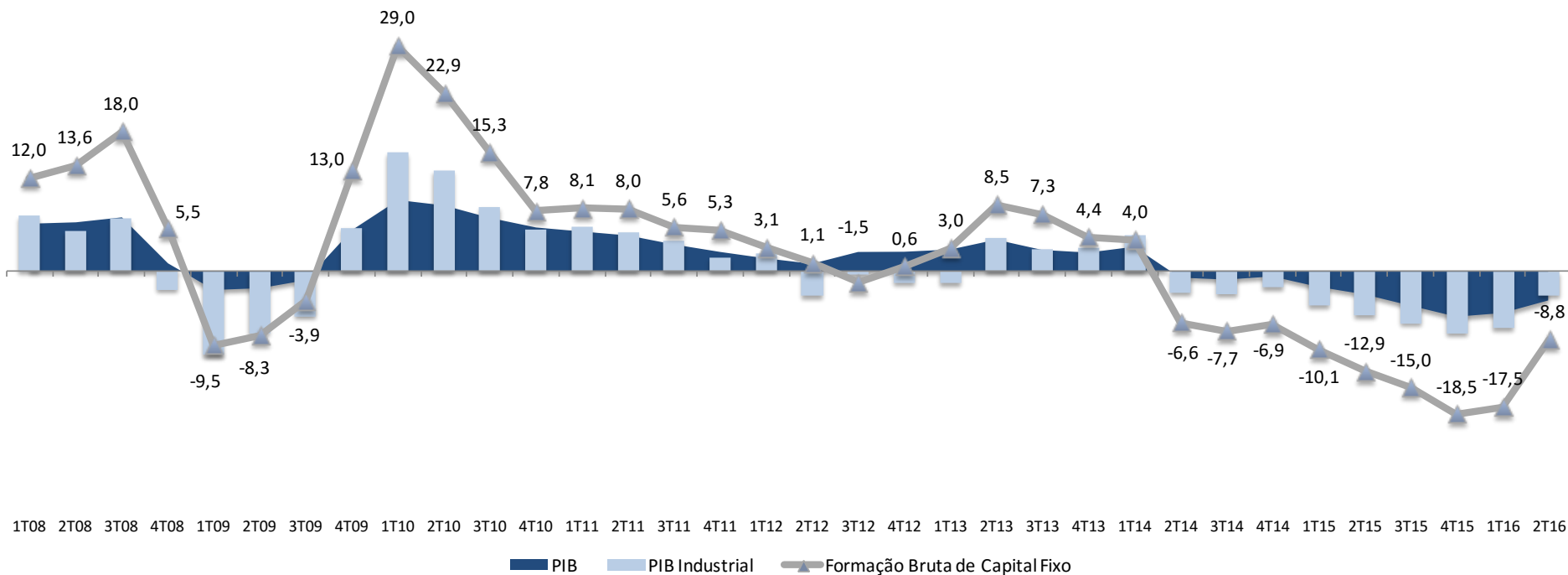


**Release de Resultados 3T16**

**26/10/2016**

As informações e declarações sobre eventos futuros estão sujeitas a riscos e incertezas, as quais têm como base estimativas e suposições da Administração e informações a que a Companhia, atualmente, tem acesso. As ressalvas com relação às declarações e informações acerca do futuro, também, incluem informações sobre resultados operacionais possíveis ou presumidos, bem como, declarações que são precedidas, seguidas ou que incluem as palavras "acredita", "poderá", "espera", "prevê", "estima" ou expressões semelhantes. As declarações e informações sobre o futuro não são garantias de desempenho, pois envolvem riscos, incertezas e suposições, dependendo, portanto, de circunstâncias que poderão ocorrer ou não, tendo em vista que muitos dos fatores que irão determinar estes resultados e valores estão além da capacidade de controle ou previsão da Romi.

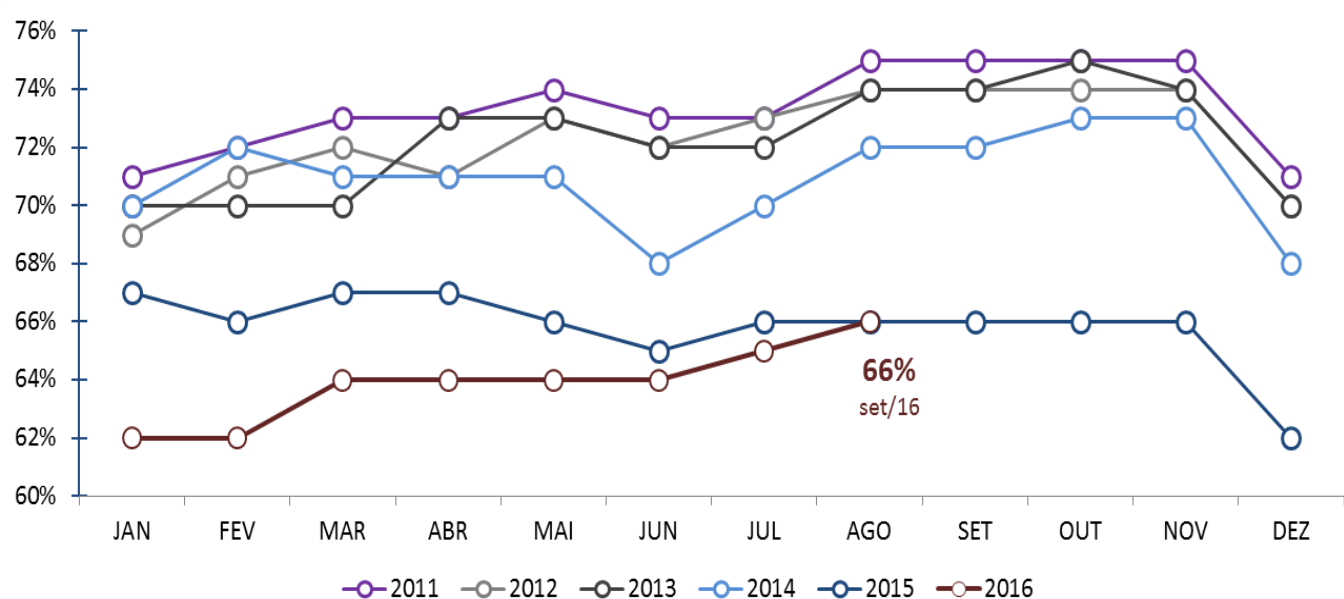
- **Receita Operacional Líquida** de Fundidos e Usinados **creceu 53,3%** no 3T16 em relação ao 3T15;
- O **EBITDA** no 3T16 foi positivo em **R\$0,6 milhão**, principalmente pelo desempenho da Unidade de Negócio de Fundidos e Usinados.
- No 3T16, comparado ao 3T15, a Unidade de Negócio de Fundidos e Usinados apresentou **melhora de 3,0 e 1,9** pontos percentuais na **margem bruta** e no **EBITDA**, respectivamente.
- A **dívida líquida** da Companhia no final do 3T16 era de **R\$67,0 milhões**, o que representou uma **redução de 7,1%** nos primeiros nove meses de 2016.
- A **entrada de pedidos** da subsidiária alemã B+W no 9M16 comparado com o 9M15 apresentou **crescimento** de 282,2%.
- A **entrada de pedidos** da Unidade de Negócio de Máquinas Romi no 9M16, quando comparado com o 9M15, apresentou **incremento** de 7,0%.



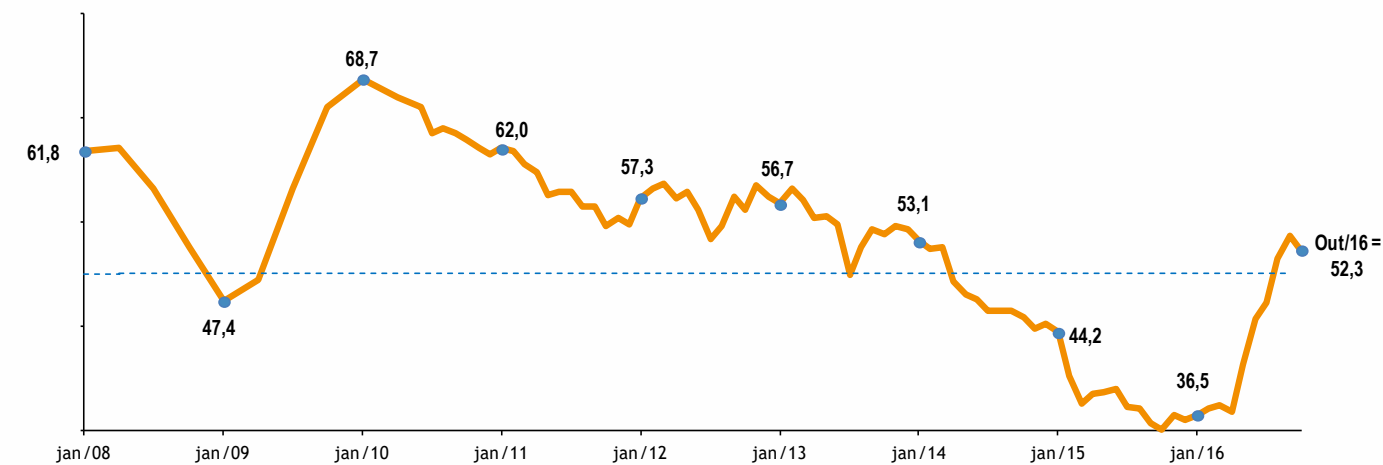
Fonte: IBGE (trimestre x trimestre ano anterior)



# Indicador Conjuntural – PIB e FBKF



Fonte: CNI – UCI (Utilização da capacidade instalada), setembro de 2016



Fonte: CNI – ICEI (Índice de Confiança do Empresário Industrial), outubro de 2016

# Indicadores Econômicos

## Máquinas Romi

## Máquinas B+W

## Fundidos e Fundidos/Usinados



	9M16	2015
Automotivo	17%	16%
Máquinas e Equipamentos	10%	9%
Prestação de Serviços	13%	18%
Ferramentaria	7%	1%
Ensino	4%	7%
Embalagem	10%	13%
Outros	39%	36%

	9M16	2015
Máquinas e Equipamentos	65%	36%
Motores e Sistemas	16%	19%
Automotivo Comercial	20%	25%
Outros	0%	21%

	9M16	2015
Energia (eólica)	70%	55%
Automotivo Comercial	12%	20%
Agricultura	13%	19%
Construção	4%	4%
Outros	1%	2%

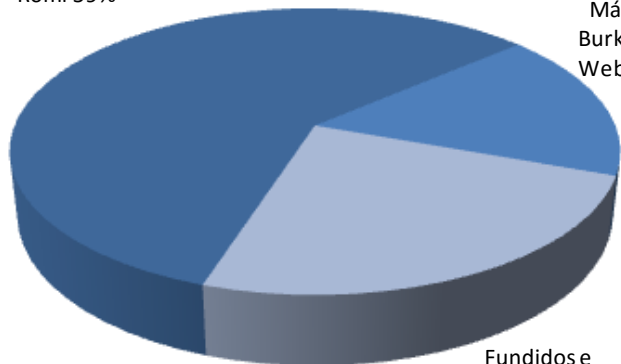
# Unidades de Negócio

# 9M15

Máquinas Romi 59%

Máquinas Burkhardt+ Weber 17%

Fundidos e Usinados 24%

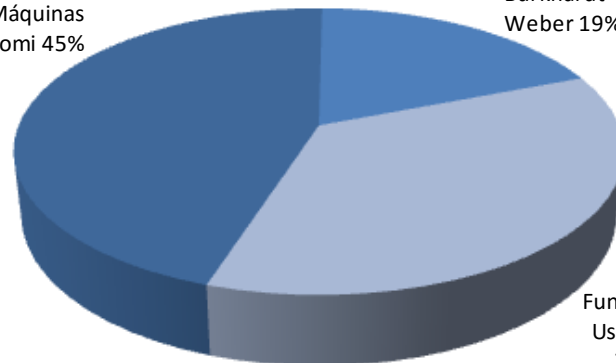


# 9M16

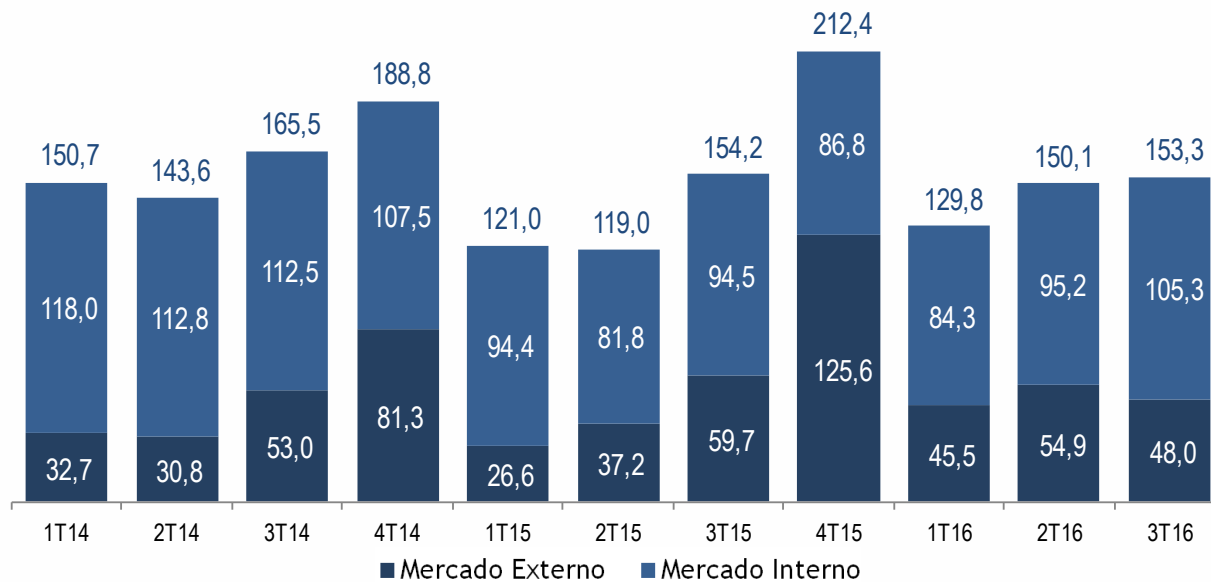
Máquinas Romi 45%

Máquinas Burkhardt+ Weber 19%

Fundidos e Usinados 36%

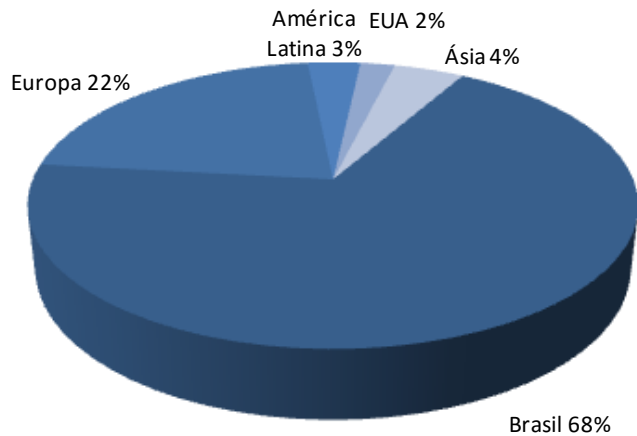


## Receita Operacional Líquida (R\$ MM)

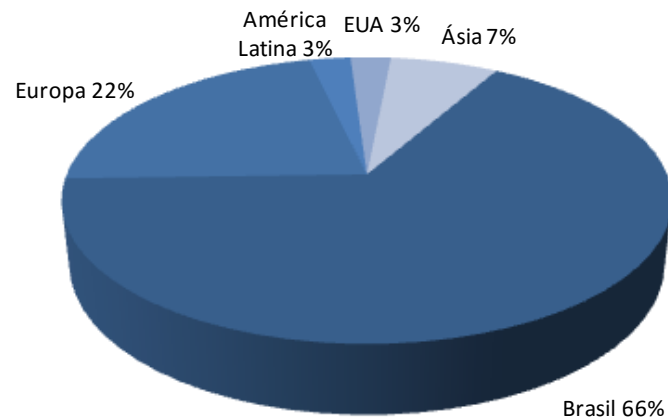


## Faturamento por Unidade de Negócio

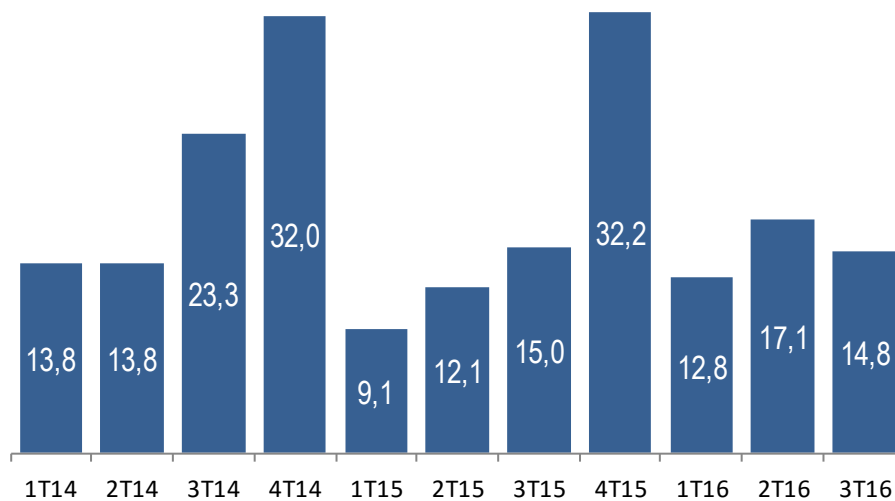
9M15



9M16



### Receita no Mercado Externo (US\$ MM)



## Faturamento por Unidade de Negócio



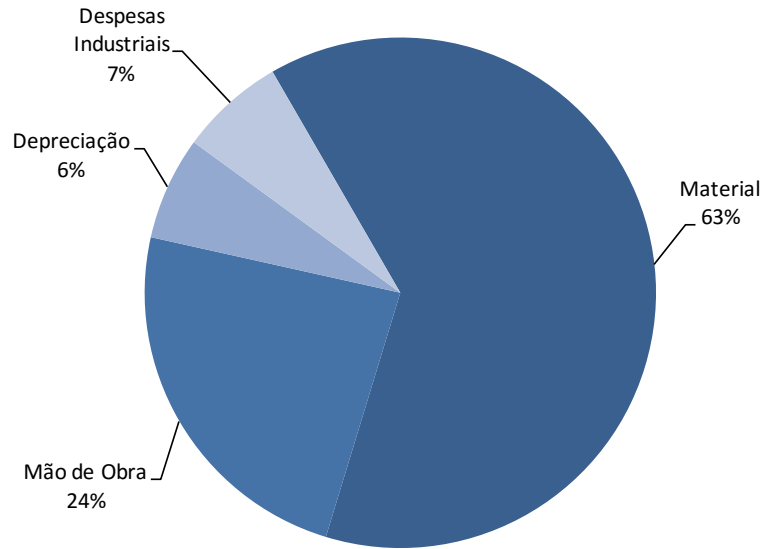
<b>Entrada de Pedidos (R\$ mil)</b> Valores brutos, com impostos	<b>3T15</b>	<b>2T16</b>	<b>3T16</b>	<b>Var.</b> <b>3T16/2T16</b>	<b>Var.</b> <b>3T16/3T15</b>	<b>9M15</b>	<b>9M16</b>	<b>Var.</b> <b>2016/2015</b>
Máquinas Romi	66.483	65.471	62.516	-4,5%	-6,0%	174.666	186.943	7,0%
Máquinas Burkhardt+Weber	15.254	98.630	31.333	-68,2%	105,4%	36.349	138.922	282,2%
Fundidos e Usinados	77.263	69.251	39.636	-42,8%	-48,7%	175.862	161.322	-8,3%
<b>Total</b>	<b>159.000</b>	<b>233.351</b>	<b>133.485</b>	<b>-42,8%</b>	<b>-16,0%</b>	<b>386.878</b>	<b>487.185</b>	<b>25,9%</b>

<b>Carteira de Pedidos (R\$ mil)</b> Valores brutos, com impostos	<b>3T15</b>	<b>2T16</b>	<b>3T16</b>	<b>Var.</b> <b>3T16/2T16</b>	<b>Var.</b> <b>3T16/3T15</b>
Máquinas Romi	71.493	77.706	68.180	-12,3%	-4,6%
Máquinas Burkhardt+Weber	140.736	129.325	130.143	0,6%	-7,5%
Fundidos e Usinados	118.133	110.363	82.310	-25,4%	-30,3%
<b>Total *</b>	<b>330.362</b>	<b>317.394</b>	<b>280.633</b>	<b>-11,6%</b>	<b>-15,1%</b>

(\*) Os valores da carteira de pedido não incluem peças e serviços

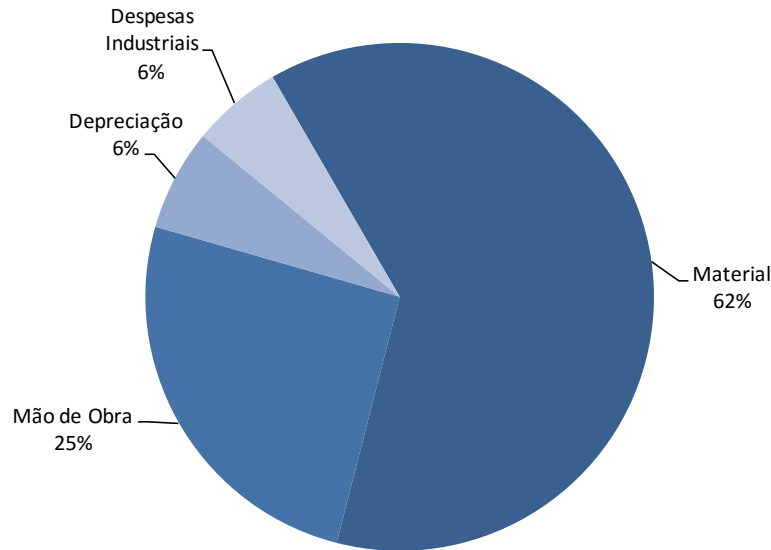
## Entrada e Carteira de Pedidos

9M16



16%	Material Nacional
11%	Material Nacional Sensível ao Câmbio
18%	Metais
19%	Material Importado

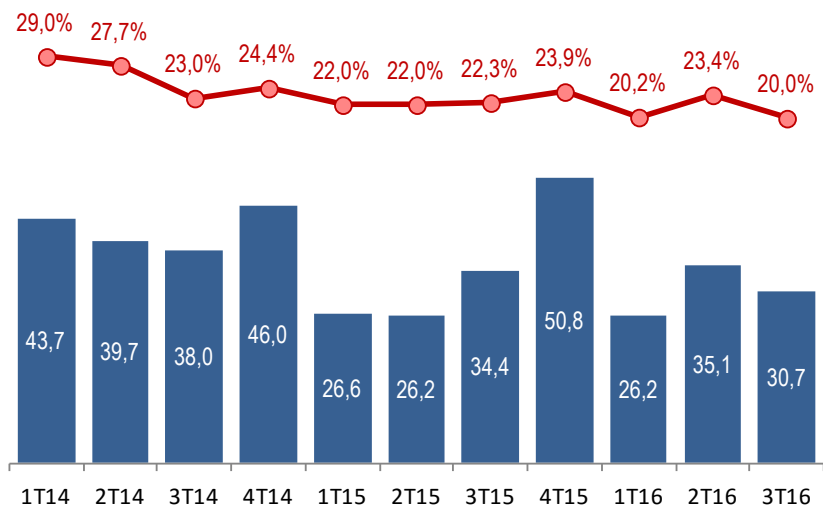
9M15



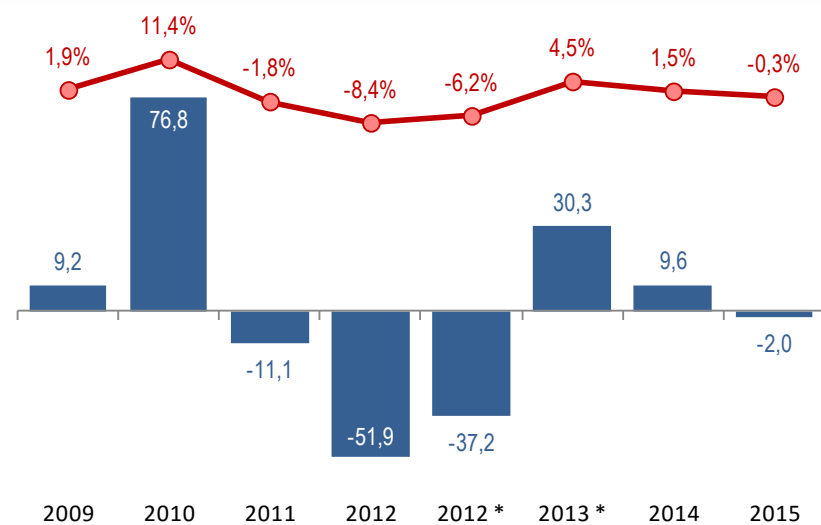
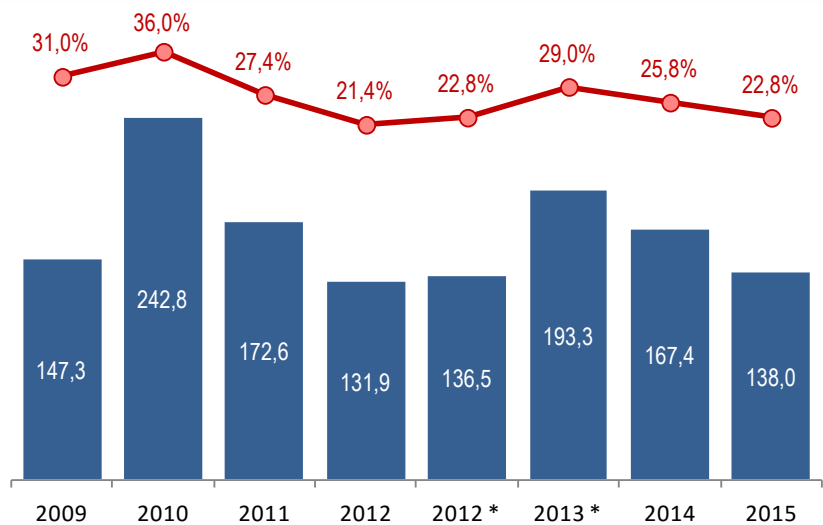
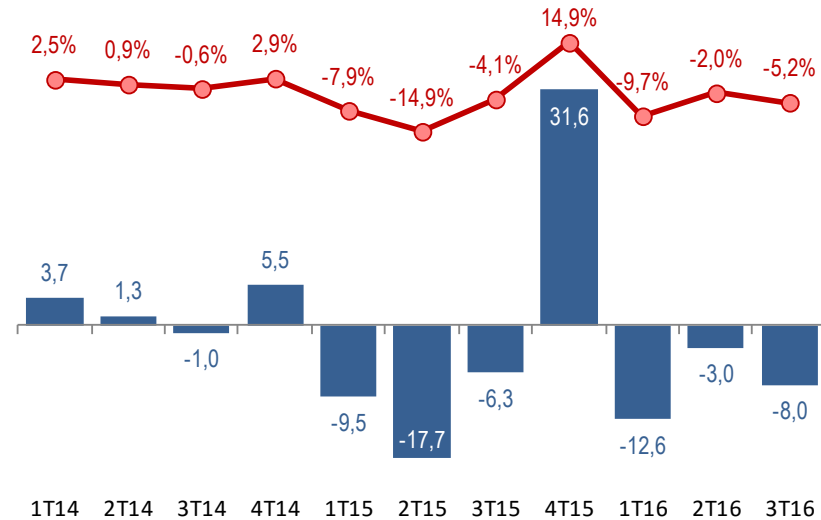
18%	Material Nacional
12%	Material Nacional Sensível ao Câmbio
14%	Metais
19%	Material Importado

## Estrutura de Custos - Acumulado

## Lucro Bruto (R\$ milhões) e Margem Bruta

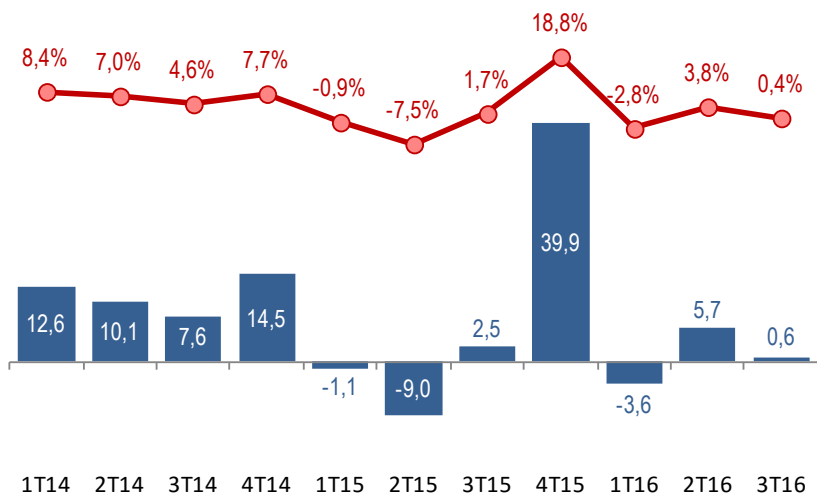


## Lucro (Prejuízo) Operacional (R\$ milhões) e Margem Operacional

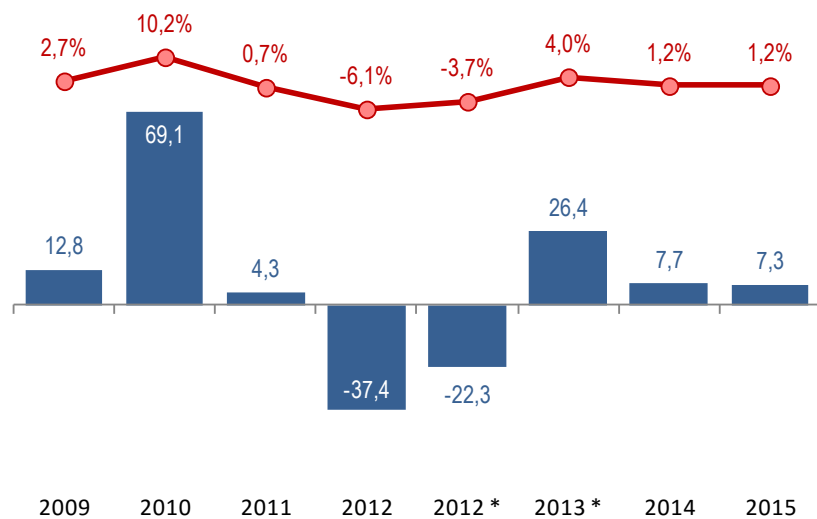
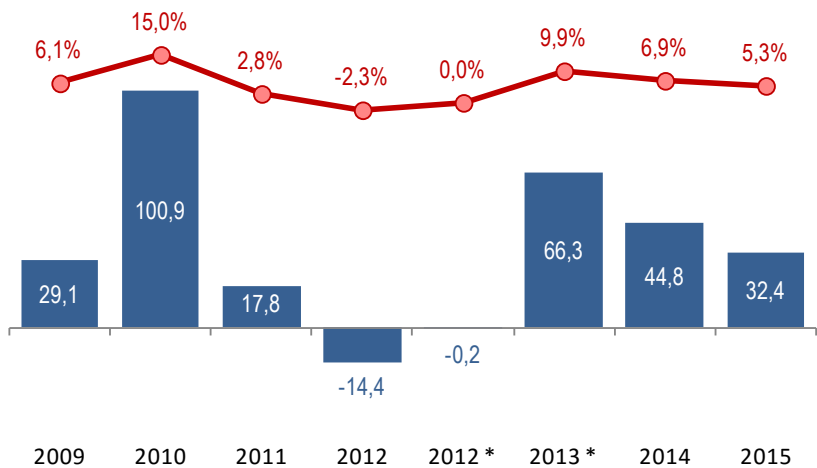
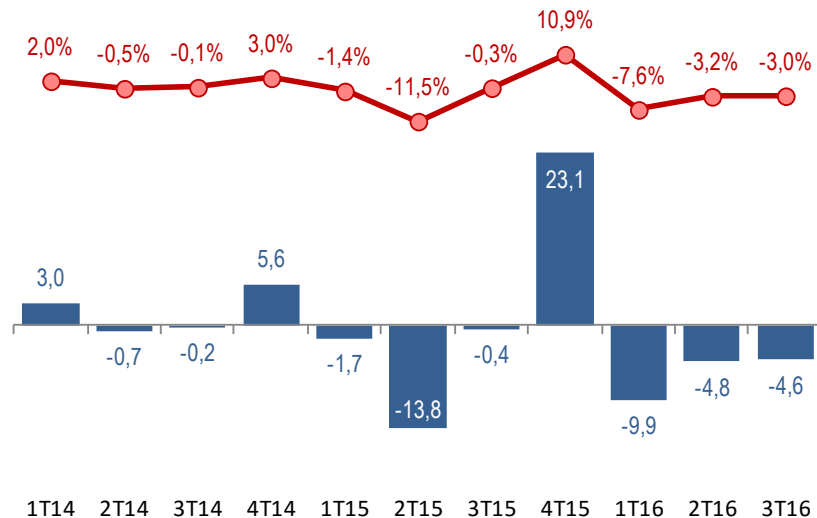


(\*) Valores referentes às operações continuadas, desconsiderando as receitas obtidas pela subsidiária Romi Itália (operações descontinuadas).

## EBITDA (R\$ milhões) e Margem EBITDA



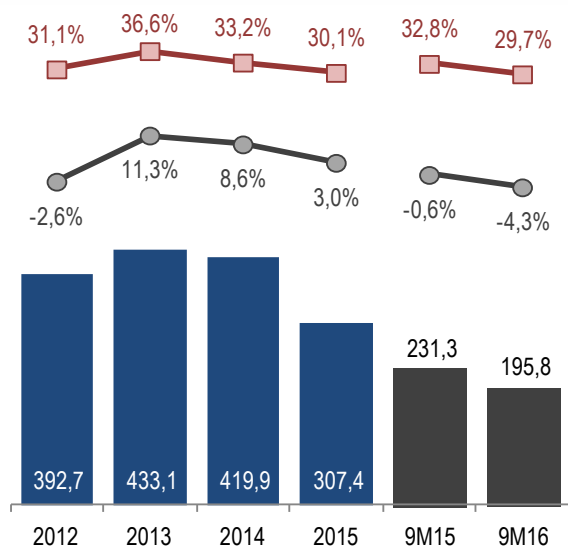
## Lucro Líquido (Prejuízo) (R\$ milhões) e Margem Líquida



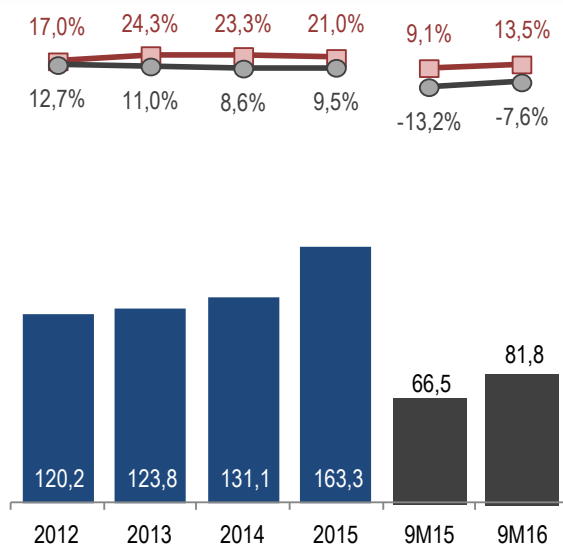
(\*) Valores referentes às operações continuadas, desconsiderando as receitas obtidas pela subsidiária Romi Itália (operações descontinuadas).

Faturamento	Trimestral							Acumulado	
	1T15	2T15	3T15	4T15	1T16	2T16	3T16	9M15	9M16
Máquinas (unidades)	271	143	164	199	170	172	192	578	534
Burkhardt+Weber (unidades)	1	3	6	11	3	3	4	10	10
Fundidos e Usinados (tonelas)	3.632	4.060	4.956	4.109	4.240	5.145	5.845	12.649	15.229

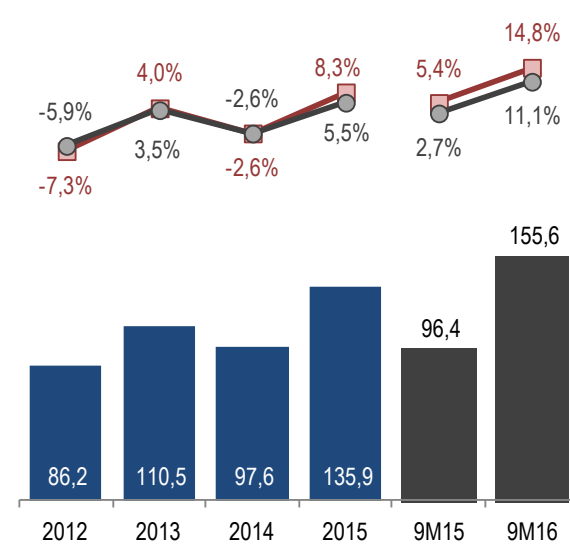
## Máquinas Romi



## Máquinas B+W



## Fundidos e Usinados



■ Receita ■ M. Bruta ● M. EBITDA

# Desempenho por Unidade de Negócio

### Aplicações (R\$ MM) - 30/09/2016

Tipo	Valor
Certificado de depósito bancário (CDB)	35,0
Aplicações financeiras lastreadas por debêntures	80,2
Bancos	24,5
<b>Total</b>	<b>139,7</b>

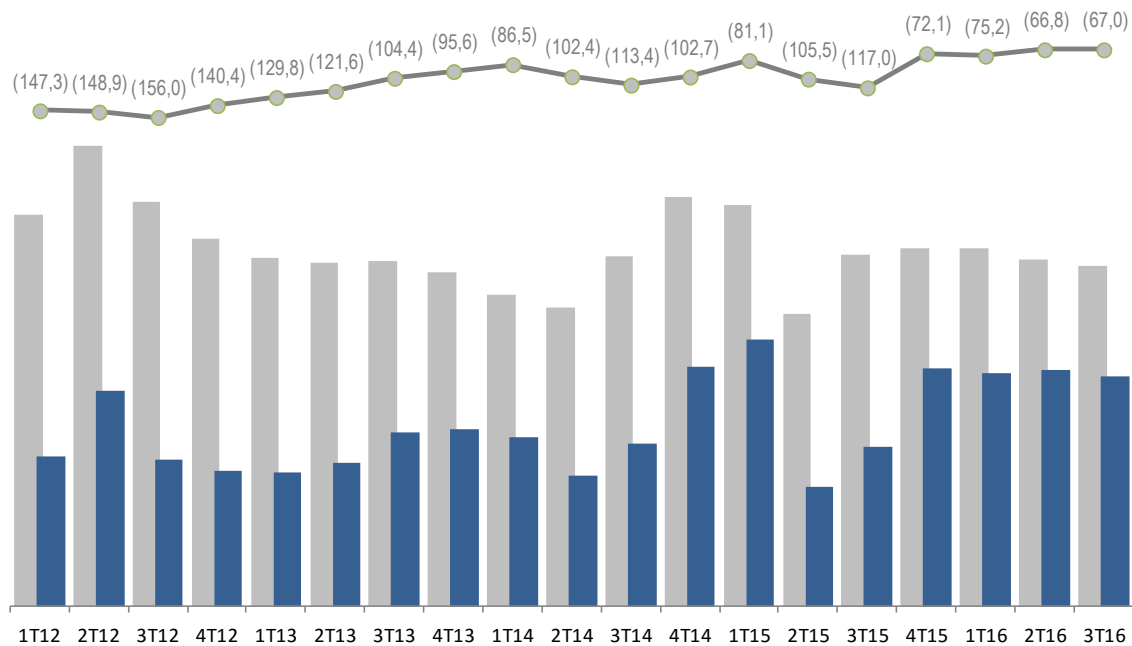
Dívida Líquida = 67,0

### Empréstimos\* (R\$ MM) - 30/09/2016

Vencimentos	Valor
2016 (3 meses)	18,6
2017	95,1
2018	53,1
2019	12,0
2020 e após	28,0
<b>Total</b>	<b>206,7</b>

### Evolução da Posição Líquida de Caixa (Dívida)

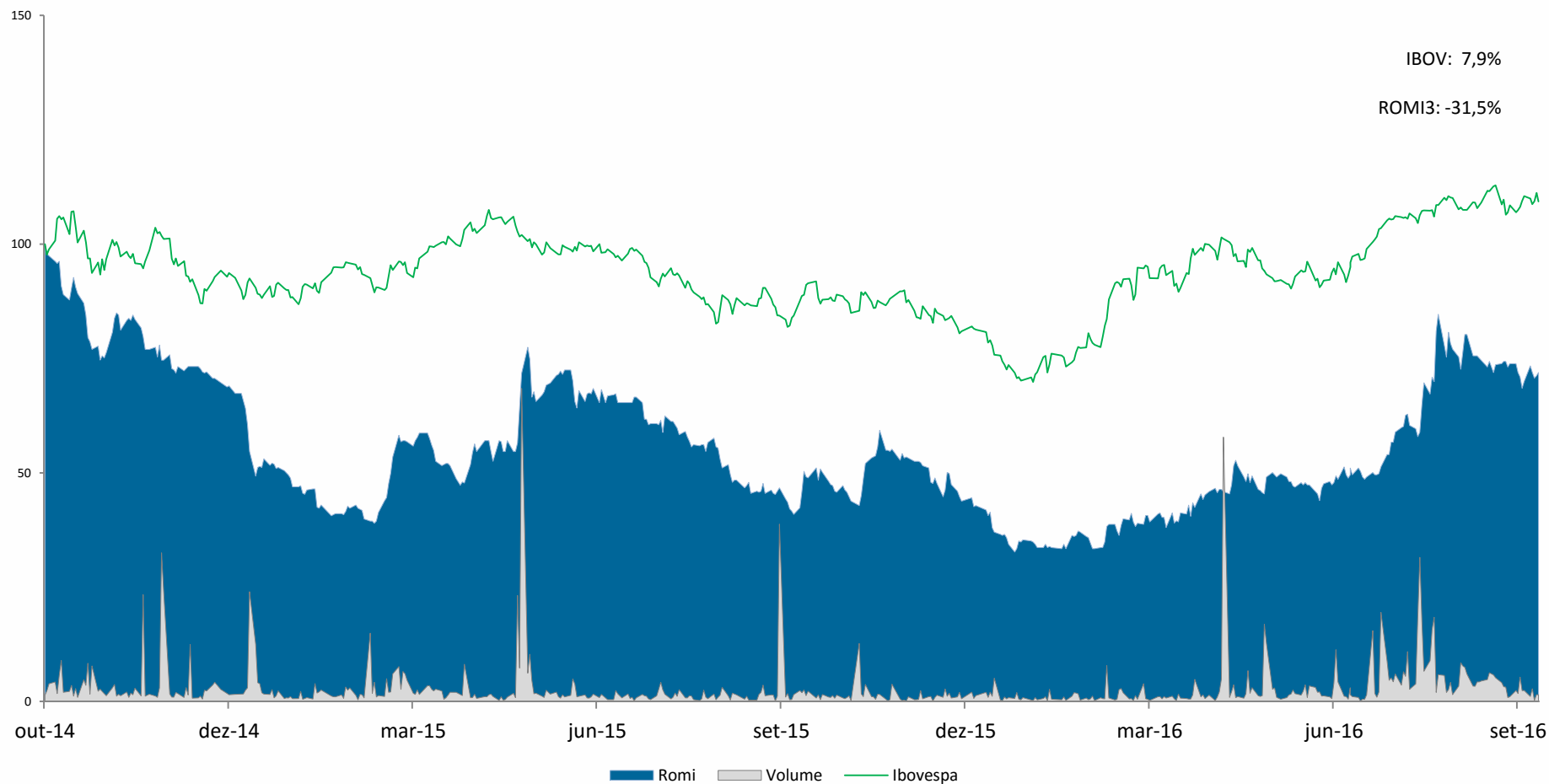
em R\$ milhões



(\* Sem o Finame Fabricante)

# Desempenho da Ação ROMI3 x Ibovespa

Período: 01/10/2014 a 30/09/2016



Fonte: BM&FBovespa



**ROMI** |

[WWW.ROMI.COM](http://WWW.ROMI.COM)

**Luiz Cassiano R. Rosolen**

CEO

[lrosolen@romi.com](mailto:lrosolen@romi.com)

(19) 3455 9004

**Fábio B. Tair**

CFO

[ftair@romi.com](mailto:ftair@romi.com)

(19) 3455 9418





*Selo Assiduidade*  
**APIMEC-SP**



*Ouro*

2016