

SERVIÇO PÚBLICO FEDERAL

CVM - COMISSÃO DE VALORES MOBILIÁRIOS

ITR - INFORMAÇÕES TRIMESTRAIS

Data-Base - 31/03/2008

Legislação Societária

EMPRESA COMERCIAL, INDUSTRIAL E OUTRAS

O REGISTRO NA CVM NÃO IMPLICA QUALQUER APRECIÇÃO SOBRE A COMPANHIA, SENDO OS SEUS ADMINISTRADORES RESPONSÁVEIS PELA VERACIDADE DAS INFORMAÇÕES PRESTADAS.

01.01 - IDENTIFICAÇÃO

1 - CÓDIGO CVM 00751-0	2 - DENOMINAÇÃO SOCIAL INDÚSTRIAS ROMI S.A.	3 - CNPJ 56.720.428/0001-63
4 - NIRE 35.300.036.751		

01.02 - SEDE

1 - ENDEREÇO COMPLETO Avenida Pérola Byington, número 56		2 - BAIRRO OU DISTRITO Centro	
3 - CEP 13453-900	4 - MUNICÍPIO S. Bárbara d'Oest		5 - UF SP
6 - DDD 019	7 - TELEFONE 3455-9004	8 - TELEFONE -	9 - TELEFONE -
10 - TELEX			
11 - DDD 019	12 - FAX 3455-9990	13 - FAX -	14 - FAX -
15 - E-MAIL gri@romi.com.br			

01.03 - DIRETOR DE RELAÇÕES COM INVESTIDORES (Endereço para Correspondência com a Companhia)

1 - NOME Sergio Roberto Novo			
2 - ENDEREÇO COMPLETO Avenida Pérola Byington, número 56		3 - BAIRRO OU DISTRITO Centro	
4 - CEP 13453-900	5 - MUNICÍPIO S. Bárbara d'Oest		6 - UF SP
7 - DDD 019	8 - TELEFONE 3455-9913	9 - TELEFONE -	10 - TELEFONE -
11 - TELEX			
12 - DDD 019	13 - FAX 3455-9990	14 - FAX -	15 - FAX -
16 - E-MAIL dri@romi.com.br			

01.04 - REFERÊNCIA / AUDITOR

EXERCÍCIO SOCIAL EM CURSO		TRIMESTRE ATUAL			TRIMESTRE ANTERIOR		
1 - INÍCIO	2 - TÉRMINO	3 - NÚMERO	4 - INÍCIO	5 - TÉRMINO	6 - NÚMERO	7 - INÍCIO	8 - TÉRMINO
01/01/2008	31/12/2008	1	01/01/2008	31/03/2008	4	01/10/2007	31/12/2007
9 - NOME/RAZÃO SOCIAL DO AUDITOR Deloitte Touche Tohmatsu Auditores Independentes					10 - CÓDIGO CVM 00385-9		
11 - NOME DO RESPONSÁVEL TÉCNICO Walbert Antonio dos Santos					12 - CPF DO RESP. TÉCNICO 867.321.888-87		

SERVIÇO PÚBLICO FEDERAL

CVM - COMISSÃO DE VALORES MOBILIÁRIOS

ITR - INFORMAÇÕES TRIMESTRAIS Data-Base - 31/03/2008

Legislação Societária

EMPRESA COMERCIAL, INDUSTRIAL E OUTRAS

01.01 - IDENTIFICAÇÃO

1 - CÓDIGO CVM 00751-0	2 - DENOMINAÇÃO SOCIAL INDÚSTRIAS ROMI S.A.	3 - CNPJ 56.720.428/0001-63
---------------------------	--	--------------------------------

01.05 - COMPOSIÇÃO DO CAPITAL SOCIAL

Número de Ações (Mil)	1 - TRIMESTRE ATUAL 31/03/2008	2 - TRIMESTRE ANTERIOR 31/12/2007	3 - IGUAL TRIMESTRE EX. ANTERIOR 31/03/2007
Do Capital Integralizado			
1 - Ordinárias	78.558	78.558	62.362
2 - Preferenciais	0	0	0
3 - Total	78.558	78.558	62.362
Em Tesouraria			
4 - Ordinárias	0	0	0
5 - Preferenciais	0	0	0
6 - Total	0	0	0

01.06 - CARACTERÍSTICAS DA EMPRESA

1 - TIPO DE EMPRESA Empresa Comercial, Industrial e Outras
2 - TIPO DE SITUAÇÃO Operacional
3 - NATUREZA DO CONTROLE ACIONÁRIO Privada Nacional
4 - CÓDIGO ATIVIDADE 1070 - Máquinas, Equipamentos, Veículos e Peças
5 - ATIVIDADE PRINCIPAL Indústria e Comércio de Máquinas-Ferramenta
6 - TIPO DE CONSOLIDADO Total
7 - TIPO DO RELATÓRIO DOS AUDITORES Sem Ressalva

01.07 - SOCIEDADES NÃO INCLUÍDAS NAS DEMONSTRAÇÕES FINANCEIRAS CONSOLIDADAS

1 - ITEM	2 - CNPJ	3 - DENOMINAÇÃO SOCIAL
----------	----------	------------------------

01.08 - PROVENTOS EM DINHEIRO DELIBERADOS E/OU PAGOS DURANTE E APÓS O TRIMESTRE

1 - ITEM	2 - EVENTO	3 - APROVAÇÃO	4 - PROVENTO	5 - INÍCIO PGTO.	6 - ESPÉCIE E CLASSE DE AÇÃO	7 - VALOR DO PROVENTO P/ AÇÃO
01	RCA	18/03/2008	Juros Sobre Capital Próprio	18/04/2008	ON	0,1200000000

01.01 - IDENTIFICAÇÃO

1 - CÓDIGO CVM 00751-0	2 - DENOMINAÇÃO SOCIAL INDÚSTRIAS ROMI S.A.	3 - CNPJ 56.720.428/0001-63
---------------------------	--	--------------------------------

01.09 - CAPITAL SOCIAL SUBSCRITO E ALTERAÇÕES NO EXERCÍCIO SOCIAL EM CURSO

1- ITEM	2 - DATA DA ALTERAÇÃO	3 - VALOR DO CAPITAL SOCIAL (Reais Mil)	4 - VALOR DA ALTERAÇÃO (Reais Mil)	5 - ORIGEM DA ALTERAÇÃO	7 - QUANTIDADE DE AÇÕES EMITIDAS (Mil)	8 - PREÇO DA AÇÃO NA EMISSÃO (Reais)
01	17/04/2007	440.000	180.000	Subscrição Pública	12.000	15,0000000000
02	25/04/2007	502.936	62.936	Subscrição Pública	4.196	15,0000000000

01.10 - DIRETOR DE RELAÇÕES COM INVESTIDORES

1 - DATA 22/04/2008	2 - ASSINATURA
------------------------	----------------

01.01 - IDENTIFICAÇÃO

1 - CÓDIGO CVM	2 - DENOMINAÇÃO SOCIAL	3 - CNPJ
00751-0	INDÚSTRIAS ROMI S.A.	56.720.428/0001-63

02.01 - BALANÇO PATRIMONIAL ATIVO (Reais Mil)

1 - CÓDIGO	2 - DESCRIÇÃO	3 - 31/03/2008	4 - 31/12/2007
1	Ativo Total	1.408.694	1.334.578
1.01	Ativo Circulante	807.118	762.064
1.01.01	Disponibilidades	287.497	275.935
1.01.01.01	Disponibilidades	13.496	14.810
1.01.01.02	Aplicações Financeiras	274.001	261.125
1.01.02	Créditos	314.853	299.967
1.01.02.01	Clientes	295.456	280.860
1.01.02.01.01	Duplicatas a receber	56.705	57.639
1.01.02.01.02	Val. a receber-repasse Finame fabricante	238.751	223.221
1.01.02.02	Créditos Diversos	19.397	19.107
1.01.02.02.01	Duplic. a receber-partes relacionadas	19.397	19.107
1.01.03	Estoques	184.487	169.547
1.01.04	Outros	20.281	16.615
1.01.04.01	Impostos a recuperar	11.525	11.118
1.01.04.02	Imp. de renda e contr.social diferidos	3.047	2.149
1.01.04.03	Outros créditos	5.709	3.348
1.02	Ativo Não Circulante	601.576	572.514
1.02.01	Ativo Realizável a Longo Prazo	440.108	425.231
1.02.01.01	Créditos Diversos	424.825	411.045
1.02.01.01.01	Duplicatas a receber	1.135	1.149
1.02.01.01.02	Val. a receber-repasse Finame fabricante	423.690	409.896
1.02.01.02	Créditos com Pessoas Ligadas	0	0
1.02.01.02.01	Com Coligadas e Equiparadas	0	0
1.02.01.02.02	Com Controladas	0	0
1.02.01.02.03	Com Outras Pessoas Ligadas	0	0
1.02.01.03	Outros	15.283	14.186
1.02.01.03.01	Impostos e contribuições a recuperar	5.420	5.391
1.02.01.03.02	Imp. de renda e contr. social diferidos	6.523	5.867
1.02.01.03.03	Outros créditos	3.340	2.928
1.02.02	Ativo Permanente	161.468	147.283
1.02.02.01	Investimentos	35.161	25.784
1.02.02.01.01	Participações Coligadas/Equiparadas	0	0
1.02.02.01.02	Participações Coligadas/Equiparadas-Ágio	0	0
1.02.02.01.03	Participações em Controladas	34.177	24.799
1.02.02.01.04	Participações em Controladas - Ágio	0	0
1.02.02.01.05	Outros Investimentos	984	985
1.02.02.02	Imobilizado	126.307	121.499
1.02.02.03	Intangível	0	0
1.02.02.04	Diferido	0	0

SERVIÇO PÚBLICO FEDERAL

CVM - COMISSÃO DE VALORES MOBILIÁRIOS

ITR - INFORMAÇÕES TRIMESTRAIS

Data-Base - 31/03/2008

Legislação Societária

EMPRESA COMERCIAL, INDUSTRIAL E OUTRAS

01.01 - IDENTIFICAÇÃO

1 - CÓDIGO CVM	2 - DENOMINAÇÃO SOCIAL	3 - CNPJ
00751-0	INDÚSTRIAS ROMI S.A.	56.720.428/0001-63

02.02 - BALANÇO PATRIMONIAL PASSIVO (Reais Mil)

1 - CÓDIGO	2 - DESCRIÇÃO	3 - 31/03/2008	4 - 31/12/2007
2	Passivo Total	1.408.694	1.334.578
2.01	Passivo Circulante	324.804	311.712
2.01.01	Empréstimos e Financiamentos	234.866	222.343
2.01.01.01	Financiamentos	24.441	29.459
2.01.01.02	Financiamentos-Finame fabricante	210.425	192.884
2.01.02	Debêntures	0	0
2.01.03	Fornecedores	24.041	24.795
2.01.04	Impostos, Taxas e Contribuições	11.379	7.500
2.01.05	Dividendos a Pagar	11.860	6.634
2.01.06	Provisões	0	0
2.01.07	Dívidas com Pessoas Ligadas	0	0
2.01.08	Outros	42.658	50.440
2.01.08.01	Salários e encargos sociais	23.652	35.927
2.01.08.02	Adiantamentos de clientes	9.896	9.702
2.01.08.03	Outras contas a pagar	7.171	4.262
2.01.08.04	Outras contas a pagar-partes relacionad.	1.939	549
2.02	Passivo Não Circulante	446.008	401.409
2.02.01	Passivo Exigível a Longo Prazo	446.008	401.409
2.02.01.01	Empréstimos e Financiamentos	441.020	397.854
2.02.01.01.01	Empréstimos	59.964	49.144
2.02.01.01.02	Financiamentos-Finame fabricante	381.056	348.710
2.02.01.02	Debêntures	0	0
2.02.01.03	Provisões	0	0
2.02.01.04	Dívidas com Pessoas Ligadas	0	0
2.02.01.05	Adiantamento para Futuro Aumento Capital	0	0
2.02.01.06	Outros	4.988	3.555
2.02.01.06.01	Provisão para passivos eventuais	1.457	1.659
2.02.01.06.02	Impostos e contribuições a recolher	2.303	1.896
2.02.01.06.03	Provisão para passivo descoberto- contr.	1.228	0
2.02.02	Resultados de Exercícios Futuros	0	0
2.04	Patrimônio Líquido	637.882	621.457
2.04.01	Capital Social Realizado	502.936	502.936
2.04.02	Reservas de Capital	2.052	2.052
2.04.03	Reservas de Reavaliação	0	0
2.04.03.01	Ativos Próprios	0	0
2.04.03.02	Controladas/Coligadas e Equiparadas	0	0
2.04.04	Reservas de Lucro	132.894	116.469
2.04.04.01	Legal	31.185	31.185
2.04.04.02	Estatutária	0	0
2.04.04.03	Para Contingências	0	0
2.04.04.04	De Lucros a Realizar	0	0

01.01 - IDENTIFICAÇÃO

1 - CÓDIGO CVM	2 - DENOMINAÇÃO SOCIAL	3 - CNPJ
00751-0	INDÚSTRIAS ROMI S.A.	56.720.428/0001-63

02.02 - BALANÇO PATRIMONIAL PASSIVO (Reais Mil)

1 - CÓDIGO	2 - DESCRIÇÃO	3 -31/03/2008	4 -31/12/2007
2.04.04.05	Retenção de Lucros	101.709	85.284
2.04.04.06	Especial p/ Dividendos Não Distribuídos	0	0
2.04.04.07	Outras Reservas de Lucro	0	0
2.04.05	Lucros/Prejuízos Acumulados	0	0
2.04.06	Adiantamento para Futuro Aumento Capital	0	0

01.01 - IDENTIFICAÇÃO

1 - CÓDIGO CVM 00751-0	2 - DENOMINAÇÃO SOCIAL INDÚSTRIAS ROMI S.A.	3 - CNPJ 56.720.428/0001-63
---------------------------	--	--------------------------------

03.01 - DEMONSTRAÇÃO DO RESULTADO (Reais Mil)

1 - CÓDIGO	2 - DESCRIÇÃO	3 - 01/01/2008 a 31/03/2008	4 - 01/01/2008 a 31/03/2008	5 - 01/01/2007 a 31/03/2007	6 - 01/01/2007 a 31/03/2007
3.01	Receita Bruta de Vendas e/ou Serviços	177.322	177.322	150.485	150.485
3.01.01	Mercado Interno	159.716	159.716	126.849	126.849
3.01.02	Mercado Externo	17.606	17.606	23.636	23.636
3.02	Deduções da Receita Bruta	(31.186)	(31.186)	(25.317)	(25.317)
3.03	Receita Líquida de Vendas e/ou Serviços	146.136	146.136	125.168	125.168
3.04	Custo de Bens e/ou Serviços Vendidos	(88.625)	(88.625)	(74.848)	(74.848)
3.05	Resultado Bruto	57.511	57.511	50.320	50.320
3.06	Despesas/Receitas Operacionais	(25.945)	(25.945)	(24.419)	(24.419)
3.06.01	Com Vendas	(14.859)	(14.859)	(13.510)	(13.510)
3.06.02	Gerais e Administrativas	(20.203)	(20.203)	(17.376)	(17.376)
3.06.02.01	Administrativas	(12.821)	(12.821)	(10.995)	(10.995)
3.06.02.02	Pesquisa e Desenvolvimento	(6.624)	(6.624)	(4.788)	(4.788)
3.06.02.03	Tributárias	(758)	(758)	(1.593)	(1.593)
3.06.03	Financeiras	6.652	6.652	4.911	4.911
3.06.03.01	Receitas Financeiras	7.449	7.449	6.944	6.944
3.06.03.01.01	Receita financeira	7.601	7.601	6.034	6.034
3.06.03.01.02	Variação cambial ativa	(152)	(152)	910	910
3.06.03.02	Despesas Financeiras	(797)	(797)	(2.033)	(2.033)
3.06.03.02.01	Despesa financeira	(1.363)	(1.363)	(1.078)	(1.078)
3.06.03.02.02	Variação cambial passiva	528	528	(777)	(777)
3.06.03.02.03	Variação cambial sobre invest.exterior	38	38	(178)	(178)
3.06.04	Outras Receitas Operacionais	0	0	0	0
3.06.05	Outras Despesas Operacionais	0	0	0	0
3.06.06	Resultado da Equivalência Patrimonial	2.465	2.465	1.556	1.556
3.07	Resultado Operacional	31.566	31.566	25.901	25.901
3.08	Resultado Não Operacional	716	716	393	393
3.08.01	Receitas	716	716	393	393

01.01 - IDENTIFICAÇÃO

1 - CÓDIGO CVM	2 - DENOMINAÇÃO SOCIAL	3 - CNPJ
00751-0	INDÚSTRIAS ROMI S.A.	56.720.428/0001-63

03.01 - DEMONSTRAÇÃO DO RESULTADO (Reais Mil)

1 - CÓDIGO	2 - DESCRIÇÃO	3 - 01/01/2008 a 31/03/2008	4 - 01/01/2008 a 31/03/2008	5 - 01/01/2007 a 31/03/2007	6 - 01/01/2007 a 31/03/2007
3.08.02	Despesas	0	0	0	0
3.09	Resultado Antes Tributação/Participações	32.282	32.282	26.294	26.294
3.10	Provisão para IR e Contribuição Social	(6.850)	(6.850)	(8.471)	(8.471)
3.11	IR Diferido	1.554	1.554	722	722
3.12	Participações/Contribuições Estatutárias	(1.250)	(1.250)	0	0
3.12.01	Participações	(1.250)	(1.250)	0	0
3.12.02	Contribuições	0	0	0	0
3.13	Reversão dos Juros sobre Capital Próprio	0	0	0	0
3.15	Lucro/Prejuízo do Período	25.736	25.736	18.545	18.545
	NÚMERO AÇÕES, EX-TESOURARIA (Mil)	78.558	78.558	62.362	62.362
	LUCRO POR AÇÃO (Reais)	0,32761	0,32761	0,29738	0,29738
	PREJUÍZO POR AÇÃO (Reais)				

00751-0 INDÚSTRIAS ROMI S.A.

56.720.428/0001-63

04.01 - NOTAS EXPLICATIVAS

INDÚSTRIAS ROMI S.A.

NOTAS EXPLICATIVAS ÀS INFORMAÇÕES TRIMESTRAIS DE 31 DE MARÇO DE 2008, COMPARATIVAS COM 31 DE DEZEMBRO DE 2007 E 31 DE MARÇO DE 2007 (Valores expressos em milhares de Reais, exceto se indicado de outra forma)

1. CONTEXTO OPERACIONAL

A Indústrias Romi S.A. (“Companhia” ou “controladora”) tem por objeto a indústria e o comércio de máquinas-ferramenta, de máquinas para trabalhar metais e plásticos, de equipamentos e acessórios industriais, de ferramentas, partes e peças em geral, de equipamentos para informática e seus periféricos; análise de sistemas e a elaboração de programas para processamento de dados quando ligados à produção, comercialização e uso de máquinas-ferramenta e máquinas injetoras de plástico; a indústria e o comércio de fundidos brutos e usinados; a exportação e a importação, a representação por conta própria ou de terceiros e a prestação de serviços relacionados com suas atividades, bem como a participação, como sócia, acionista ou quotista, em outras sociedades civis ou comerciais e em empreendimentos comerciais de qualquer natureza, no Brasil e/ou no exterior, e a administração de bens próprios e/ou de terceiros. O parque industrial da Companhia é formado por nove fábricas em três estabelecimentos na cidade de Santa Bárbara d’Oeste, no estado de São Paulo. A Companhia possui, ainda, participação em controladas no Brasil e no exterior, conforme descrito na Nota 3.

Em 23 de março de 2007, a Companhia aderiu aos conceitos de governança corporativa determinados pelo Novo Mercado regulamentado pela Bolsa de Valores do Estado de São Paulo - Bovespa.

2. APRESENTAÇÃO E ELABORAÇÃO DAS INFORMAÇÕES TRIMESTRAIS

As Informações Trimestrais (“ITR’s”) da controladora e do consolidado foram elaboradas de acordo com as práticas contábeis adotadas no Brasil e com as normas expedidas pela Comissão de Valores Mobiliários - CVM. Essas Informações Trimestrais estão consistentes com as práticas contábeis adotadas na elaboração das demonstrações financeiras individuais e consolidadas referentes ao exercício findo em 31 de dezembro de 2007, exceto quanto: (a) pela aplicação da Deliberação CVM nº. 534, de 29 de janeiro de 2008, em vigor para os exercícios encerrados a partir de dezembro de 2008, que aprova o pronunciamento técnico relacionado ao reconhecimento de efeitos decorrentes de variação de taxas de câmbio em investimentos e conversão de demonstrações financeiras, sejam registrados prospectivamente através do uso de conta destacada no patrimônio líquido, denominada “Ajustes de Avaliação Patrimonial”, e b) as alterações introduzidas pelos novos dispositivos à Lei das Sociedades por Ações, a Lei 11.638/07 de 28 de dezembro de 2007.

00751-0 INDÚSTRIAS ROMI S.A.

56.720.428/0001-63

04.01 - NOTAS EXPLICATIVAS

Em razão das alterações recentemente promulgadas relacionadas a Lei 11.638/07, algumas das novas práticas contábeis introduzidas ainda dependem de normatização dos órgãos reguladores para serem aplicadas. Dessa forma, embora a Companhia e suas controladas já tenham refletido nas Informações Trimestrais em 31 de março de 2008 os principais efeitos decorrentes da introdução dessa Lei, eventuais alterações ou ajustes ainda poderão advir quando da normatização das mudanças introduzidas, pelos órgãos reguladores. Os efeitos contemplados nas Informações Trimestrais em 31 de março de 2008, são os seguintes:

- A demonstração do fluxo de caixa, preparada de acordo as normas do IBRACON (NPC 20) que, apesar de não serem requeridas como parte das Informações financeiras trimestrais básicas, vinha sendo apresentada pela administração da Companhia com o propósito de permitir ao leitor análises adicionais. Com a promulgação da Lei acima mencionada, essa demonstração passou a ser considerada obrigatória, e, portanto o trimestre findo em 31 de março de 2007, está sendo apresentado comparativamente ao trimestre findo em 31 de março de 2008, diretamente no Anexo I;
- A reserva de reavaliação registrada no imobilizado da Companhia e suas controladas em anos anteriores, até 31 de dezembro de 2007 foi revertida e seus efeitos nos saldos patrimoniais e no resultado do período findo em 31 de março de 2008, eliminados.

Os efeitos decorrentes da reversão da reserva de reavaliação foram considerados nas informações financeiras trimestrais referentes aos saldos do balanço patrimonial em 31 de dezembro de 2007 e ao trimestre findos em 31 de março de 2007, com o objetivo de permitir a comparabilidade das informações trimestrais, conforme apresentado a seguir:

00751-0 INDÚSTRIAS ROMI S.A.

56.720.428/0001-63

04.01 - NOTAS EXPLICATIVAS

	Controladora			Consolidado		
	31/12/07 publicado	Ajuste	31/12/07 ajustado	31/12/07 publicado	Ajuste	31/12/07 ajustado
Ativo Circulante	<u>762.064</u>	-	<u>762.064</u>	<u>786.840</u>	-	<u>786.840</u>
Não Circulante	<u>608.819</u>	-	<u>572.514</u>	<u>591.210</u>	-	<u>554.897</u>
Investimentos	24.915	(116)	24.799	-	-	-
Outros investimentos	8.389	(7.404)	985	8.389	(7.404)	985
Imobilizado	150.284	(28.785)	121.499	157.590	(28.909)	128.681
Outras contas	425.231	-	425.231	425.231	-	425.231
Total do Ativo	<u>1.370.883</u>	<u>(36.305)</u>	<u>1.334.578</u>	<u>1.378.050</u>	<u>(36.313)</u>	<u>1.341.737</u>
Passivo Circulante	<u>312.515</u>	-	<u>311.712</u>	<u>313.442</u>	-	<u>312.639</u>
IR diferido - reserva Reavaliação	803	(803)	-	803	(803)	-
Outras contas	311.712	-	311.712	312.639	-	312.639
Passivo não circulante	<u>407.979</u>	-	<u>401.409</u>	<u>408.141</u>	<u>(6.570)</u>	<u>401.571</u>
IR Diferido - reserva Reavaliação	6.570	(6.570)	-	6.570	(6.570)	-
Outras Contas	401.409	-	401.409	401.571	-	401.571
Patrimônio líquido	<u>650.389</u>	-	<u>628.861</u>	<u>650.389</u>	-	<u>628.457</u>
Reserva de reavaliação	28.816	(28.816)	-	28.816	(28.816)	-
Lucros Acumulados	116.585	(116)	116.469	116.585	(116)	116.469
outras contas	504.988	-	504.988	504.988	-	504.988
Deságio em controladas	-	-	-	4.199	-	4.199
Participação de minoritário	-	-	-	1.879	(8)	1.871
Total do Passivo	<u>1.370.883</u>	<u>(36.305)</u>	<u>1.334.578</u>	<u>1.378.050</u>	<u>(36.189)</u>	<u>1.341.737</u>

00751-0 INDÚSTRIAS ROMI S.A.

56.720.428/0001-63

04.01 - NOTAS EXPLICATIVAS

	Controladora		Consolidado			
	31/03/07 publicado	31/03/07 ajustado	31/03/07 publicado	31/03/07 ajustado		
Receita operacional líquida	125.168	-	125.168	125.411	-	125.411
Custo dos produtos vendidos	(75.348)	500	(74.848)	(73.915)	500	(73.415)
Lucro bruto	<u>49.820</u>	<u>500</u>	<u>50.320</u>	<u>51.496</u>	<u>500</u>	<u>51.996</u>
Receitas e despesas operacionais	<u>(29.421)</u>	<u>91</u>	<u>(29.330)</u>	<u>(30.900)</u>	<u>91</u>	<u>(30.809)</u>
Gerais e administrativas	(9.808)	91	(9.717)	(19.125)	91	(19.034)
Outras despesas	(19.613)	-	(19.613)	(11.775)	-	(11.775)
Resultado antes do resultado financeiro	20.399	591	20.990	20.596	591	21.187
Resultado financeiro	4.911	-	4.911	5.208	-	5.208
Lucro operacional	<u>25.310</u>	<u>591</u>	<u>25.901</u>	<u>25.804</u>	<u>591</u>	<u>26.395</u>
Receitas não operacionais líquidas	393	-	393	215	-	215
Lucro antes do Imposto de renda e da contribuição social	<u>25.703</u>	<u>591</u>	<u>26.294</u>	<u>26.019</u>	<u>591</u>	<u>26.610</u>
Imposto de renda e da contribuição social	<u>(7.548)</u>	<u>(201)</u>	<u>(7.749)</u>	<u>(7.785)</u>	<u>(201)</u>	<u>(7.986)</u>
Corrente	(8.270)	(201)	(8.471)	(8.507)	(201)	(8.708)
Diferido	722	-	722	722	-	722
Participação de administradores	-	-	-	(79)	-	(79)
Lucro líquido do exercício	<u>18.155</u>	<u>390</u>	<u>18.545</u>	<u>18.155</u>	<u>390</u>	<u>18.545</u>

3. INFORMAÇÕES TRIMESTRAIS CONSOLIDADAS

As Informações Trimestrais consolidadas incluem as seguintes demonstrações financeiras da controladora e de suas controladas:

00751-0 INDÚSTRIAS ROMI S.A.

56.720.428/0001-63

04.01 - NOTAS EXPLICATIVAS

<u>Controlada</u>	<u>País</u>	<u>Objetivo principal</u>
Rominor Comércio, Empreendimentos e Participações S.A. ("Rominor")	Brasil	Empreendimentos e participações em geral.
Romi Machine Tools, Ltd. ("Romi Machine Tools")	Estados Unidos da América	Distribuição de máquinas-ferramenta e fundidos e usinados para a América do Norte
Interocean Com. Importadora e Exportadora S.A. ("Interocean")	Brasil	Trading inativa nos períodos apresentados
Romi Europa GmbH ("Romi Europa")	Alemanha	Assistência técnica e apoio a revendedores da Europa, Ásia, África e Oceania
Favel S.A. ("Favel")	Uruguai	Representação comercial para a América Latina
J.A.C. Indústria Metalúgica Ltda. (a)	Brasil	Fabricação de máquinas soproadoras de plástico

(a)Essa controlada foi adquirida em 25 de janeiro de 2008, vide detalhes na nota explicativa 9.

Os saldos sintéticos de balanço em 31 de março de 2008 e em 31 de dezembro de 2007, e de resultado dos períodos de três meses findos em 31 de março de 2008 e de 2007, das principais rubricas das demonstrações financeiras das controladas operacionais consolidadas, são demonstradas no quadro a seguir. As informações financeiras das controladas Interocean, Romi Europa e Favel não estão sendo abaixo apresentadas, devido a irrelevância dos saldos.

	<u>Rominor</u>		<u>Romi Machine Tools</u>	
	<u>31/03/2008</u>	<u>31/12/2007</u>	<u>31/03/2008</u>	<u>31/12/2007</u>
Ativo				
Circulante	25.966	22.895	16.615	18.185
Não circulante	<u>6.515</u>	<u>6.624</u>	<u>360</u>	<u>368</u>
Total do ativo	<u>32.481</u>	<u>29.519</u>	<u>16.975</u>	<u>18.553</u>
Passivo				
Circulante	2.609	2.523	15.792	17.142
Não circulante	-	-	150	162
Patrimônio Líquido	<u>29.872</u>	<u>26.996</u>	<u>1.033</u>	<u>1.249</u>
Total do passivo e do patrimônio líquido	<u>32.481</u>	<u>29.519</u>	<u>16.975</u>	<u>18.553</u>
	<u>31/03/2008</u>	<u>31/03/2007</u>	<u>31/03/2008</u>	<u>31/03/2007</u>
Receita operacional líquida	2.827	1.658	4216	5.538
Lucro bruto	2.809	1.591	585	1.070
Lucro (prejuízo) operacional	3.286	1.373	(204)	136
Resultado antes dos impostos sobre lucro	3.454	1.373	(199)	136
Lucro (prejuízo) líquido do período	2.876	1.137	(199)	135

00751-0 INDÚSTRIAS ROMI S.A.

56.720.428/0001-63

04.01 - NOTAS EXPLICATIVAS

As informações financeiras referentes aos períodos de três meses findos em 31 de março de 2008 e de 2007 das controladas localizadas no exterior, preparadas nas mesmas datas bases das informações financeiras da controladora, foram adaptadas às práticas contábeis adotadas no Brasil, quando aplicável, e convertidas para Reais às taxas de câmbio vigentes nas datas de seus encerramentos. Na consolidação, foram eliminados os saldos e transações entre as empresas, através dos seguintes principais procedimentos:

- a) Eliminação de saldos das contas de ativos e passivos entre as Companhias consolidadas.
- b) Quando significativos, eliminados os lucros contidos nos estoques decorrentes de operações entre as Companhias.
- c) Eliminação dos saldos de investimentos da controladora com os saldos de capital, de reservas e lucros acumulados das Companhias controladas, bem como a reclassificação do deságio da controlada Rominor para o passivo.
- d) Eliminação de saldos de receitas, custos e despesas, decorrentes de negócios entre as Companhias.
- e) Destaque do valor da participação dos acionistas minoritários nas Informações Trimestrais consolidadas.

4. APLICAÇÕES FINANCEIRAS

	Controladora		Consolidado	
	31/03/2008	31/12/2007	31/03/2008	31/12/2007
Aplicações financeiras com disponibilidade imediata				
Certificado de depósito bancário ("CDB")	100.515	78.533	107.884	85.947
Aplicações financeiras lastreadas por debêntures	98.611	70.033	109.660	78.960
LFT - Letra financeira do tesouro	1.564	1.531	6.024	5.879
FIC - Fundo de investimento cota - multi-mercado	71.268	102.890	71.268	102.890
Outros	<u>41</u>	<u>22</u>	<u>1.494</u>	<u>1.205</u>
Total	<u>271.999</u>	<u>253.009</u>	<u>296.330</u>	<u>274.881</u>
Aplicações financeiras resgatáveis após 90 dias:				
Certificado de depósito bancário ("CDB")	-	4.056	-	4.056
Aplicações financeiras lastreadas por debêntures	<u>2.002</u>	<u>4.060</u>	<u>4.410</u>	<u>5.411</u>
Total	<u>2.002</u>	<u>8.116</u>	<u>4.410</u>	<u>9.467</u>
Total geral aplicações financeiras	<u>274.001</u>	<u>261.125</u>	<u>300.740</u>	<u>284.348</u>

00751-0 INDÚSTRIAS ROMI S.A.

56.720.428/0001-63

04.01 - NOTAS EXPLICATIVAS

As aplicações financeiras, inclusive as lastreadas por debêntures, são realizadas com Instituições Financeiras de primeira linha e possuem rentabilidade substancialmente atrelada ao Certificado de Depósito Interbancário (“CDI”).

A Companhia detém 100% das quotas do fundo de investimento exclusivo (FIC - Fundo de Investimento Cota Multi-Mercado), constituído sob a forma de condomínio aberto com prazo indeterminado de duração e que tem neutralidade tributária. A aplicação no fundo de investimento exclusivo tem liquidez diária. A administração da carteira do fundo exclusivo é realizada por administradores externos que seguem as políticas de investimento determinadas pela Companhia. Com base nas demonstrações financeiras do fundo exclusivo, elaborada de acordo com as normas do Banco Central do Brasil - BACEN, esse investimento é classificado como títulos para negociação, avaliados a valor de mercado, cujos rendimentos são refletidos nas receitas financeiras.

5. DUPLICATAS A RECEBER

	Controladora		Consolidado	
	31/03/2008	31/12/2007	31/03/2008	31/12/2007
Circulante				
Clientes no país	46.398	44.182	51.628	44.182
Clientes no exterior	13.554	16.432	13.908	21.681
Provisão para créditos de liquidação duvidosa	(1.758)	(1.619)	(1.758)	(1.619)
Saques refinanciados e outros	<u>(1.489)</u>	<u>(1.356)</u>	<u>(1.489)</u>	<u>(1.356)</u>
	<u>56.705</u>	<u>57.639</u>	<u>62.289</u>	<u>62.888</u>
Não circulante				
Clientes no país	390	889	390	889
Clientes no exterior	1.813	1.247	1.813	1.247
Saques refinanciados e outros	<u>(1.068)</u>	<u>(987)</u>	<u>(1.068)</u>	<u>(987)</u>
	<u>1.135</u>	<u>1.149</u>	<u>1.135</u>	<u>1.149</u>

O valor de Saques Refinanciados refere-se a vendas para o mercado externo através dos recursos da linha BNDES-EXIM pós-embarque das máquinas.

A Companhia possui R\$ 1.937 em 31 de março de 2008 (R\$ 2.017 em 31 de dezembro de 2007) em operações de Vendor com seus clientes. Nessas operações a Companhia figura como solidária responsável. Caso haja inadimplência por parte do cliente, a Companhia arca com o pagamento à instituição financeira, mediante sub-rogação da garantia do bem alienado ao agente financiador.

00751-0 INDÚSTRIAS ROMI S.A.

56.720.428/0001-63

04.01 - NOTAS EXPLICATIVAS

6. VALORES A RECEBER - REPASSE FINAME FABRICANTE

	Controladora e Consolidado	
	31/03/2008	31/12/2007
Circulante:		
Finame a vencer	217.334	200.726
Finame aguardando liberação (a)	7.342	10.551
Finame em atraso (b)	<u>14.075</u>	<u>11.944</u>
	238.751	223.221
Não circulante:		
Finame aguardando liberação (a)	44.050	63.304
Finame a vencer	<u>379.640</u>	<u>346.592</u>
	423.690	409.896
Total	<u>662.441</u>	<u>633.117</u>

Os valores a receber - repasse Finame fabricante, são provenientes das vendas efetuadas a clientes que serão financiadas com recursos obtidos pela Companhia originários do repasse da Agência Especial de Financiamento Industrial - Finame fabricante (vide Nota 13).

Finame fabricante refere-se a financiamentos especificamente vinculados a operações de venda, com prazos de até 60 meses, com opção de até 12 meses de carência e juros entre 4% e 5,8% ao ano acrescidos da TJLP (taxa de juros de longo prazo), sendo que tais condições de financiamento são estabelecidas pelo Banco Nacional de Desenvolvimento Econômico Social ("BNDES"), com base nas características do cliente. Os recursos são liberados pelo BNDES, mediante a identificação do cliente e da venda e o enquadramento do cliente às condições da Circular nº. 195, de 28 de julho de 2006, emitida pelo BNDES, através de agente financeiro, com a formalização de contrato de financiamento em nome da Companhia e anuência do cliente a ser financiado. As condições de valores, prazos e encargos do financiamento são integralmente refletidas nos valores a receber pela Companhia a serem repassados ao banco interveniente do contrato. A Companhia possui reserva de domínio do equipamento objeto do financiamento.

Os valores a receber - repasse Finame fabricante, são representados por:

- Finame aguardando liberação: Refere-se a operações de Finame fabricante que já foram caracterizadas e aprovadas pelas partes envolvidas, incluindo a preparação da documentação, a emissão da nota fiscal de venda e a entrega da mercadoria ao cliente. O crédito dos recursos respectivos em conta-corrente da Companhia pelo banco agente encontrava-se pendente nas datas das demonstrações financeiras, em função dos prazos normais operacionais do banco agente.
- Finame em atraso: Refere-se a valores a receber não quitados pelos clientes na data de vencimento, considerando as datas das demonstrações financeiras. A

00751-0 INDÚSTRIAS ROMI S.A.

56.720.428/0001-63

04.01 - NOTAS EXPLICATIVAS

Companhia não registrou provisão para eventual perda na realização desse saldo, em função de possuir reserva de domínio das máquinas vendidas (garantia real) e, portanto acredita que em uma eventual execução dessa garantia real, o montante seria suficiente para cobrir o total devido pelo cliente.

7. ESTOQUES

	<u>Controladora</u>		<u>Consolidado</u>	
	<u>31/03/2008</u>	<u>31/12/2007</u>	<u>31/03/2008</u>	<u>31/12/2007</u>
Produtos acabados	46.928	41.517	60.358	55.014
Produtos em elaboração	79.648	71.404	79.648	71.404
Matéria-prima e componentes	65.051	65.273	65.051	65.273
Importações em andamento	3.799	1.606	3.799	1.606
Provisão para realização dos estoques	<u>(10.939)</u>	<u>(10.253)</u>	<u>(10.939)</u>	<u>(10.253)</u>
	<u>184.487</u>	<u>169.547</u>	<u>197.917</u>	<u>183.044</u>

O valor da provisão para realização dos estoques refere-se a materiais e componentes de baixa movimentação com perspectivas remotas de realização por venda ou utilização.

8. IMPOSTOS E CONTRIBUIÇÕES A RECUPERAR

	<u>31/03/2008</u>	<u>31/12/2007</u>
Circulante:		
IRRF sobre as aplicações financeiras	2.243	2.012
IPI, PIS e COFINS a recuperar	3.706	3.915
ICMS a recuperar sobre ativo imobilizado	3.363	3.019
PIS e COFINS a recuperar sobre ativo imobilizado	<u>2.213</u>	<u>2.172</u>
Controladora	11.525	11.118
Impostos a recuperar nas empresas controladas	<u>665</u>	<u>419</u>
Consolidado	<u>12.190</u>	<u>11.537</u>
Não circulante:		
PIS e COFINS a recuperar sobre ativo imobilizado	2.705	2.675
ICMS a recuperar sobre ativo imobilizado	<u>2.715</u>	<u>2.716</u>
Controladora	5.420	5.391
Impostos a recuperar nas empresas controladas	<u>19</u>	<u>-</u>
Consolidado	<u>5.439</u>	<u>5.391</u>

Os impostos e contribuições a recuperar decorrem das operações mercantis e financeiras realizadas pela Companhia e controladas e são realizáveis no curso normal das operações.

9. INVESTIMENTOS

31 de março de 2008

00751-0 INDÚSTRIAS ROMI S.A.

56.720.428/0001-63

04.01 - NOTAS EXPLICATIVAS

	Romí		Romí		Favel	JAC	Total
	Europa	Rominor	Tools	Machine			
Número de ações/quotas representativas do capital social	-	6.191.156	3.000	78	13.028	20.000	-
Participação no capital social	100%	93,0711%	100%	100%	100%	99,99%	-
Patrimônio líquido da controlada	1.403	29.872	1.032	24	1.541	(1.228)	-
Saldo inicial do investimento	1.090	25.126	1.249	24	1.509	-	-
Variação cambial sobre investimentos no exterior	71	-	(13)	-	(16)	-	42
Equivalência patrimonial	<u>242</u>	<u>2.676</u>	<u>(204)</u>	-	<u>48</u>	<u>(185)</u>	<u>2.577</u>
Valor patrimonial equivalente - saldo final	1.403	27.802	1.032	24	1.541	(1.228)	30.574
Investimento em controladas	1.403	27.802	1.032	24	1.541	-	31.802
Deságio - Rominor (a)	-	-	-	-	-	-	(4.199)
Ágio - J.A.C. (b)	-	-	-	-	-	-	<u>6.574</u>
Saldo Contábil	-	-	-	-	-	-	<u>34.177</u>
Provisão para passivo a descoberto - controladas	-	-	-	-	-	(1.228)	(1.228)

31 de dezembro de 2007

	Romí		Romí		Favel	Total
	Europa	Rominor	Tools	Machine		
Número de ações representativas do capital social	-	6.191.156	3.000	78	13.028	-
Participação no capital social	100%	93,0711%	100%	100%	100%	-
Patrimônio líquido da controlada	1.090	27.004	1.249	24	1.509	30.876
Saldo inicial do investimento	884	19.643	2.007	26	1.693	24.137
Variação cambial sobre investimentos no exterior	(67)	-	(343)	-	(291)	(701)
Equivalência patrimonial	273	7.464	(415)	(2)	107	7.427
Dividendos propostos	-	<u>(1.865)</u>	-	-	-	<u>(1.865)</u>
Valor patrimonial equivalente - saldo final	<u>1.090</u>	<u>25.126</u>	<u>1.249</u>	<u>24</u>	<u>1.509</u>	28.998
Deságio - Rominor (a)	-	-	-	-	-	<u>(4.199)</u>
Investimento em controladas	-	-	-	-	-	<u>24.799</u>

(a) O deságio é resultante da aquisição, em 1992, de outra Sociedade pela controlada Rominor, com valor patrimonial superior ao valor de aquisição. Essa Sociedade adquirida incorporou a Rominor e assumiu sua razão social, permanecendo o deságio na Sociedade resultante. O referido deságio, por estar consubstanciado em outras razões econômicas que não mais valia de ativos e rentabilidade futura, não está sendo amortizado, conforme determinado pelas práticas contábeis adotadas no Brasil. No balanço patrimonial consolidado, o deságio é reclassificado para o passivo, após o grupo não circulante.

(b) Em 25 de janeiro de 2008, a Companhia adquiriu por R\$ 5.531, a totalidade das quotas representativas do capital social da J.A.C. Indústria Metalúrgica Ltda. ("JAC"). A JAC é uma tradicional fabricante de máquinas sopradoras de plástico, com sede e operações na cidade de Americana, no Estado de São Paulo e sua aquisição está em linha com a estratégia da Companhia, de expansão da sua gama de produtos e de suas atividades de fabricação e venda de máquinas para processamento de plástico, até então concentradas no segmento de injeção.

00751-0 INDÚSTRIAS ROMI S.A.

56.720.428/0001-63

04.01 - NOTAS EXPLICATIVAS

A transação foi aprovada pelo Conselho de Administração da Companhia, em reunião realizada em 25 de janeiro de 2008, sendo dispensada a aprovação da Assembléia Geral, nos termos do Artigo 256, da Lei nº. 6.404/76.

O valor do ágio apurado é decorrente da diferença entre o valor pago na aquisição do investimento na JAC e o respectivo valor do passivo a descoberto na data. Esse ágio está fundamentado, conforme laudos preparados por peritos independentes em: a) no montante de R\$ 2.217, pela diferença entre o valor contábil e de mercado dos bens da investida, o qual será amortizado ou baixado proporcionalmente a depreciação ou baixa de tais bens, e b) no montante de R\$ 4.357 por rentabilidade futura o qual será amortizado por um período de até cinco anos, proporcionalmente ao resultado esperado pelo retorno do investimento e pela geração de caixa que foi projetada quando da aquisição do investimento.

O valor contábil do passivo a descoberto da investida utilizado na determinação do ágio é assim representado:

Ativo circulante	1.605
Ativo não circulante	975
Passivo circulante	(3.330)
Passivo não circulante	(293)
Passivo a descoberto assumido	(1.043)
Preço total compra	<u>5.531</u>
Valor do ágio apurado na aquisição	<u>6.574</u>

10. TRANSAÇÕES COM PARTES RELACIONADAS

Os saldos de balanço em 31 de março de 2008 e em 31 de dezembro de 2007, e as transações com partes relacionadas nos períodos findos em 31 de março de 2008 e de 2007 são os seguintes:

00751-0 INDÚSTRIAS ROMI S.A.

56.720.428/0001-63

04.01 - NOTAS EXPLICATIVAS

	Controladora - Saldos							
	Contas a receber		Contas a pagar		Mútuo a receber		Mútuo a pagar	
	31/03/2008	31/12/2007	31/03/2008	31/12/2007	31/03/2008	31/12/2007	31/03/2008	31/12/2007
Romi Europa	163	147	478	301	-	-	-	-
Rominor	1.865	1.865	96	92	-	-	-	-
Romi Machine Tools	10.913	12.586	-	-	4.420	4.509	-	-
Favel	-	-	86	106	-	-	51	50
J.A.C.	-	-	1.228	-	2.036	-	-	-
	<u>12.941</u>	<u>14.598</u>	<u>1.888</u>	<u>499</u>	<u>6.456</u>	<u>4.509</u>	<u>51</u>	<u>50</u>

	Controladora - Transações							
	Vendas		Despesa com vendas		Receitas Financeiras		Despesas financeiras	
	31/03/2008	31/03/2007	31/03/2008	31/03/2007	31/03/2008	31/03/2007	31/03/2008	31/03/2007
Romi Europa	152	136	537	1.396	-	-	-	-
Rominor	-	-	-	265	-	-	-	-
Romi Machine Tools	2.717	5.976	37	-	98	47	-	-
Favel	-	-	154	245	-	-	-	13
	<u>2.869</u>	<u>6.112</u>	<u>728</u>	<u>1.906</u>	<u>98</u>	<u>47</u>	<u>-</u>	<u>13</u>

Os contratos de mútuo (ativos e passivos) possuem prazos de vencimento pré-determinados, são vencíveis no curto prazo e são remunerados por Libor semestral mais juros de 1% ao ano e variação cambial. Os contratos de mútuo celebrados entre a Companhia e a Romi Machine Tools se destinam, basicamente, a aumento capital de giro para apoio financeiro a essa subsidiária. Em 31 de março de 2008 a Companhia era credora da Romi Machine Tools no montante de R\$ 4.220 (R\$ 4.509 em 31 de dezembro de 2007) com vencimento em 31 de dezembro de 2008. O saldo a pagar em 31 de março de 2008 no montante de R\$ 51 (R\$ 50 em 31 de dezembro de 2007) refere-se a contratos de mútuo celebrados entre a Companhia e a Favel e se destinam, basicamente, ao pagamento de despesas relacionadas a feiras e eventos internacionais que foram inicialmente desembolsadas por essa subsidiária.

A controlada Rominor é garantidora de parte das operações de Finame fabricante efetuadas pela controladora, através da emissão de notas promissórias e avais (vide Nota 13).

A Companhia não possui transações com partes relacionadas de natureza distinta das operações descritas acima. As decisões referentes a transações entre a Companhia e controladas são tomadas pela Administração.

11.

00751-0 INDÚSTRIAS ROMI S.A.

56.720.428/0001-63

04.01 - NOTAS EXPLICATIVAS
IMOBILIZADO

	Taxa depreciação-%	Controladora				Consolidado			
		31/03/2008		31/12/2007		31/03/2008		31/12/2007	
		Custo	Depreciação acumulada	Líquido	Líquido	Custo	Depreciação acumulada	Líquido	Líquido
Prédios e Pátios	4 e 10	53.837	(20.971)	32.866	33.303	58.343	(24.104)	34.239	34.690
Máquinas e equipamentos	10	143.863	(83.176)	60.687	61.405	144.923	(83.575)	61.348	61.656
Móveis e utensílios	10	7.417	(4.664)	2.753	2.703	7.548	(4.728)	2.820	2.810
Tecnologia da informação	20	11.558	(8.349)	3.209	3.011	12.017	(8.624)	3.393	3.130
Veículos	20	1.762	(1.256)	506	542	1.901	(1.360)	541	567
Terrenos		18.592	-	18.592	18.588	23.972	-	23.972	23.881
Obras em andamento		6.510	-	6.510	1.652	6.770	-	6.770	1.652
Adiantamento a fornecedor		<u>1.184</u>	<u>-</u>	<u>1.184</u>	<u>295</u>	<u>1.184</u>	<u>-</u>	<u>1.184</u>	<u>295</u>
		<u>244.723</u>	<u>(118.416)</u>	<u>126.307</u>	<u>121.499</u>	<u>256.658</u>	<u>(122.391)</u>	<u>134.267</u>	<u>128.681</u>

Em função de contratos de financiamento com o BNDES para investimentos em imobilizado, em 31 de março de 2008, aproximadamente R\$ 53.907 de bens do ativo imobilizado, líquidos dos efeitos de depreciação, encontram-se gravados em garantia. Estes itens são representados, em sua totalidade, por máquinas e equipamentos.

A Companhia capitalizou encargos financeiros da ordem de R\$ 108 (R\$ 215 em 31 de dezembro de 2007), apropriados nas contas de obra em andamento.

12.

00751-0 INDÚSTRIAS ROMI S.A.

56.720.428/0001-63

04.01 - NOTAS EXPLICATIVAS
FINANCIAMENTOS

	Circulante		Não Circulante		Vencimento	Amortização	Encargos Financeiros 2007	Garantias
	31/03/2008	31/12/2007	31/03/2008	31/12/2007				
Capital de giro - moeda estrangeira								
Financiamentos de importação - US\$	6.679	14.906	-	-	04/06/2008	Anual	Juros de 0,25% a 0,80% ao ano + LIBOR + variação cambial	Nota Promissória/Aval
Financiamentos de exportação - US\$	8.835	4.859	8.746	13.285	09/02/2010	Semestral	0,80% ao ano + LIBOR + variação cambial	Nota Promissória/Aval
Capital de giro - moeda nacional	2.310	3.648	-	-	21/08/2008	Mensal a partir de 21/09/2007	Juros de 2,5% ao ano + TJLP, pagos mensalmente juntos da amortização do principal	Aval da Rominor no montante de R\$ 3.232 mil
Imobilizado - Moeda nacional	2.167	1.557	44.095	27.672	18/11/2013	Mensal a partir de 15/06/2008	Juros de 2% ao ano + TJLP, pagos trimestralmente até Maio/2008 e mensal a partir dessa data.	Alienação Fiduciária de Máquinas no montante contábil de R\$ 15.974 mil.
FINAME diversos	<u>4.450</u>	<u>4.489</u>	<u>7.123</u>	<u>8.187</u>	16/07/2012	Mensal	Juros de 2% a 4% ao ano + TJLP, pagos mensalmente juntos da amortização do principal	Alienação Fiduciária da Máquina financiada.
Controladora	24.441	29.459	59.964	49.144				
Romi Machine Tools, Ltd. - capital de giro - US\$	40	39	150	162	30/06/2012	Semestral	Juros de 6,31% a 6,39% ao ano + variação cambial	Nota Promissória/Aval
Jac Indústria Metalúrgica Ltda. - capital de giro - R\$	<u>270</u>	<u>-</u>	<u>156</u>	<u>-</u>	19/07/2010	Mensal	Juros de 5,11 a 39,13% ao ano + TJLP	Nota Promissória/Aval
Consolidado	<u>24.751</u>	<u>29.498</u>	<u>60.270</u>	<u>49.306</u>				

A Companhia ofereceu com garantia na contratação de financiamentos em 31 de março de 2008 máquinas e equipamentos no valor contábil de R\$ 53.907 mil (vide nota 11).

13. FINANCIAMENTOS - FINAME FABRICANTE

	Controladora e Consolidado	
	31/03/2008	31/12/2007
Circulante:		
Finame fabricante	210.425	192.884
Não circulante:		
Finame fabricante	381.056	348.710

Os contratos de financiamento Finame fabricante são garantidos por notas promissórias e avais, sendo a principal garantidora a controlada Rominor. Os saldos dos

00751-0 INDÚSTRIAS ROMI S.A.

56.720.428/0001-63

04.01 - NOTAS EXPLICATIVAS

Financiamentos - Finame fabricante são diretamente relacionados com os saldos de Valores a receber - repasse Finame fabricante (vide Nota 6), tendo em vista que as operações de financiamento são diretamente vinculadas às vendas a clientes específicos. As condições contratuais relacionadas aos valores, encargos e aos prazos financiados no programa são integralmente repassados aos clientes financiados, sendo que os recebimentos mensais oriundos da rubrica de Valores a receber - repasse Finame fabricante são integralmente utilizados para as amortizações dos contratos de financiamentos vinculados. A Companhia atua, portanto, como repassadora dos recursos aos bancos intervenientes das operações de financiamento, porém permanece como a principal devedora deste financiamento.

Os financiamentos Finame fabricante obtidos e repassados aos clientes tem prazos de até 60 meses, com opção de até 12 meses de carência e juros entre 4% e 5,8% ao ano, acrescidos da TJLP (taxa de juros de longo prazo), sendo que tais condições de financiamento são estabelecidas pelo BNDES, com base nas características do cliente. Os saldos de Financiamentos - Finame fabricante e conseqüentemente, os saldos de Valores a receber - repasse Finame fabricante (vide Nota 6) em 31 de março de 2008 e em 31 de dezembro de 2007 estavam atualizados e corrigidos monetariamente até a data de encerramento das informações trimestrais. A diferença no montante de R\$ 70.960 em 31 de março de 2008 (R\$ 91.523 em 31 de dezembro de 2007) entre o saldo de Valores a receber - repasse Finame fabricante e o saldo de financiamentos - Finame fabricante refere-se a duplicatas em atraso, renegociações em andamento por atraso e operações de Finame ainda não liberadas pelo banco agente. A Administração entende não existirem riscos de realização desses montantes a receber, tendo em vista que os valores possuem garantia real das próprias máquinas comercializadas.

14. SALÁRIOS E ENCARGOS SOCIAIS

	<u>31/03/2008</u>	<u>31/12/2007</u>
Salários a pagar	3.293	3.288
Provisão para férias, décimo terceiro salário e encargos	11.372	11.325
Encargos sociais	6.293	6.102
Provisão para Participação nos resultados (Lei 10.101/2000)	<u>2.694</u>	<u>15.212</u>
Total Controladora	23.652	35.927
Salários a pagar nas empresas controladas	<u>426</u>	<u>7</u>
Total Consolidado	<u>24.078</u>	<u>35.934</u>

00751-0 INDÚSTRIAS ROMI S.A.

56.720.428/0001-63

04.01 - NOTAS EXPLICATIVAS

15. IMPOSTOS E CONTRIBUIÇÕES A RECOLHER

	<u>31/03/2008</u>	<u>31/12/2007</u>
COFINS	2.382	3.187
PIS	518	693
ICMS	1.836	2.814
Imposto de renda e contribuição social sobre o lucro líquido	6.515	742
Imposto de renda e contribuição social diferida sobre reserva de reavaliação	-	-
Outros impostos e contribuições	<u>128</u>	<u>64</u>
Total Controladora	11.379	7.500
Impostos a recolher nas empresas controladas	<u>620</u>	<u>513</u>
Total Consolidado	<u>11.999</u>	<u>8.013</u>

16. PROVISÃO PARA PASSIVOS EVENTUAIS

A Administração da Companhia e controladas, juntamente com seus assessores jurídicos, classificaram os processos de acordo com seu grau de risco de perda, conforme segue (controladora e consolidado):

	<u>Classificação dos processos - valores em 31 de março de 2008</u>			<u>Provisão registrada</u>	
	<u>Remotas</u>	<u>Possíveis</u>	<u>Prováveis</u>	<u>31/03/2008</u>	<u>31/12/2007</u>
Fiscais	7.338	3.495	9.136	9.136	7.683
Cíveis	1.962	518	168	168	168
Trabalhistas	<u>2.486</u>	<u>833</u>	<u>852</u>	<u>852</u>	<u>895</u>
	11.786	4.846	10.156	10.156	8.746
Depósitos judiciais	<u>-</u>	<u>-</u>	<u>-</u>	<u>(8.699)</u>	<u>(7.087)</u>
Total	<u>11.786</u>	<u>4.846</u>	<u>10.156</u>	<u>1.457</u>	<u>1.659</u>

Para os processos cujas perdas foram classificadas como prováveis pelos assessores jurídicos, a Administração registrou provisão para passivos eventuais, cuja movimentação no período findo em 31 de março de 2008 é demonstrada a seguir:

00751-0 INDÚSTRIAS ROMI S.A.

56.720.428/0001-63

04.01 - NOTAS EXPLICATIVAS

	Controladora e consolidado				
	<u>31/12/2007</u>	<u>Adições</u>	<u>Utilizações/ Reversões</u>	<u>Atualização monetária</u>	<u>31/03/2008</u>
Fiscais	7.683	1.453	-	-	9.136
Cíveis	168	-	-	-	168
Trabalhistas	<u>895</u>	<u>41</u>	<u>(108)</u>	<u>24</u>	<u>852</u>
	8.746	1.494	(108)	24	10.156
(-) Depósitos judiciais	<u>(7.087)</u>	<u>(1.612)</u>	<u>-</u>	<u>-</u>	<u>(8.699)</u>
Total	<u>1.659</u>	<u>(118)</u>	<u>(108)</u>	<u>24</u>	<u>1.457</u>

As controladas não possuem processos em andamento e não existem riscos contingências a considerar nas mesmas, conforme avaliação da Administração e de seus assessores jurídicos.

Em 31 de março de 2008, a natureza das principais causas, classificadas pela Administração com base na opinião de seus assessores jurídicos como de risco provável de perda, e que, portanto, tiveram seus valores incluídos nas provisões acima, é como segue:

a) Processos fiscais:

Correspondem a provisão para PIS e COFINS sobre ICMS de vendas no montante de R\$ 1.539 (R\$ 1.280 em 31 de dezembro de 2007) e R\$ 7.091 (R\$ 5.897 em 31 de dezembro de 2007) respectivamente, e INSS sobre serviços prestados por cooperativas no montante de R\$ 506 (R\$ 506 em 31 de dezembro de 2007). A Companhia está depositando judicialmente o PIS e Cofins sobre o ICMS de vendas.

b) Processos cíveis

Referem-se a pedidos judiciais de revisões contratuais.

c) Processos trabalhistas

A Companhia constituiu provisão para contingências para ações trabalhistas em que figura A Companhia constituiu provisão para contingências para ações trabalhistas em que figura como ré, que têm como principais causas os seguintes pedidos: a) horas extras pela diminuição do intervalo para almoço; b) multa de 40% do FGTS anterior às aposentadorias; c) multa de 40% do FGTS sobre os valores dos expurgos dos planos Verão e Collor; e d) indenizações por acidentes de trabalho e responsabilidades subsidiárias de empresas terceirizadas.

00751-0 INDÚSTRIAS ROMI S.A.

56.720.428/0001-63

04.01 - NOTAS EXPLICATIVAS

As causas classificadas como de risco possível, de natureza cível e trabalhista, discutem assuntos similares aos acima descritos. A Administração da Companhia acredita que o desfecho das causas em andamento não irá resultar em desembolso pela Companhia em valores superiores aos registrados na provisão.

17. PATRIMÔNIO LÍQUIDO

O capital subscrito e integralizado em 31 de março de 2008 e 31 de dezembro de 2007 é dividido em 78.557.547 ações ordinárias nominativas e escriturais, sem valor nominal, todas com os mesmos direitos e vantagens.

Juros sobre capital próprio

Em 18 de março de 2008, através da Ata de Reunião do Conselho de Administração, foi autorizada a diretoria da Companhia a efetuar o pagamento dos juros sobre o capital próprio aos seus acionistas nos termos da legislação aplicável, no valor bruto de R\$ 0,12 por ação, no montante de R\$ 9.427 (R\$ 8.300 líquido dos efeitos tributários), devendo os valores correspondentes ser creditados no dia 31 de março de 2008 e pagos no dia 18 de abril de 2008, com base na posição acionária de 19 de março de 2008.

18. IMPOSTO DE RENDA E CONTRIBUIÇÃO SOCIAL

- a) O quadro a seguir demonstra a reconciliação do efeito tributário sobre o lucro antes do imposto de renda e da contribuição social da controladora aplicando-se as alíquotas vigentes em 31 de março de 2008 e 2007.

	<u>31/03/2008</u>	<u>31/03/2007</u>
Lucro contábil antes do imposto de renda e da contribuição social	32.282	26.294
Alíquota vigente (impostos e contribuição social)	<u>34%</u>	<u>34%</u>
Despesa de imposto de renda e contribuição social à alíquota vigente	10.976	8.939
Reconciliação para a taxa efetiva:		
Equivalência patrimonial	(851)	(466)
Juros sobre o capital próprio	(3.205)	-
Participação de Administradores	(425)	
Outras adições (exclusões), líquidas	<u>355</u>	<u>(2)</u>
Imposto de renda e contribuição social – corrente	6.850	8.471
Imposto de renda e contribuição social – diferido	<u>(1.554)</u>	<u>(722)</u>
Despesa efetiva de imposto de renda e contribuição social	<u>5.296</u>	<u>7.749</u>
Provisão do imposto de renda e da contribuição social na controladora	5.296	7.749
Alíquota efetiva da despesa de imposto de renda e contrib. social na controladora	<u>17%</u>	<u>29%</u>
Despesa de imposto de renda em controladas	<u>578</u>	<u>237</u>
Provisão do imposto de renda e da contribuição social no consolidado	5.874	7.986
Alíquota efetiva da despesa de imposto de renda e contrib. social no consolidado	19%	30%

00751-0 INDÚSTRIAS ROMI S.A.

56.720.428/0001-63

04.01 - NOTAS EXPLICATIVAS

- b) Composição das despesas e receitas do imposto de renda e da contribuição social sobre o lucro:

	31/03/2008		31/03/2007	
	Controlada	Consolidado	Controlada	Consolidado
Corrente (item "a")	6.850	7.428	8.270	8.507
Diferido (item "c")	<u>(1.554)</u>	<u>(1.554)</u>	<u>(722)</u>	<u>(722)</u>
Total	<u>5.296</u>	<u>5.874</u>	<u>7.548</u>	<u>7.785</u>

- c) A Companhia reconheceu os créditos tributários decorrentes de imposto de renda e da contribuição social diferidos ativos sobre a totalidade das diferenças temporárias, por serem consideradas recuperáveis pela Administração, como segue:

	31/03/2008				31/12/2007	
	Diferenças temporárias	Imposto Renda	Contribuição Social	Total	Diferenças Temporárias	Impostos Creditados
<u>Diferenças temporariamente indedutíveis ativas</u>						
Ajustes a valor de mercado ou outros:						
Estoques - provisão para realização	10.939	2.726	984	3.710	10.253	3.476
Reintegração de máquinas	779	194	70	264	766	260
Investimentos	451	112	40	152	451	152
Ajustes a valor presente: clientes e fornecedores	<u>765</u>	<u>191</u>	<u>69</u>	<u>260</u>	<u>649</u>	<u>220</u>
Total	12.934	3.223	1.163	4.386	12.119	4.108
<u>Diferenças temporariamente indedutíveis passivas</u>						
Provisão para passivos eventuais	7.942	1.979	716	2.695	4.419	1.499
Comissões condicionadas	645	161	58	219	666	226
Tributos suspensos	8.630	2.151	-	2.151	7.178	1.787
Participação dos administradores	<u>1.327</u>	<u>-</u>	<u>119</u>	<u>119</u>	<u>4.400</u>	<u>396</u>
Total	18.544	4.291	893	5.184	16.663	3.908
Imposto de renda e contribuição social diferidos, líquidos						
	<u>31.478</u>	<u>7.514</u>	<u>2.056</u>	<u>9.570</u>	<u>28.782</u>	<u>8.016</u>
Corrente						
Não corrente				3.047		2.149
				6.523		5.867

O ativo registrado limita-se aos valores cuja compensação é amparada por projeções de bases tributáveis futuras, aprovadas pelos órgãos da administração. As projeções de resultados tributáveis futuros incluem várias estimativas referentes à performance da economia brasileira e internacional, seleção de taxas de câmbio, volume e preço de venda, alíquotas de impostos, entre outros, que podem apresentar variações em relação aos dados e aos valores reais. Como o resultado do imposto de renda e da contribuição social sobre o lucro decorre não só do lucro tributável, mas também da estrutura tributária e societária da Companhia e de suas controladas no Brasil e no exterior, da expectativa de realização das diferenças temporariamente indedutíveis, da existência de receitas não tributáveis, despesas não dedutíveis e de diversas outras variáveis, não existe uma correlação direta entre o lucro líquido da Companhia e de suas controladas e o resultado do imposto de renda e da contribuição social sobre o lucro. Portanto, a evolução da realização das diferenças temporariamente indedutíveis não deve ser considerada como um indicativo de lucros futuros da Companhia e de suas controladas.

00751-0 INDÚSTRIAS ROMI S.A.

56.720.428/0001-63

04.01 - NOTAS EXPLICATIVAS

19. REMUNERAÇÃO DOS ADMINISTRADORES

Gastos com remuneração dos administradores durante o período de três meses findos em 31 de março de 2008, no resultado consolidado, somaram R\$ 2.160 (R\$ 1.310 em 2007).

20. PLANO DE PREVIDÊNCIA PRIVADA ABERTA COMPLEMENTAR

A Companhia mantém contratado um plano de previdência privada complementar, com uma entidade aberta de previdência privada devidamente autorizada, em vigor desde 1º de outubro de 2000, destinado a todos os seus empregados e administradores, nas modalidades de Plano Gerador de Benefício Livre (PGBL) e Fundo Gerador de Benefícios (FGB), ambos da modalidade de contribuição definida.

A natureza do plano permite à Companhia, a qualquer momento, a suspensão ou descontinuidade permanente de suas contribuições, por decisão única e exclusiva da própria Companhia.

O custeio desse plano é suportado pela Companhia e pelos participantes, de acordo com o tipo de benefício ao qual são elegíveis.

O montante de contribuições despendido pela Companhia neste trimestre foi de R\$ 2.084 (R\$ 738 em 2006).

21. SEGUROS

Os valores segurados são determinados e contratados em bases técnicas que se estimam suficientes para a cobertura de eventuais perdas decorrentes dos sinistros com bens do ativo permanente e dos estoques. É política da Companhia e controladas manter cobertura de seguros para ativos sujeitos a riscos, em montantes julgados pela Administração como suficientes para cobrir eventuais sinistros, de acordo com a natureza das atividades e a orientação de riscos feita por consultores especializados. Em 31 de março de 2008, a cobertura de seguros está assim demonstrada (Não revisada):

<u>Cobertura</u>	<u>Vigência</u>	<u>Valor da cobertura</u>
Incêndio, vendaval e danos elétricos:		
Edificações	01/01 a 31/12/08	23.100
Máquinas e equipamentos	01/01 a 31/12/08	53.332
Estoques	01/01 a 31/12/08	35.402

00751-0 INDÚSTRIAS ROMI S.A.

56.720.428/0001-63

04.01 - NOTAS EXPLICATIVAS

22. INSTRUMENTOS FINANCEIROS E RISCOS OPERACIONAIS

Em 31 de março de 2008 e em 31 de dezembro de 2007, os valores contábeis relativos aos instrumentos financeiros, substancialmente representados por aplicações financeiras, duplicatas a receber, fornecedores e financiamentos, se aproximam do seu correspondente valor de mercado.

Os principais fatores de risco de mercado que afetam os negócios da Companhia são como segue:

Risco de taxa de câmbio: Esse risco decorre da possibilidade da controladora e de suas controladas virem a incorrer em perdas e em restrições de caixa por conta de flutuações nas taxas de câmbio, aumentando os saldos de passivo denominados em moeda estrangeira. A Companhia e suas controladas se protegem desse risco mediante hedge natural, que se refere a existência de ativos e passivos em moeda estrangeira com a mesma proporção e liquidez. Em 31 de março de 2008 e em 31 de dezembro de 2007, a Companhia não possuía transações com derivativos.

Risco relacionado a aplicações financeiras: As aplicações financeiras são representadas substancialmente por operações lastreadas por CDB, indexadas ao CDI, efetuadas com instituições financeiras de primeira linha e com características de alta liquidez e circulação no mercado e por quotas do fundo de investimento exclusivo, constituído sob a forma de condomínio aberto com prazo indeterminado de duração e que tem neutralidade tributária, resultando em benefícios para seu quotista.

Risco de taxa de juros: Esse risco é oriundo da possibilidade da Companhia e suas controladas virem a incorrer em perdas por conta de flutuações nas taxas de juros que aumentem as despesas financeiras relativas a empréstimos e financiamentos.

Risco de crédito - concentração: O risco de crédito é reduzido em virtude da diversificação da carteira de clientes e dos procedimentos de controle da Administração que monitoram esse risco.

Risco relacionado às operações de Finame fabricante: Os passivos relacionados às operações de Finame fabricante possuem como lastro os saldos de valores a receber - repasse finame fabricante. Por sua vez, os equipamentos relacionados a esses valores a receber possuem reserva de domínio registrada em cartório, em favor da Companhia, com o objetivo de reduzir o eventual risco de perdas.

23. INFORMAÇÕES POR SEGMENTO DE NEGÓCIO - CONTROLADORA E CONSOLIDADO

00751-0 INDÚSTRIAS ROMI S.A.

56.720.428/0001-63

04.01 - NOTAS EXPLICATIVAS

As informações dos resultados por segmentos estão apresentadas em relação aos negócios da Companhia e de suas controladas, e foram identificados com base na sua estrutura de atuação e gerenciamento, assim como nas informações gerenciais internas.

As operações realizadas pelos segmentos de negócios apresentados foram baseadas em condições equivalentes ao mercado, de acordo com margem de lucro considerada razoável pela Administração da Companhia.

Os resultados por segmento consideram as receitas, custos e despesas diretamente atribuíveis ao segmento, bem como aqueles que possam ser alocados em bases razoáveis. Conforme aceito pelas práticas contábeis adotadas no Brasil, as informações dos resultados por segmento de negócio estão sendo apresentadas de acordo com o SFAS 131, que introduziu o conceito de “visão gerencial” nas informações por segmento, as quais devem ter como base o processo interno utilizado pelos tomadores de decisão para avaliação de performance dos segmentos e para decidir como alocar recursos aos segmentos.

O objetivo do SFAS 131 é que a informação por segmento seja apresentada na forma utilizada pelos administradores para a tomada de decisão. Entretanto, nos casos em que ocorram diferenças entre as informações por segmento e os relatórios contábeis, é necessária a apresentação de uma conciliação (vide abaixo, representada pela coluna de eliminações entre os segmentos) que compare os números disponibilizados de acordo com as práticas contábeis adotadas no Brasil, conforme apresentado a seguir:

00751-0 INDÚSTRIAS ROMI S.A.

56.720.428/0001-63

04.01 - NOTAS EXPLICATIVAS

	31/03/2008					
	Máquinas - Ferramenta	Máquinas para		Fundidos e Usinados	Eliminações	Consolidado
		Plásticos			entre segmentos e outros	
Receita operacional bruta	115.448	32.413	36.689	-	184.550	
Impostos sobre vendas	(18.715)	(5.739)	(7.240)	-	(31.694)	
Receita operacional líquida	96.733	26.674	29.449	-	152.856	
Custos dos produtos vendidos	(50.391)	(12.219)	(29.114)	-	(91.724)	
Transferências remetidas	5.903	-	8.870	(14.773)	-	
Transferências recebidas	(6.987)	(4.967)	(2.819)	14.773	-	
Lucro bruto	45.258	9.488	6.386	-	61.132	
Receitas (Despesas) operacionais:	(24.914)	(6.635)	(4.352)	-	(35.901)	
Vendas	(9.107)	(3.151)	(1.922)	-	(14.180)	
Gerais e administrativas	(8.350)	(1.901)	(1.913)	-	(12.164)	
Pesquisa e desenvolvimento	(5.509)	(1.115)	-	-	(6.624)	
Honorários da administração	(1.439)	(340)	(381)	-	(2.160)	
Tributárias	<u>(509)</u>	<u>(128)</u>	<u>(136)</u>	-	<u>(773)</u>	
Lucro operacional antes do resultado financeiro	<u>20.334</u>	<u>2.853</u>	<u>2.034</u>	-	<u>25.231</u>	
Estoques	160.501	24.533	12.883	-	197.917	
Depreciação	2.410	103	973	-	3.486	
Imobilizado, líquido	94.572	4.142	35.553	-	134.267	

	31/03/2007					
	Máquinas - Ferramenta	Máquinas para		Fundidos e Usinados	Eliminações	Consolidado
		Plásticos			Entre segmentos e outros	
Receita operacional bruta	99.679	20.969	30.143	-	150.791	
Impostos sobre vendas	(15.703)	(3.742)	(5.935)	-	(25.380)	
Receita operacional líquida	83.976	17.227	24.208	-	125.411	
Custos dos produtos vendidos	(45.007)	(8.195)	(20.213)	-	(73.415)	
Transferências remetidas	3.060	-	5.808	(8.868)	-	
Transferências recebidas	(4.180)	(1.835)	(2.853)	8.868	-	
Lucro bruto	37.849	7.197	6.950	-	51.996	
Receitas (Despesas) operacionais:	(22.652)	(4.818)	(3.339)	-	(30.809)	
Vendas	(8.184)	(2.202)	(1.389)	-	(11.775)	
Gerais e administrativas	(8.634)	(1.223)	(1.489)	-	(11.346)	
Pesquisa e desenvolvimento	(3.773)	(1.015)	-	-	(4.788)	
Honorários da administração	(934)	(168)	(205)	-	(1.307)	
Tributárias	<u>(1.127)</u>	<u>(210)</u>	<u>(256)</u>	-	<u>(1.593)</u>	
Lucro operacional antes do resultado financeiro	<u>15.197</u>	<u>2.379</u>	<u>3.611</u>	-	<u>21.187</u>	
Estoques	140.150	21.646	12.493	-	174.289	
Depreciação	1.557	138	922	-	2.617	
Imobilizado, líquido	75.865	2.412	42.109	-	120.386	

00751-0 INDÚSTRIAS ROMI S.A.

56.720.428/0001-63

04.01 - NOTAS EXPLICATIVAS

24. COMPROMISSOS FUTUROS

Em 1º de maio de 2007, a Companhia firmou contrato de fornecimento de energia elétrica com a concessionária de serviço público de energia elétrica, Centrais Elétricas Cachoeira Dourada S.A. - CDSA, pertencente ao Grupo Endesa, para o período de 1º de janeiro de 2008 até 31 de dezembro de 2012, no regime de consumidor livre, sendo o contrato reajustado anualmente pelo índice IGP-M e distribuídos nos seguintes períodos:

<u>Ano de fornecimento</u>	<u>Valor</u>
2008	5.613
2009	8.268
2010	9.010
2011	9.858
2012	<u>10.309</u>
Total	<u>43.058</u>

A administração da companhia estima que esse contrato está condizente com as necessidades de consumo de energia elétrica para o prazo contratado.

25. IFRS

Para o período findo em 31 de março de 2008, a Companhia optou por arquivar as Demonstrações Financeiras Interinas Consolidadas apresentadas em IFRS, conforme faculta a Instrução CVM 457 de 13 de julho de 2007 e Ofício-Circular/CVM/SEP/Nº 001/2008 de 14 de março de 2008, e encontram-se arquivadas na CVM e na Bovespa via Sistema IPE, na categoria “Dados Econômico-Financeiros”, tipo “Demonstrações Financeiras em Padrões Internacionais”, espécie “Demonstrações Financeiras em IFRS”, além de disponibilizar no site da Companhia “www.romi.com.br”.

26. EVENTO SUBSEQÜENTE

Em 18 de abril de 2008, a Companhia efetuou o pagamento de juros sobre o capital próprio, no montante de R\$ 9.427 (R\$ 8.300 líquido dos efeitos tributários).

00751-0 INDÚSTRIAS ROMI S.A.

56.720.428/0001-63

04.01 - NOTAS EXPLICATIVAS

ANEXO I

DEMONSTRAÇÕES DOS FLUXOS DE CAIXA REFERENTES AOS
 PERÍODOS FINDOS EM 31 DE MARÇO DE 2008 E DE 2007
 (Valores expressos em milhares de Reais)

	Nota explicativa	Controladora		Consolidado	
		2008	2007	2008	2007
Fluxo de caixa de atividades operacionais:					
Lucro líquido do exercício		25.736	18.545	25.736	18.545
Ajustes para conciliar o lucro líquido ao caixa oriundo das (aplicados nas) atividades operacionais:					
Depreciação		3.435	2.521	3.486	2.617
Provisão para créditos de liquidação duvidosa		139	26	139	26
Equivalência patrimonial e variação cambial sobre investimentos no exterior, líquido dos dividendos recebidos de controladas		(2.577)	(1.378)	-	-
Perda (ganho) na alienação de imobilizado		(715)	(386)	(887)	(377)
Encargos financeiros e variação cambial sobre saldos de transações com partes relacionadas, duplicatas a receber, fornecedores e financiamentos		(17)	(10.009)	22	(10.010)
Imposto de renda e contribuição social diferidos	18 b)	(1.554)	(722)	(1.554)	(722)
Provisão para desvalorização do estoque		686	782	686	782
Provisão para passivos eventuais, líquida		(202)	(2.714)	(202)	(2.714)
Participação minoritária		-	-	200	79
Variação nos ativos operacionais:					
Aplicações financeiras resgatáveis após 90 dias		6.114	-	5.057	-
Duplicatas a receber		1.729	(1.744)	2.226	450
Partes relacionadas		(290)	(252)	-	-
Valores a receber - repasse Finame fabricante		(29.324)	(25.483)	(29.324)	(25.483)
Estoques		(15.626)	(3.635)	(14.959)	(5.281)
Impostos e contribuições a recuperar, líquidos		(436)	(412)	(617)	(396)
Outros valores a realizar		(2.773)	(675)	(2.820)	(1.684)
Variação nos passivos operacionais:					
Fornecedores		(722)	4.009	(502)	3.889
Salários e encargos sociais		(12.275)	(6.920)	(12.013)	(6.924)
Impostos e contribuições a recolher		4.286	694	3.671	544
Adiantamentos de clientes		194	2.808	708	2.768
Outras contas a pagar		(622)	1.121	159	1.159
Partes relacionadas		1.390	(529)	-	-
Caixa aplicado nas atividades operacionais		(23.424)	(24.353)	(20.788)	(22.732)
Fluxo de caixa de operações de investimentos:					
Aquisição de imobilizado		(8.279)	(5.858)	(8.299)	(5.974)
Saldo de caixa dos investimentos adquiridos		-	-	89	-
Venda de imobilizado		752	642	1.010	642
Ágio na aquisição de ações de empresas		(2.000)	-	(2.000)	-
Caixa aplicado nas atividades de investimentos		(9.527)	(5.216)	(9.200)	(5.332)
Fluxo de caixa de atividades financeiras:					
Juros sobre o capital próprio distribuídos e dividendos distribuídos		(4.201)	(51.552)	(4.201)	(52.472)
Novos empréstimos e financiamentos		17.001	30.006	16.900	30.006
Pagamentos de financiamentos		(12.060)	(1.409)	(12.864)	(1.428)
Novos financiamentos - Finame fabricante		96.694	74.902	96.694	74.902
Pagamentos de financiamentos - Finame fabricante		(46.807)	(35.883)	(46.807)	(35.883)
Caixa gerado nas atividades financeiras		50.627	16.064	49.722	15.125
Aumento de disponibilidades e aplicações financeiras					
Disponibilidades e aplicações financeiras com disponibilidade imediata - no início do período		17.676	(13.505)	19.734	(12.939)
Disponibilidades e aplicações financeiras com disponibilidade imediata - no fim do período		267.819	72.405	291.055	86.922
		285.495	58.900	310.789	73.983
Informações complementares:					
Imposto de renda e contribuição social pagos		739	5.255	739	5.491
Juros pagos durante o período		1.936	524	2.043	524
Valores a pagar a fornecedores referentes à aquisição de imobilizado		496	270	496	270
Valores a pagar decorrente de aquisição de investimentos		3.531	-	3.531	-
Passivo líquido assumido na aquisição de controlada		1.043	-	1.043	-

As notas explicativas são parte integrante das demonstrações financeiras.

00751-0 INDÚSTRIAS ROMI S.A.

56.720.428/0001-63

05.01 - COMENTÁRIO DO DESEMPENHO DA COMPANHIA NO TRIMESTRE

VIDE COMENTÁRIO DO DESEMPENHO CONSOLIDADO.

01.01 - IDENTIFICAÇÃO

1 - CÓDIGO CVM	2 - DENOMINAÇÃO SOCIAL	3 - CNPJ
00751-0	INDÚSTRIAS ROMI S.A.	56.720.428/0001-63

06.01 - BALANÇO PATRIMONIAL ATIVO CONSOLIDADO (Reais Mil)

1 - CÓDIGO	2 - DESCRIÇÃO	3 - 31/03/2008	4 - 31/12/2007
1	Ativo Total	1.417.312	1.341.737
1.01	Ativo Circulante	835.310	786.840
1.01.01	Disponibilidades	315.199	300.522
1.01.01.01	Disponibilidades	14.459	16.174
1.01.01.02	Aplicações financeiras	300.740	284.348
1.01.02	Créditos	301.040	286.109
1.01.02.01	Clientes	301.040	286.109
1.01.02.01.01	Duplicatas a receber	62.289	62.888
1.01.02.01.02	Val. a receber-repasse Finame fabricante	238.751	223.221
1.01.02.02	Créditos Diversos	0	0
1.01.03	Estoques	197.917	183.044
1.01.04	Outros	21.154	17.165
1.01.04.01	Impostos e contribuições a recuperar	12.190	11.537
1.01.04.02	Imp de renda e contr. social diferidos	3.047	2.149
1.01.04.03	Outros créditos	5.917	3.479
1.02	Ativo Não Circulante	582.002	554.897
1.02.01	Ativo Realizável a Longo Prazo	440.177	425.231
1.02.01.01	Créditos Diversos	424.825	411.045
1.02.01.01.01	Duplicatas a receber	1.135	1.149
1.02.01.01.02	Val. a receber-repasse Finame fabricante	423.690	409.896
1.02.01.02	Créditos com Pessoas Ligadas	0	0
1.02.01.02.01	Com Coligadas e Equiparadas	0	0
1.02.01.02.02	Com Controladas	0	0
1.02.01.02.03	Com Outras Pessoas Ligadas	0	0
1.02.01.03	Outros	15.352	14.186
1.02.01.03.01	Impostos e contribuições a recuperar	5.439	5.391
1.02.01.03.02	Imp. de renda e contr. social diferidos	6.523	5.867
1.02.01.03.03	Outros créditos	3.390	2.928
1.02.02	Ativo Permanente	141.825	129.666
1.02.02.01	Investimentos	7.558	985
1.02.02.01.01	Participações Coligadas/Equiparadas	0	0
1.02.02.01.02	Participações Coligadas/Equiparadas-Ágio	6.574	0
1.02.02.01.03	Participações em Controladas	0	0
1.02.02.01.04	Participações em Controladas - Ágio	0	0
1.02.02.01.05	Outros Investimentos	984	985
1.02.02.02	Imobilizado	134.267	128.681
1.02.02.03	Intangível	0	0
1.02.02.04	Diferido	0	0

SERVIÇO PÚBLICO FEDERAL

CVM - COMISSÃO DE VALORES MOBILIÁRIOS

ITR - INFORMAÇÕES TRIMESTRAIS

Data-Base - 31/03/2008

Legislação Societária

EMPRESA COMERCIAL, INDUSTRIAL E OUTRAS

01.01 - IDENTIFICAÇÃO

1 - CÓDIGO CVM	2 - DENOMINAÇÃO SOCIAL	3 - CNPJ
00751-0	INDÚSTRIAS ROMI S.A.	56.720.428/0001-63

06.02 - BALANÇO PATRIMONIAL PASSIVO CONSOLIDADO (Reais Mil)

1 - CÓDIGO	2 - DESCRIÇÃO	3 - 31/03/2008	4 - 31/12/2007
2	Passivo Total	1.417.312	1.341.737
2.01	Passivo Circulante	328.017	312.639
2.01.01	Empréstimos e Financiamentos	235.176	222.382
2.01.01.01	Financiamentos	24.751	29.498
2.01.01.02	Financiamentos-Finame fabricante	210.425	192.884
2.01.02	Debêntures	0	0
2.01.03	Fornecedores	25.424	25.193
2.01.04	Impostos, Taxas e Contribuições	11.999	8.013
2.01.05	Dividendos a Pagar	12.001	6.775
2.01.06	Provisões	0	0
2.01.07	Dívidas com Pessoas Ligadas	0	0
2.01.08	Outros	43.417	50.276
2.01.08.01	Salários e encargos sociais	24.078	35.934
2.01.08.02	Adiantamentos de clientes	10.410	9.702
2.01.08.03	Outras contas a pagar	8.929	4.640
2.02	Passivo Não Circulante	449.342	405.770
2.02.01	Passivo Exigível a Longo Prazo	445.143	401.571
2.02.01.01	Empréstimos e Financiamentos	441.326	398.016
2.02.01.01.01	Financiamentos	60.270	49.306
2.02.01.01.02	Financiamentos-Finame fabricante	381.056	348.710
2.02.01.02	Debêntures	0	0
2.02.01.03	Provisões	0	0
2.02.01.04	Dívidas com Pessoas Ligadas	0	0
2.02.01.05	Adiantamento para Futuro Aumento Capital	0	0
2.02.01.06	Outros	3.817	3.555
2.02.01.06.01	Provisão para passivos eventuais	1.457	1.659
2.02.01.06.02	Impostos e contribuições a recolher	2.360	1.896
2.02.02	Resultados de Exercícios Futuros	4.199	4.199
2.02.02.01	Deságio em controladas	4.199	4.199
2.03	Part. de Acionistas Não Controladores	2.071	1.871
2.04	Patrimônio Líquido	637.882	621.457
2.04.01	Capital Social Realizado	502.936	502.936
2.04.02	Reservas de Capital	2.052	2.052
2.04.03	Reservas de Reavaliação	0	0
2.04.03.01	Ativos Próprios	0	0
2.04.03.02	Controladas/Coligadas e Equiparadas	0	0
2.04.04	Reservas de Lucro	132.894	116.469
2.04.04.01	Legal	31.185	31.185
2.04.04.02	Estatutária	0	0
2.04.04.03	Para Contingências	0	0
2.04.04.04	De Lucros a Realizar	0	0

01.01 - IDENTIFICAÇÃO

1 - CÓDIGO CVM 00751-0	2 - DENOMINAÇÃO SOCIAL INDÚSTRIAS ROMI S.A.	3 - CNPJ 56.720.428/0001-63
---------------------------	--	--------------------------------

06.02 - BALANÇO PATRIMONIAL PASSIVO CONSOLIDADO (Reais Mil)

1 - CÓDIGO	2 - DESCRIÇÃO	3 -31/03/2008	4 -31/12/2007
2.04.04.05	Retenção de Lucros	101.709	85.284
2.04.04.06	Especial p/ Dividendos Não Distribuídos	0	0
2.04.04.07	Outras Reservas de Lucro	0	0
2.04.05	Lucros/Prejuízos Acumulados	0	0
2.04.06	Adiantamento para Futuro Aumento Capital	0	0

01.01 - IDENTIFICAÇÃO

1 - CÓDIGO CVM 00751-0	2 - DENOMINAÇÃO SOCIAL INDÚSTRIAS ROMI S.A.	3 - CNPJ 56.720.428/0001-63
---------------------------	--	--------------------------------

07.01 - DEMONSTRAÇÃO DO RESULTADO CONSOLIDADO (Reais Mil)

1 - CÓDIGO	2 - DESCRIÇÃO	3 - 01/01/2008 a 31/03/2008	4 - 01/01/2008 a 31/03/2008	5 - 01/01/2007 a 31/03/2007	6 - 01/01/2007 a 31/03/2007
3.01	Receita Bruta de Vendas e/ou Serviços	184.550	184.550	150.791	150.791
3.01.01	Mercado Interno	164.592	164.592	128.305	128.305
3.01.02	Mercado Externo	19.958	19.958	22.486	22.486
3.02	Deduções da Receita Bruta	(31.694)	(31.694)	(25.380)	(25.380)
3.03	Receita Líquida de Vendas e/ou Serviços	152.856	152.856	125.411	125.411
3.04	Custo de Bens e/ou Serviços Vendidos	(91.724)	(91.724)	(73.415)	(73.415)
3.05	Resultado Bruto	61.132	61.132	51.996	51.996
3.06	Despesas/Receitas Operacionais	(28.931)	(28.931)	(25.601)	(25.601)
3.06.01	Com Vendas	(14.180)	(14.180)	(11.775)	(11.775)
3.06.02	Gerais e Administrativas	(21.721)	(21.721)	(19.034)	(19.034)
3.06.02.01	Administrativas	(14.324)	(14.324)	(12.653)	(12.653)
3.06.02.02	Pesquisa e Desenvolvimento	(6.624)	(6.624)	(4.788)	(4.788)
3.06.02.03	Tributárias	(773)	(773)	(1.593)	(1.593)
3.06.03	Financeiras	6.970	6.970	5.208	5.208
3.06.03.01	Receitas Financeiras	7.896	7.896	7.065	7.065
3.06.03.01.01	Receita financeira	8.048	8.048	6.155	6.155
3.06.03.01.02	Variação cambial ativa	(152)	(152)	910	910
3.06.03.02	Despesas Financeiras	(926)	(926)	(1.857)	(1.857)
3.06.03.02.01	Despesa financeira	(1.454)	(1.454)	(1.080)	(1.080)
3.06.03.02.02	Variação cambial passiva	528	528	(777)	(777)
3.06.04	Outras Receitas Operacionais	0	0	0	0
3.06.05	Outras Despesas Operacionais	0	0	0	0
3.06.06	Resultado da Equivalência Patrimonial	0	0	0	0
3.07	Resultado Operacional	32.201	32.201	26.395	26.395
3.08	Resultado Não Operacional	859	859	215	215
3.08.01	Receitas	859	859	215	215
3.08.02	Despesas	0	0	0	0

01.01 - IDENTIFICAÇÃO

1 - CÓDIGO CVM	2 - DENOMINAÇÃO SOCIAL	3 - CNPJ
00751-0	INDÚSTRIAS ROMI S.A.	56.720.428/0001-63

07.01 - DEMONSTRAÇÃO DO RESULTADO CONSOLIDADO (Reais Mil)

1 - CÓDIGO	2 - DESCRIÇÃO	3 - 01/01/2008 a 31/03/2008	4 - 01/01/2008 a 31/03/2008	5 - 01/01/2007 a 31/03/2007	6 - 01/01/2007 a 31/03/2007
3.09	Resultado Antes Tributação/Participações	33.060	33.060	26.610	26.610
3.10	Provisão para IR e Contribuição Social	(7.428)	(7.428)	(8.708)	(8.708)
3.11	IR Diferido	1.554	1.554	722	722
3.12	Participações/Contribuições Estatutárias	(1.450)	(1.450)	(79)	(79)
3.12.01	Participações	(1.450)	(1.450)	(79)	(79)
3.12.02	Contribuições	0	0	0	0
3.13	Reversão dos Juros sobre Capital Próprio	0	0	0	0
3.14	Part. de Acionistas Não Controladores	0	0	0	0
3.15	Lucro/Prejuízo do Período	25.736	25.736	18.545	18.545
	NÚMERO AÇÕES, EX-TESOURARIA (Mil)	78.558	78.558	62.362	62.362
	LUCRO POR AÇÃO (Reais)	0,32761	0,32761	0,29738	0,29738
	PREJUÍZO POR AÇÃO (Reais)				

00751-0 INDÚSTRIAS ROMI S.A.

56.720.428/0001-63

08.01 - COMENTÁRIO DO DESEMPENHO CONSOLIDADO NO TRIMESTRE

1 - Conjuntura

O desempenho geral da economia brasileira, no primeiro trimestre de 2008, como vem acontecendo desde 2007, mostrou-se favorável, com crescimento real nos níveis de atividade econômica, notadamente, expansão da demanda interna, refletindo positivamente no desempenho da Companhia. A questão da apreciação do Real tem sido objeto de apreensão das indústrias que competem diretamente com os produtos importados. Todavia, a Companhia tem gerenciado satisfatoriamente essa questão, de maneira a minimizar os efeitos nos seus resultados.

No caso específico da Companhia, pela forte correlação com o desempenho da indústria brasileira, foi possível obter, no primeiro trimestre de 2008, um bom desempenho geral de suas operações, em relação ao primeiro trimestre de 2007, representado por um crescimento da Receita Operacional Líquida consolidada de 21,9%.

ROMI Consolidado – BRGAAP	Trimestral		
	1T07	1T08	Var. %
Valores em R\$ mil			
Volume de Vendas			
Máquina-Ferramenta (unidades)	521	518	(0,6)
Máquinas para Plásticos (unidades)	56	81	44,6
Fundidos e Usinados (toneladas)	4.540	5.575	22,8
Receita Operacional Líquida	125.411	152.856	21,9
<i>margem bruta (%)</i>	<i>41,5%</i>	<i>40,0%</i>	
Lucro Operacional (EBIT)	21.187	25.231	19,1
<i>margem operacional (%)</i>	<i>16,9%</i>	<i>16,5%</i>	
Lucro Líquido	18.545	25.736	38,8
<i>margem líquida (%)</i>	<i>14,8%</i>	<i>16,8%</i>	
EBITDA	23.940	28.126	17,5
<i>margem EBITDA (%)</i>	<i>19,1%</i>	<i>18,4%</i>	
Investimentos	5.974	8.299	

1 – EBITDA = lucro líquido menos o resultado financeiro, impostos, depreciação e amortização.

2 – EBIT = lucro operacional.

2 – Desempenho Geral das Operações

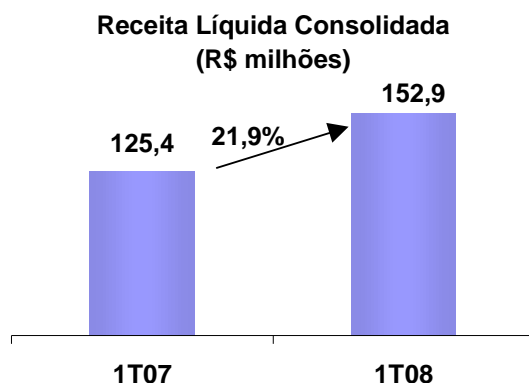
Receita Operacional Líquida

A receita operacional líquida consolidada registrada pela Companhia no 1T08, alcançou R\$ 152,9 milhões, um crescimento de 21,9% em relação ao mesmo período de 2007. Esse crescimento da receita é reflexo do crescimento consistente da economia brasileira combinado com os esforços da Romi, em aumentar a ocupação da capacidade produtiva adicionada por investimentos recentemente realizados pela Companhia.

00751-0 INDÚSTRIAS ROMI S.A.

56.720.428/0001-63

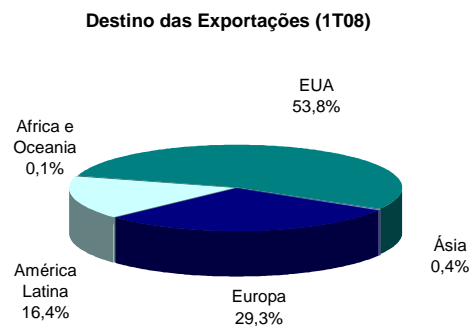
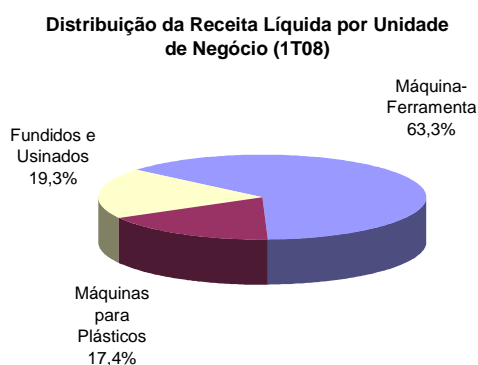
08.01 - COMENTÁRIO DO DESEMPENHO CONSOLIDADO NO TRIMESTRE



O aumento do valor das vendas no primeiro trimestre de 2008 foi decorrente da combinação de duas variáveis: aumento de volume e alteração de *mix* dos produtos vendidos.

No que tange às exportações, o desempenho em moeda nacional foi inferior em 11,1%, com exportações de R\$ 20,0 milhões no 1T08, contra R\$ 22,5 milhões. Entretanto, em dólares, os valores representaram US\$ 11,5 milhões no 1T08 contra US\$ 10,7 no 1T07, com incremento de 7,5%, evidenciando que mesmo com uma moeda apreciada, a Romi continua competitiva no mercado externo. A participação das exportações na Receita Operacional Líquida no 1T08 foi de 13%, sendo que no período de 1T07 representou 18%.

Os Estados Unidos continuam sendo o principal comprador de nossos produtos com 54% das vendas para o mercado externo (47% no 1T07), seguido pela Europa com 29% (29% no 1T07) e América Latina com 16% (6% no 1T07). A África e Ásia não tiveram participação relevante neste 1T08, mas no 1T07 representaram 18% das exportações.



EBITDA e Margem EBITDA

No 1T08, a geração operacional de caixa, medida pelo EBITDA (Lucro Antes dos Resultados Financeiros, Impostos, Depreciação e Amortização), alcançou R\$ 28,1 milhões, representando crescimento de 17,5% em relação ao primeiro trimestre de 2007. A margem EBITDA passou de 19,1% para 18,4%, comparando com 1T07.

00751-0 INDÚSTRIAS ROMI S.A.

56.720.428/0001-63

08.01 - COMENTÁRIO DO DESEMPENHO CONSOLIDADO NO TRIMESTRE

Ressaltamos, entretanto, que a margem EBITDA seria levemente superior em relação ao mesmo trimestre do ano anterior, aproximadamente 19,7%, se fossem isolados os efeitos da mudança de critério para a provisão para "Participação dos Administradores" (não considerada no 1T07) e a consolidação da JAC, no trimestre.

Reconciliação do Lucro Líquido com o EBITDA	Trimestral		
	1T07	1T08	Var. %
Valores em R\$ mil – BRGAAP			
Lucro Líquido	18.545	25.736	38,8
Resultado Financeiro Líquido	(5.208)	(6.970)	33,8
Imposto de Renda e Contribuição Social	7.986	5.874	(26,4)
Depreciação e Amortização	2.617	3.486	33,2
EBITDA	23.940	28.126	17,5
Margem EBITDA	19,1%	18,4%	

Lucro Líquido

O lucro líquido no 1T08 atingiu R\$ 25,7 milhões ou crescimento de 38,8% em relação ao mesmo período do ano passado. O resultado financeiro de R\$ 8,0 milhões, decorrente do elevado nível de caixa da Companhia, e o benefício fiscal pelo pagamento, no trimestre, de Juros sobre o Capital Próprio, fato não ocorrido no 1T07, foram os principais fatores para esse crescimento.

3 - Desempenho das Unidades de Negócio

Receita Operacional Líquida (R\$ mil)

Romi - Consolidado	Trimestral		
	1T07	1T08	Var. %
Receita Operacional Líquida			
Máquina-Ferramenta	83.976	96.733	15,2%
Máquinas para Plásticos	17.227	26.674	54,8%
Fundidos e Usinados	24.208	29.449	21,6%
Total	125.411	152.856	21,9%

Máquina-Ferramenta

As vendas físicas da Unidade de Negócio Máquina-Ferramenta no 1T08 totalizaram 518 unidades, praticamente com o mesmo desempenho do 1T07, que acumulou 521 unidades vendidas.

A receita operacional líquida desta unidade apresentou crescimento de 15,2% no comparativo dos trimestres (1T08 X 1T07), reflexo da alteração do *mix* dos produtos vendidos. A Unidade de Negócio Máquina-Ferramenta continua apresentando um crescimento sólido das receitas nos últimos anos.

No mercado interno, os principais clientes atendidos pela unidade atuam nos segmentos automobilístico, serviços de usinagem, máquinas e equipamentos, ferramentaria e setor de ensino.

Máquinas para Plásticos

No 1T08, as vendas físicas da Unidade de Negócio Máquinas para Plásticos totalizaram 81 unidades, 44,6% a mais do que no 1T07. O bom desempenho nas vendas deveu-se,

00751-0 INDÚSTRIAS ROMI S.A.

56.720.428/0001-63

08.01 - COMENTÁRIO DO DESEMPENHO CONSOLIDADO NO TRIMESTRE

principalmente, ao processo de consolidação da linha Prática no mercado, bem como do bom desempenho de setores relacionados à demanda de bens de consumo.

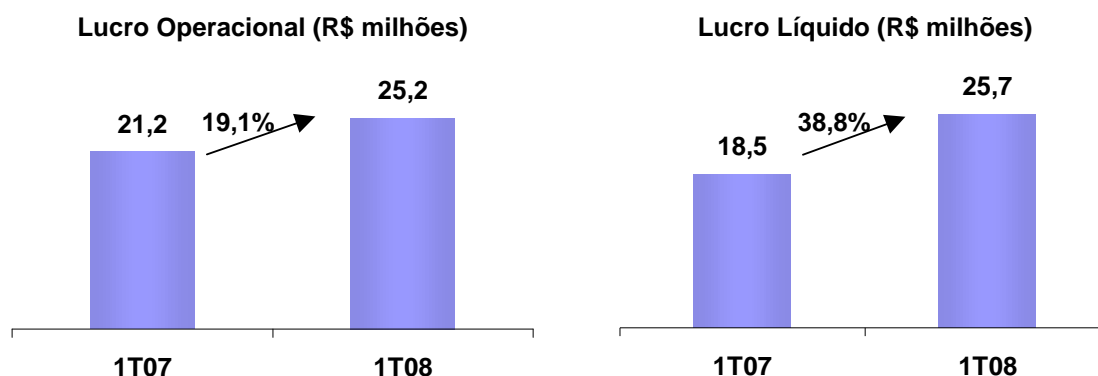
A receita operacional líquida oriunda da unidade de Máquinas para Plásticos apresentou, no 1T08, um crescimento de 54,8% em relação ao mesmo período do ano anterior, o melhor desempenho dentre as unidades de negócio da Companhia, no 1T08.

Os setores que apresentaram maior demanda pelos produtos desta unidade de negócio foram o automobilístico, de prestação de serviços, de embalagens, de construção civil e de utilidades domésticas.

Fundidos e Usinados

A Unidade de Negócio apresentou um crescimento de faturamento no 1T08 de 21,6% em relação ao 1T07, decorrente, principalmente, do aumento da demanda dos setores de equipamentos para geração de energia e máquinas agrícolas, permitindo a continuidade do processo de ocupação de sua capacidade produtiva.

No 1T08, a tonelagem vendida desta unidade totalizou 5.575, um acréscimo de 22,8% em relação ao mesmo período de 2007.



Custos e Despesas Operacionais

A margem bruta obtida no primeiro trimestre de 2008 apresentou uma redução de 1,5 pontos percentuais em relação ao primeiro trimestre do ano anterior. Essa redução deveu-se, principalmente, a uma política de descontos mais agressiva, visando manter a participação da Companhia no mercado interno. Deve-se destacar que, se por um lado, o câmbio pressionou os preços de venda, por outro lado ele proporcionou uma redução parcial dos custos dos componentes aplicados nos produtos vendidos pela Companhia, principalmente os importados, além de outros adquiridos no mercado interno.

A margem operacional no 1T08 apresentou-se uma pequena redução de 0,4 pontos percentuais sobre o 1T07, gerando uma margem operacional de 16,5%. Os fatores apresentados no tópico anterior, explicam essa variação.

00751-0 INDÚSTRIAS ROMI S.A.

56.720.428/0001-63

08.01 - COMENTÁRIO DO DESEMPENHO CONSOLIDADO NO TRIMESTRE

Romí – Consolidado - BRGAAP	Trimestral	
	1T07	1T08
Margem Bruta (%)		
Máquina-Ferramenta	45,1%	46,8%
Máquinas para Plásticos	41,8%	35,6%
Fundidos e Usinados	28,7%	21,7%
Total	41,5%	40,0%

Romí – Consolidado - BRGAAP	Trimestral	
	1T07	1T08
Margem Operacional EBIT (%)		
Máquina-Ferramenta	18,1%	21,0%
Máquinas para Plásticos	13,8%	10,7%
Fundidos e Usinados	14,9%	6,9%
Total	16,9%	16,5%

Máquina-Ferramenta

A margem bruta desta Unidade de Negócio no 1T08 apresentou um crescimento de 1,7 pontos percentuais, atingindo 46,8%, contra 45,1% obtidos no mesmo período do ano passado, conforme demonstrado na tabela acima. A margem operacional neste período, também aumentou 2,9 pontos percentuais, em relação ao 1T07.

A menor participação das exportações neste trimestre, combinada com uma mudança no *mix* de produtos vendidos, afetou positivamente a margem bruta. Associado a estes fatores, a melhor diluição de despesas operacionais fixas, contribuíram para uma boa recuperação da margem operacional, de 18,1% no 1T07 para 21,0% no 1T08.

Máquinas para Plásticos

A Unidade de Negócio Máquinas para Plásticos apresentou uma redução de 6,2 pontos percentuais na margem bruta obtida no 1T08, em relação à margem bruta do mesmo trimestre do ano anterior. A margem operacional também mostrou uma redução de 3,1 pontos percentuais neste mesmo período, conforme demonstrado nas tabelas de margens.

Os principais impactos na margem bruta são decorrentes de um política de preços agressiva, objetivando aumentar o *market share* da Companhia, além da incorporação da empresa JAC, adquirida em 25/01/2008. A margem bruta do 1T08, sem considerar a incorporação da JAC, seria acrescida de 2,3 pontos percentuais. A margem operacional também foi afetada pela provisão da Participação dos Administradores, já comentada anteriormente. Desconsiderando-se os efeitos da provisão e da JAC, a margem operacional seria aumentada em 1,2 pontos percentuais ou 11,9%.

Fundidos e Usinados

A margem bruta da Unidade de Negócio Fundidos e Usinados, no 1T08, apresentou uma redução de 7,0 pontos percentuais em relação ao mesmo trimestre do ano anterior, conforme demonstrado na tabela acima.

A margem operacional dessa unidade mostrou uma redução de 8,0 pontos percentuais, quando comparamos trimestre a trimestre.

As margens no trimestre foram impactadas por três principais motivos: 1) Aumento nos custos de matérias-primas, ainda não completamente repassados aos preços de venda; 2) Valorização da moeda nacional, que impactou as margens das exportações, cujos efeitos ainda não foram completamente repassados aos preços de venda e 3) Alteração no *mix* de produtos, em relação ao trimestre anterior, decorrente de um maior crescimento no fornecimento de peças pesadas brutas,

00751-0 INDÚSTRIAS ROMI S.A.

56.720.428/0001-63

08.01 - COMENTÁRIO DO DESEMPENHO CONSOLIDADO NO TRIMESTRE

para as quais a Companhia ainda não dispõe de recursos produtivos para fornecê-las já usinadas. Os investimentos previstos no Projeto Vulcano, já aprovado e em implementação, adicionarão capacidade de usinagem dessas peças, de forma progressiva, a partir de 2009.

4 - Mercado

O maior nível de atividade econômica do país foi absorvido de maneira eficiente pela Companhia. As oportunidades que se apresentaram resultaram positivamente na entrada de pedidos. A Administração entende que além do aquecimento da demanda interna, a Romi também está sendo reconhecida pelos clientes, pela excelência dos produtos e serviços oferecidos.

Entrada de Pedidos (valores brutos, com impostos)

Entrada de Pedidos (R\$ mil)	1T07	1T08	Var.%
Máquina-Ferramenta	107.449	132.625	23,4
Máquinas para Plásticos	32.062	34.370	7,2
Fundidos e Usinados	40.765	41.765	2,5
Total	180.276	208.760	15,8

A entrada de pedidos no 1T08 em relação ao 1T07 apresentou um crescimento de 15,8%, sendo mais expressivo na unidade de Máquina-Ferramenta, que apresentou um crescimento de 23,4% em comparação com 1T07, refletindo o bom desempenho da economia nacional, principalmente dos setores industriais e de serviços.

Entrada de Pedidos (R\$ mil)	4T07	1T08	Var.%
Máquina-Ferramenta	124.871	132.625	6,2
Máquinas para Plásticos	22.756	34.370	51,0
Fundidos e Usinados	31.964	41.765	30,7
Total	179.591	208.760	16,2

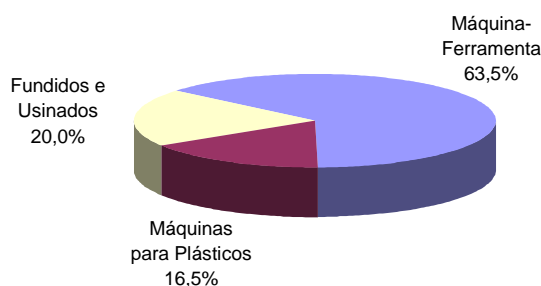
Em relação ao período imediatamente anterior, 4T07, a entrada de pedidos no 1T08 registrou elevação de 16,2%. A análise comparativa com este período indica uma elevação nas vendas de produtos das unidades de Máquinas para Plásticos e de Fundidos e Usinados, corroborando o bom desempenho da economia nacional.

00751-0 INDÚSTRIAS ROMI S.A.

56.720.428/0001-63

08.01 - COMENTÁRIO DO DESEMPENHO CONSOLIDADO NO TRIMESTRE

Distribuição da Entrada de Pedidos (1T08)



Carteira de Pedidos (valores brutos, com impostos, no final de cada período)

Carteira de Pedidos (R\$ mil)	4T07	1T08	Var.%
Máquina-Ferramenta	84.136	108.954	29,5
Máquinas para Plásticos	31.181	37.460	20,1
Fundidos e Usinados	36.321	44.664	23,0
Total	151.638	191.078	26,0

No final do 1T08, a carteira de pedidos apresentou um acréscimo de 26,0% em relação ao 4T07. O último e os primeiros meses do exercício sofrem uma redução natural pela sazonalidade do mercado em que a Companhia está inserida, não obstante, a Companhia entende que o bom desempenho para o primeiro trimestre de 2008 em todas as unidades de negócios é decorrente da consolidação de suas linhas de produtos, mantendo a sua participação em um mercado em expansão.

Carteira de Pedidos (R\$ mil)	1T07	1T08	Var.%
Máquina-Ferramenta	82.943	108.954	31,4
Máquinas para Plásticos	28.099	37.460	33,3
Fundidos e Usinados	41.496	44.664	7,6
Total	152.538	191.078	25,3

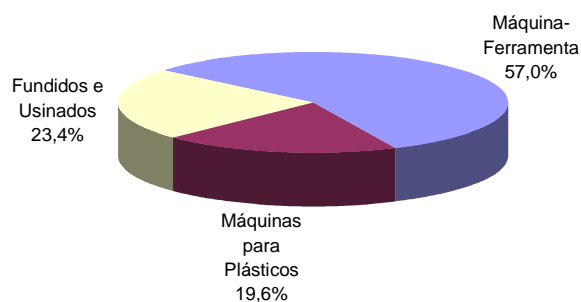
Quando comparamos a carteira de pedidos deste trimestre em relação ao mesmo período do ano anterior, o crescimento é de 25,3%. É importante, novamente, destacar o bom desempenho no 1T08, uma vez que, usualmente existe uma redução natural dos negócios para este período. A Companhia vincula o bom desempenho dos negócios à expansão da atividade econômica e à capacidade da Companhia em atingir os pequenos clientes, com diferenciais importantes quando comparado com os concorrentes.

00751-0 INDÚSTRIAS ROMI S.A.

56.720.428/0001-63

08.01 - COMENTÁRIO DO DESEMPENHO CONSOLIDADO NO TRIMESTRE

Distribuição dos Pedidos em Carteira (1T08)



Observação: Os valores da carteira de pedidos não incluem peças, serviços e revendas.

5 - Distribuição de Resultados

Conforme deliberação do Conselho de Administração, em reunião realizada em 18 de março de 2008, foi efetuado, em 18 de abril de 2008, o pagamento de Juros sobre Capital Próprio, imputável ao dividendo mínimo obrigatório de 2008, no montante de R\$ 9,4 milhões, representando o valor bruto de R\$ 0,12 por ação.

6 - Investimentos

Os investimentos em imobilizado, no primeiro trimestre de 2008, totalizaram de R\$ 8,3 milhões. Os recursos foram destinados ao projeto Paradiso e Vulcano, que estão no cronograma previsto pela Administração.

7 - Aquisições

Nesse trimestre, a Companhia adquiriu, em 25/01/08, por R\$ 5,5 milhões a totalidade das quotas representativas do capital social da J.A.C. Indústria Metalúrgica Ltda. ("JAC"), uma tradicional fabricante de máquinas sopradoras de plástico, com sede e operações na cidade de Americana, no Estado de São Paulo.

Após 2 meses da aquisição da JAC, a Companhia conseguiu uma substancial evolução no desempenho da subsidiária, fato em linha com a estratégia da Romi, de expansão da sua gama de produtos e de suas atividades de fabricação e venda de Máquinas para Plásticos, até então concentradas no segmento de injeção, o que está permitindo sinergias muito importantes.

Nestes dois meses, a JAC gerou uma Receita Operacional Líquida de R\$ 2,4 milhões e uma margem Ebitda negativa de 1,0%, uma evolução importante da margem negativa de 7,8%, obtida pela JAC em 2007. A Companhia atribui esse melhor desempenho ao aumento do volume de produção e vendas, proporcionado pela injeção de capital de giro, e pelas sinergias iniciais já obtidas, principalmente na compra de matérias-primas e componentes.

00751-0 INDÚSTRIAS ROMI S.A.

56.720.428/0001-63

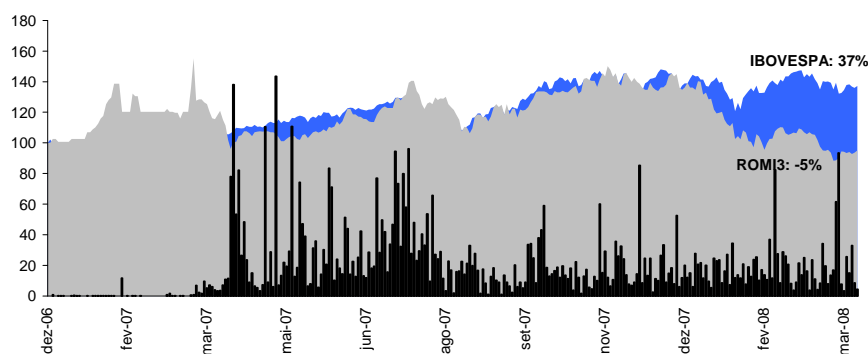
08.01 - COMENTÁRIO DO DESEMPENHO CONSOLIDADO NO TRIMESTRE

8 - Mercado de Capitais

No final do 1T08, as ações ordinárias da Romi (ROMI3) estavam cotadas a R\$ 15,03, uma queda de 32,3% em relação ao final do quarto trimestre de 2007. No mesmo período o Índice Bovespa teve uma desvalorização de 4,6%.

O valor de mercado da Romi foi de R\$ 1,2 bilhão em 31 de março de 2008 e o volume médio diário durante o 1T08 foi R\$ 3,3 milhões de reais.

Desempenho da Ação: ROMI3 x Ibovespa (Base 100) - Cot. R\$/ação
 Período: Dezembro/2006 a Março/2008



Fonte: Economática

9 - IFRS

Mantendo a tradição em sempre estar inovando, a partir desse trimestre, a Romi antecipou-se aos prazos previstos na Instrução CVM 457 de 13 de julho de 2007, passa a reportar suas Demonstrações Financeiras no padrão IFRS, tornando-se uma das primeiras Companhias a arquivar na CVM as demonstrações completas, já nas práticas contábeis internacionais.

	31/03/2007	31/03/2008
Lucro Líquido em BRGAAP	18.624	25.936
Ajuste em IFRS		
Transferência para o patrimônio líquido da variação cambial sobre	178	-
Lucro Líquido em IFRS	18.802	25.936
	31/12/2007	31/03/2008
Patrimônio Líquido em BRGAAP (excluindo minoritários)	621.457	637.882
Ajustes em IFRS:		
Reversão do deságio da controlada Rominor	4.199	4.199
Imposto de renda e contribuição social diferidos sobre a reversão do deságio da controlada Rominor	(1.404)	(1.404)
Patrimônio Líquido em IFRS (excluindo minoritários)	624.252	640.677

01.01 - IDENTIFICAÇÃO

1 - CÓDIGO CVM 00751-0	2 - DENOMINAÇÃO SOCIAL INDÚSTRIAS ROMI S.A.	3 - CNPJ 56.720.428/0001-63
---------------------------	--	--------------------------------

11.01 - PEDIDOS/CONTRATOS FIRMADOS

Companhia	(Reais Mil)
1 - Saldo dos Pedidos/Contratos Firmados ao Final do Trimestre Atual	152.538
2 - Saldo dos Pedidos/Contratos Firmados ao Final de Igual Trimestre do Exercício Anterior	186.199

Consolidado	(Reais Mil)
3 - Saldo dos Pedidos/Contratos Firmados ao Final do Trimestre Atual	152.538
4 - Saldo dos Pedidos/Contratos Firmados ao Final de Igual Trimestre do Exercício Anterior	191.078

00751-0 INDÚSTRIAS ROMI S.A.

56.720.428/0001-63

16.01 - OUTRAS INFORMAÇÕES QUE A COMPANHIA ENTENDA RELEVANTES

ACIONISTAS COM MAIS DE 5% DAS AÇÕES DE CADA ESPÉCIE E CLASSE - ITR

POSIÇÃO ACIONÁRIA DOS DETENTORES DE MAIS DE 5% DAS AÇÕES DE CADA ESPÉCIE E CLASSE DA COMPANHIA, ATÉ O NÍVEL DE PESSOA FÍSICA				
Companhia: Indústrias Romi S.A.			Posição em 31/03/2008 (Em Mil Ações)	
Acionista	Ações Ordinárias		Total	
	Quantidade	%	Quantidade	%
Fênix Empreendimentos S.A.	27.166	34,58	27.166	34,58
BNDES Participações S.A.- BNDESPAR	5.330	6,78	5.330	6,78
UNIBANCO União de Bancos Brasileiros S.A.	3.969	5,05	3.969	5,05
Ações em tesouraria	-	-	-	-
Outros	42.093	53,59	42.093	53,59
Total	78.558	100	78.558	100

DISTRIBUIÇÃO DO CAPITAL SOCIAL DA PESSOA JURÍDICA (ACIONISTA DA COMPANHIA), ATÉ O NÍVEL DE PESSOA FÍSICA				
Denominação: Fênix Empreendimentos S.A.			Posição em 31/03/2008 Ações / Cotas (Em Unidades)	
Acionista / Cotista	Ações Ords. / Cotas		Total	
	Quantidade	%	Quantidade	%
Carlos Guimarães Chiti	2.601.244	8,62	2.601.244	8,62
Eugênio Guimarães Chiti	2.601.244	8,62	2.601.244	8,62
Juliana Guimarães Chiti	2.601.244	8,62	2.601.244	8,62
Américo Emílio Romi Neto	1.956.898	6,48	1.956.898	6,48
José Carlos Romi	1.956.898	6,48	1.956.898	6,48
Maria Pia Romi Campos	1.956.898	6,48	1.956.898	6,48
André Luis Romi	1.956.898	6,48	1.956.898	6,48
Giordano Romi Júnior	1.940.073	6,43	1.940.073	6,43
Claudia Miriam Romi	1.940.073	6,43	1.940.073	6,43
Ana Regina Romi Zanatta	1.940.073	6,43	1.940.073	6,43
Sandra Maria Romi Cheida	1.544.727	5,12	1.544.727	5,12
Frederico Romi	1.544.727	5,12	1.544.727	5,12
Paulo Romi	1.544.727	5,12	1.544.727	5,12
Patricia Romi Cervone	1.544.727	5,12	1.544.727	5,12
Adriana Romi	1.544.727	5,12	1.544.727	5,12
Outros	1.005.232	3,33	1.005.232	3,33
Total	30.180.410	100	30.180.410	100

00751-0 INDÚSTRIAS ROMI S.A.

56.720.428/0001-63

16.01 - OUTRAS INFORMAÇÕES QUE A COMPANHIA ENTENDA RELEVANTES

POSIÇÃO DOS CONTROLADORES, ADMINISTRADORES E AÇÕES EM CIRCULAÇÃO

POSIÇÃO ACIONÁRIA CONSOLIDADA DOS CONTROLADORES E ADMINISTRADORES E AÇÕES EM CIRCULAÇÃO				
Posição em 31/03/2008				
Acionista	Quantidade de Ações Ordinárias (Em Unidades)	%	Quantidade Total de Ações (Em Unidades)	%
Controlador	34.380.408	43,76	34.380.408	43,76
Administradores				
Conselho de Administração	696.482	0,89	696.482	0,89
Diretoria	504.276	0,64	504.276	0,64
Conselho Fiscal				
Ações em Tesouraria				
Outros Acionistas	42.976.381	54,71	42.976.381	54,71
Total	78.557.547	100	78.557.547	100
Ações em Circulação	42.976.381	54,71	42.976.381	54,71

ARBITRAGEM E CLÁUSULA COMPROMISSÓRIA

A Companhia está vinculada à arbitragem na Câmara de Arbitragem do Mercado, conforme Cláusula Compromissória constante do seu Estatuto Social.

00751-0 INDÚSTRIAS ROMI S.A.

56.720.428/0001-63

17.01 - RELATÓRIO DA REVISÃO ESPECIAL - SEM RESSALVA
RELATÓRIO DE REVISÃO DOS AUDITORES INDEPENDENTES

Aos Acionistas, Conselheiros e Diretores da
Indústrias Romi S.A.

Santa Bárbara d'Oeste – SP

1. Revisamos as informações contábeis contidas nas Informações Trimestrais – ITR, (individuais e consolidadas) da Indústrias Romi S.A. (“Companhia”), referentes ao trimestre findo em 31 de março de 2008, compreendendo o balanço patrimonial e as demonstrações do resultado, de fluxos de caixa, o relatório de desempenho e as notas explicativas, elaborados sob a responsabilidade de sua administração.
2. Nossa revisão foi efetuada de acordo com as normas específicas estabelecidas pelo IBRACON - Instituto dos Auditores Independentes do Brasil, em conjunto com o Conselho Federal de Contabilidade - CFC, e consistiu, principalmente, em: (a) indagação e discussão com os administradores responsáveis pelas áreas contábil, financeira e operacional da Companhia e controladas quanto aos principais critérios adotados na elaboração das Informações Trimestrais; e (b) revisão das informações e dos eventos subseqüentes que tenham, ou possam vir a ter, efeitos relevantes sobre a posição financeira e as operações da Companhia e controladas.
3. Com base em nossa revisão, não temos conhecimento de nenhuma modificação relevante que deva ser feita nas Informações Trimestrais acima referidas para que estejam de acordo com as normas expedidas pela Comissão de Valores Mobiliários (CVM), aplicáveis à elaboração das Informações Trimestrais, incluindo o Comunicado ao Mercado de 14 de janeiro de 2008.
4. Conforme mencionado na Nota 2, em 28 de dezembro de 2007 foi promulgada a Lei n°. 11.638 com vigência a partir de 1º. de janeiro de 2008. Essa Lei alterou, revogou e introduziu novos dispositivos à Lei n° 6.404/76 (Lei das Sociedades por Ações) e mudou as práticas contábeis adotadas no Brasil. Essas mudanças foram adotadas pela

00751-0 INDÚSTRIAS ROMI S.A.

56.720.428/0001-63

17.01 - RELATÓRIO DA REVISÃO ESPECIAL - SEM RESSALVA

Companhia e suas controladas na preparação das Informações Trimestrais referentes ao trimestre findo em 31 de março de 2008. As informações referentes aos períodos anteriores, apresentadas para fins de comparação foram ajustadas para incluir as mudanças das práticas contábeis introduzidas em 2008. Embora a referida Lei já tenha entrado em vigor e sido aplicada pela Companhia e suas controladas, com base em orientações da CVM e/ou nas normas emitidas pelo *International Accounting Standard Board – IASB*, as principais alterações por ela introduzidas dependem de normatização por parte dos órgãos reguladores brasileiros. Dessa forma, as informações contábeis ora apresentadas poderão requerer ajustes quando do processo de normatização da Lei 11.638/07.

Campinas, 22 de abril de 2008

DELOITTE TOUCHE TOHMATSU

Audidores Independentes

CRC nº. 2 SP 011609/O-8

Walbert Antonio dos Santos

Contador

CRC nº. 1 SP 185597/O-4

01.01 - IDENTIFICAÇÃO

1 - CÓDIGO CVM 00751-0	2 - DENOMINAÇÃO SOCIAL INDÚSTRIAS ROMI S.A.	3 - CNPJ 56.720.428/0001-63
---------------------------	--	--------------------------------

ÍNDICE

GRUPO	QUADRO	DESCRIÇÃO	PÁGINA
01	01	IDENTIFICAÇÃO	1
01	02	SEDE	1
01	03	DIRETOR DE RELAÇÕES COM INVESTIDORES (Endereço para Correspondência com a Companhia)	1
01	04	REFERÊNCIA DO ITR	1
01	05	COMPOSIÇÃO DO CAPITAL SOCIAL	2
01	06	CARACTERÍSTICAS DA EMPRESA	2
01	07	SOCIEDADES NÃO INCLUÍDAS NAS DEMONSTRAÇÕES FINANCEIRAS CONSOLIDADAS	2
01	08	PROVENTOS EM DINHEIRO	2
01	09	CAPITAL SOCIAL SUBSCRITO E ALTERAÇÕES NO EXERCÍCIO SOCIAL EM CURSO	3
01	10	DIRETOR DE RELAÇÕES COM INVESTIDORES	3
02	01	BALANÇO PATRIMONIAL ATIVO	4
02	02	BALANÇO PATRIMONIAL PASSIVO	5
03	01	DEMONSTRAÇÃO DO RESULTADO	7
04	01	NOTAS EXPLICATIVAS	9
05	01	COMENTÁRIO DO DESEMPENHO DA COMPANHIA NO TRIMESTRE	34
06	01	BALANÇO PATRIMONIAL ATIVO CONSOLIDADO	35
06	02	BALANÇO PATRIMONIAL PASSIVO CONSOLIDADO	36
07	01	DEMONSTRAÇÃO DO RESULTADO CONSOLIDADO	38
08	01	COMENTÁRIO DO DESEMPENHO CONSOLIDADO NO TRIMESTRE	40
11	01	PEDIDOS/CONTRATOS FIRMADOS	49
16	01	OUTRAS INFORMAÇÕES QUE A COMPANHIA ENTENDA RELEVANTES	50
17	01	RELATÓRIO DA REVISÃO ESPECIAL	52/53