

O REGISTRO NA CVM NÃO IMPLICA QUALQUER APRECIÇÃO SOBRE A COMPANHIA, SENDO OS SEUS ADMINISTRADORES RESPONSÁVEIS PELA VERACIDADE DAS INFORMAÇÕES PRESTADAS.

01.01 - IDENTIFICAÇÃO

1 - CÓDIGO CVM 00751-0	2 - DENOMINAÇÃO SOCIAL INDS ROMI SA	3 - CNPJ 56.720.428/0001-63
4 - NIRE 35.300.036.751		

01.02 - SEDE

1 - ENDEREÇO COMPLETO Avenida Pérola Byington, número 56		2 - BAIRRO OU DISTRITO Centro	
3 - CEP 13453-900	4 - MUNICÍPIO S.Bárbara dOest		5 - UF SP
6 - DDD 19	7 - TELEFONE 3455-9414	8 - TELEFONE -	9 - TELEFONE -
10 - TELEX	11 - DDD 19	12 - FAX 3455-2499	13 - FAX -
14 - FAX -			
15 - E-MAIL cpadoveze@romi.com.br			

01.03 - DIRETOR DE RELAÇÕES COM INVESTIDORES (Endereço para Correspondência com a Companhia)

1 - NOME Sergio Roberto Novo			
2 - ENDEREÇO COMPLETO Avenida Pérola Byington, número 56		3 - BAIRRO OU DISTRITO Centro	
4 - CEP 13453-900	5 - MUNICÍPIO S.Bárbara dOest		6 - UF SP
7 - DDD 19	8 - TELEFONE 3455-9913	9 - TELEFONE -	10 - TELEFONE -
11 - TELEX	12 - DDD 19	13 - FAX 3455-9990	14 - FAX -
15 - FAX -			
16 - E-MAIL dri@romi.com.br			

01.04 - REFERÊNCIA / AUDITOR

EXERCÍCIO SOCIAL EM CURSO		TRIMESTRE ATUAL			TRIMESTRE ANTERIOR		
1 - INÍCIO	2 - TÉRMINO	3 - NÚMERO	4 - INÍCIO	5 - TÉRMINO	6 - NÚMERO	7 - INÍCIO	8 - TÉRMINO
01/01/2007	31/12/2007	3	01/07/2007	30/09/2007	2	01/04/2007	30/06/2007
9 - NOME/RAZÃO SOCIAL DO AUDITOR Deloitte Touche Tohmatsu Auditores Independentes					10 - CÓDIGO CVM 00385-9		
11 - NOME DO RESPONSÁVEL TÉCNICO Walbert Antonio dos Santos					12 - CPF DO RESP. TÉCNICO 867.321.888-87		

01.01 - IDENTIFICAÇÃO

1 - CÓDIGO CVM 00751-0	2 - DENOMINAÇÃO SOCIAL INDS ROMI SA	3 - CNPJ 56.720.428/0001-63
---------------------------	--	--------------------------------

01.05 - COMPOSIÇÃO DO CAPITAL SOCIAL

Número de Ações (Mil)	1 - TRIMESTRE ATUAL 30/09/2007	2 - TRIMESTRE ANTERIOR 30/06/2007	3 - IGUAL TRIMESTRE EX. ANTERIOR 30/09/2006
Do Capital Integralizado			
1 - Ordinárias	78.558	78.558	3.452
2 - Preferenciais	0	0	3.093
3 - Total	78.558	78.558	6.545
Em Tesouraria			
4 - Ordinárias	0	0	0
5 - Preferenciais	0	0	0
6 - Total	0	0	0

01.06 - CARACTERÍSTICAS DA EMPRESA

1 - TIPO DE EMPRESA Empresa Comercial, Industrial e Outras
2 - TIPO DE SITUAÇÃO Operacional
3 - NATUREZA DO CONTROLE ACIONÁRIO Privada Nacional
4 - CÓDIGO ATIVIDADE 1070 - Máquinas, Equipamentos, Veículos e Peças
5 - ATIVIDADE PRINCIPAL Indústria e Comércio de Máquinas-Ferramenta
6 - TIPO DE CONSOLIDADO Total
7 - TIPO DO RELATÓRIO DOS AUDITORES Sem Ressalva

01.07 - SOCIEDADES NÃO INCLUÍDAS NAS DEMONSTRAÇÕES FINANCEIRAS CONSOLIDADAS

1 - ITEM	2 - CNPJ	3 - DENOMINAÇÃO SOCIAL
----------	----------	------------------------

01.08 - PROVENTOS EM DINHEIRO DELIBERADOS E/OU PAGOS DURANTE E APÓS O TRIMESTRE

1 - ITEM	2 - EVENTO	3 - APROVAÇÃO	4 - PROVENTO	5 - INÍCIO PGTO.	6 - ESPÉCIE E CLASSE DE AÇÃO	7 - VALOR DO PROVENTO P/ AÇÃO
01	RCA	30/05/2007	Juros Sobre Capital Próprio	18/07/2007	ON	0,1650000000
02	RCA	05/09/2007	Juros Sobre Capital Próprio	18/10/2007	ON	0,1800000000
03	RCA	30/10/2007	Juros Sobre Capital Próprio	18/12/2007	ON	0,2000000000

01.01 - IDENTIFICAÇÃO

1 - CÓDIGO CVM 00751-0	2 - DENOMINAÇÃO SOCIAL INDS ROMI SA	3 - CNPJ 56.720.428/0001-63
---------------------------	--	--------------------------------

01.09 - CAPITAL SOCIAL SUBSCRITO E ALTERAÇÕES NO EXERCÍCIO SOCIAL EM CURSO

1- ITEM	2 - DATA DA ALTERAÇÃO	3 - VALOR DO CAPITAL SOCIAL (Reais Mil)	4 - VALOR DA ALTERAÇÃO (Reais Mil)	5 - ORIGEM DA ALTERAÇÃO	7 - QUANTIDADE DE AÇÕES EMITIDAS (Mil)	8 - PREÇO DA AÇÃO NA EMISSÃO (Reais)
01	17/04/2007	440.000	180.000	Subscrição Pública	12.000	15,0000000000
02	25/04/2007	502.936	62.936	Subscrição Pública	4.196	15,0000000000

01.10 - DIRETOR DE RELAÇÕES COM INVESTIDORES

1 - DATA 31/10/2007	2 - ASSINATURA
------------------------	----------------

01.01 - IDENTIFICAÇÃO

1 - CÓDIGO CVM 00751-0	2 - DENOMINAÇÃO SOCIAL INDS ROMI SA	3 - CNPJ 56.720.428/0001-63
---------------------------	--	--------------------------------

02.01 - BALANÇO PATRIMONIAL ATIVO (Reais Mil)

1 - CÓDIGO	2 - DESCRIÇÃO	3 - 30/09/2007	4 - 30/06/2007
1	Ativo Total	1.276.799	1.210.563
1.01	Ativo Circulante	722.085	702.878
1.01.01	Disponibilidades	263.621	267.324
1.01.01.01	Disponibilidades	6.337	5.262
1.01.01.02	Aplicações Financeiras	257.284	262.062
1.01.02	Créditos	265.251	247.683
1.01.02.01	Clientes	251.214	233.231
1.01.02.01.01	Duplicatas a receber	49.524	43.747
1.01.02.01.02	Val. a receber-Repasse Finame Fabricante	201.690	189.484
1.01.02.02	Créditos Diversos	14.037	14.452
1.01.02.02.01	Duplic. a receber - partes relacionadas	14.037	14.452
1.01.03	Estoques	178.576	169.288
1.01.04	Outros	14.637	18.583
1.01.04.01	Impostos a recuperar	8.871	8.279
1.01.04.02	Imp. de renda e contr. social diferidos	2.501	3.175
1.01.04.03	Outros créditos	3.265	7.129
1.02	Ativo Não Circulante	554.714	507.685
1.02.01	Ativo Realizável a Longo Prazo	373.772	333.102
1.02.01.01	Créditos Diversos	358.028	319.256
1.02.01.01.01	Duplicatas a receber	1.305	1.333
1.02.01.01.02	Val. a receber-Repasse Finame Fabricante	356.723	317.923
1.02.01.02	Créditos com Pessoas Ligadas	0	0
1.02.01.02.01	Com Coligadas e Equiparadas	0	0
1.02.01.02.02	Com Controladas	0	0
1.02.01.02.03	Com Outras Pessoas Ligadas	0	0
1.02.01.03	Outros	15.744	13.846
1.02.01.03.01	Impostos e contribuições a recuperar	7.380	7.471
1.02.01.03.02	Imp. de renda e contr. social diferidos	5.512	5.525
1.02.01.03.03	Outros créditos	2.852	850
1.02.02	Ativo Permanente	180.942	174.583
1.02.02.01	Investimentos	26.041	23.256
1.02.02.01.01	Participações Coligadas/Equiparadas	0	0
1.02.02.01.02	Participações Coligadas/Equiparadas-Ágio	0	0
1.02.02.01.03	Participações em Controladas	26.041	23.256
1.02.02.01.04	Participações em Controladas - Ágio	0	0
1.02.02.01.05	Outros Investimentos	0	0
1.02.02.02	Imobilizado	154.901	151.327
1.02.02.03	Intangível	0	0
1.02.02.04	Diferido	0	0

01.01 - IDENTIFICAÇÃO

1 - CÓDIGO CVM 00751-0	2 - DENOMINAÇÃO SOCIAL INDS ROMI SA	3 - CNPJ 56.720.428/0001-63
---------------------------	--	--------------------------------

02.02 - BALANÇO PATRIMONIAL PASSIVO (Reais Mil)

1 - CÓDIGO	2 - DESCRIÇÃO	3 - 30/09/2007	4 - 30/06/2007
2	Passivo Total	1.276.799	1.210.563
2.01	Passivo Circulante	295.895	272.574
2.01.01	Empréstimos e Financiamentos	205.739	192.059
2.01.01.01	Financiamentos	30.354	25.313
2.01.01.02	Financiamentos - Finame Fabricante	175.385	166.746
2.01.02	Debêntures	0	0
2.01.03	Fornecedores	21.321	22.727
2.01.04	Impostos, Taxas e Contribuições	10.657	5.500
2.01.05	Dividendos a Pagar	14.664	13.503
2.01.06	Provisões	0	0
2.01.07	Dívidas com Pessoas Ligadas	0	0
2.01.08	Outros	43.514	38.785
2.01.08.01	Salários e encargos sociais	32.125	25.390
2.01.08.02	Adiantamentos de clientes	6.948	8.634
2.01.08.03	Outras contas a pagar	3.693	3.477
2.01.08.04	Partes relacionadas	748	1.284
2.02	Passivo Não Circulante	347.345	326.498
2.02.01	Passivo Exigível a Longo Prazo	347.345	326.498
2.02.01.01	Empréstimos e Financiamentos	337.404	317.273
2.02.01.01.01	Financiamentos	34.344	41.788
2.02.01.01.02	Financiamentos-Finame Fabricante	303.060	275.485
2.02.01.02	Debêntures	0	0
2.02.01.03	Provisões	0	0
2.02.01.04	Dívidas com Pessoas Ligadas	0	0
2.02.01.05	Adiantamento para Futuro Aumento Capital	0	0
2.02.01.06	Outros	9.941	9.225
2.02.01.06.01	IR e C.Soc. diferido sobre reser.reaval.	6.780	6.987
2.02.01.06.02	Provisão para passivos eventuais	1.630	1.642
2.02.01.06.03	Impostos a recolher	1.531	596
2.02.02	Resultados de Exercícios Futuros	0	0
2.04	Patrimônio Líquido	633.559	611.491
2.04.01	Capital Social Realizado	502.936	502.936
2.04.02	Reservas de Capital	2.052	2.052
2.04.03	Reservas de Reavaliação	29.223	29.625
2.04.03.01	Ativos Próprios	29.223	29.625
2.04.03.02	Controladas/Coligadas e Equiparadas	0	0
2.04.04	Reservas de Lucro	99.348	76.878
2.04.04.01	Legal	25.738	25.738
2.04.04.02	Estatutária	0	0
2.04.04.03	Para Contingências	0	0
2.04.04.04	De Lucros a Realizar	0	0

01.01 - IDENTIFICAÇÃO

1 - CÓDIGO CVM 00751-0	2 - DENOMINAÇÃO SOCIAL INDS ROMI SA	3 - CNPJ 56.720.428/0001-63
---------------------------	--	--------------------------------

02.02 - BALANÇO PATRIMONIAL PASSIVO (Reais Mil)

1 - CÓDIGO	2 - DESCRIÇÃO	3 -30/09/2007	4 -30/06/2007
2.04.04.05	Retenção de Lucros	73.610	51.140
2.04.04.06	Especial p/ Dividendos Não Distribuídos	0	0
2.04.04.07	Outras Reservas de Lucro	0	0
2.04.05	Lucros/Prejuízos Acumulados	0	0
2.04.06	Adiantamento para Futuro Aumento Capital	0	0

01.01 - IDENTIFICAÇÃO

1 - CÓDIGO CVM	2 - DENOMINAÇÃO SOCIAL	3 - CNPJ
00751-0	INDS ROMI SA	56.720.428/0001-63

03.01 - DEMONSTRAÇÃO DO RESULTADO (Reais Mil)

1 - CÓDIGO	2 - DESCRIÇÃO	3 - 01/07/2007 a 30/09/2007	4 - 01/01/2007 a 30/09/2007	5 - 01/07/2006 a 30/09/2006	6 - 01/01/2006 a 30/09/2006
3.01	Receita Bruta de Vendas e/ou Serviços	195.735	529.574	183.628	470.844
3.02	Deduções da Receita Bruta	(34.443)	(90.478)	(30.916)	(83.780)
3.03	Receita Líquida de Vendas e/ou Serviços	161.292	439.096	152.712	387.064
3.04	Custo de Bens e/ou Serviços Vendidos	(92.297)	(255.596)	(85.804)	(225.772)
3.05	Resultado Bruto	68.995	183.500	66.908	161.292
3.06	Despesas/Receitas Operacionais	(26.896)	(91.885)	(32.113)	(89.020)
3.06.01	Com Vendas	(15.607)	(45.533)	(16.492)	(45.077)
3.06.02	Gerais e Administrativas	(20.580)	(71.106)	(18.838)	(52.037)
3.06.02.01	Administrativas	(12.215)	(33.957)	(11.769)	(32.674)
3.06.02.02	Pesquisa e Desenvolvimento	(7.091)	(19.308)	(5.693)	(15.751)
3.06.02.03	Tributárias	(1.256)	(4.878)	(1.376)	(3.612)
3.06.02.04	Despesa com a Oferta Pública de Ações	(18)	(12.963)	0	0
3.06.03	Financeiras	6.350	18.188	2.386	6.625
3.06.03.01	Receitas Financeiras	6.469	17.487	2.900	7.034
3.06.03.01.01	Receita financeira	7.544	20.633	2.870	8.273
3.06.03.01.02	Receita de variação cambial	(1.075)	(3.146)	30	(1.239)
3.06.03.02	Despesas Financeiras	(119)	701	(514)	(409)
3.06.03.02.01	Despesa financeira	(1.241)	(3.668)	(591)	(1.655)
3.06.03.02.02	Despesa de variação cambial	1.269	4.948	62	927
3.06.03.02.03	var.camb.sobre invest.control.exterior	(147)	(579)	15	319
3.06.04	Outras Receitas Operacionais	0	0	0	0
3.06.05	Outras Despesas Operacionais	0	0	0	0
3.06.06	Resultado da Equivalência Patrimonial	2.941	6.566	831	1.469
3.07	Resultado Operacional	42.099	91.615	34.795	72.272
3.08	Resultado Não Operacional	301	870	12	(63)
3.08.01	Receitas	301	870	12	0
3.08.02	Despesas	0	0	0	(63)

01.01 - IDENTIFICAÇÃO

1 - CÓDIGO CVM	2 - DENOMINAÇÃO SOCIAL	3 - CNPJ
00751-0	INDS ROMI SA	56.720.428/0001-63

03.01 - DEMONSTRAÇÃO DO RESULTADO (Reais Mil)

1 - CÓDIGO	2 - DESCRIÇÃO	3 - 01/07/2007 a 30/09/2007	4 - 01/01/2007 a 30/09/2007	5 - 01/07/2006 a 30/09/2006	6 - 01/01/2006 a 30/09/2006
3.09	Resultado Antes Tributação/Participações	42.400	92.485	34.807	72.209
3.10	Provisão para IR e Contribuição Social	(5.506)	(17.971)	(9.162)	(18.065)
3.11	IR Diferido	(685)	1.911	(1.248)	1.390
3.12	Participações/Contribuições Estatutárias	0	0	0	0
3.12.01	Participações	0	0	0	0
3.12.02	Contribuições	0	0	0	0
3.13	Reversão dos Juros sobre Capital Próprio	0	0	0	0
3.15	Lucro/Prejuízo do Período	36.209	76.425	24.397	55.534
	NÚMERO AÇÕES, EX-TESOURARIA (Mil)	78.558	78.558	6.545	6.545
	LUCRO POR AÇÃO (Reais)	0,46092	0,97285	3,72758	8,48495
	PREJUÍZO POR AÇÃO (Reais)				

00751-0 INDS ROMI SA

56.720.428/0001-63

04.01 - NOTAS EXPLICATIVAS

NOTAS EXPLICATIVAS ÀS INFORMAÇÕES TRIMESTRAIS DE 30 DE SETEMBRO DE 2007, COMPARATIVAS COM 30 DE JUNHO DE 2007 E 30 DE SETEMBRO DE 2006.

(Valores expressos em milhares de Reais, exceto se indicado de outra forma).

1. CONTEXTO OPERACIONAL

A Indústrias Romi S.A. (“Companhia” ou “controladora”) tem por objeto a indústria e o comércio de máquinas-ferramenta, de máquinas para trabalhar metais e plásticos, de equipamentos e acessórios industriais, de ferramentas, partes e peças em geral, de equipamentos para informática e seus periféricos; análise de sistemas e a elaboração de programas para processamento de dados quando ligados à produção, comercialização e uso de máquinas-ferramenta e máquinas injetoras de plástico; a indústria e o comércio de fundidos brutos e usinados; a exportação e a importação, a representação por conta própria ou de terceiros e a prestação de serviços relacionados com suas atividades, bem como a participação, como sócia, acionista ou quotista, em outras sociedades civis ou comerciais e em empreendimentos comerciais de qualquer natureza, no Brasil e/ou no exterior, e a administração de bens próprios e/ou de terceiros. O parque industrial da Companhia é formado por nove fábricas em três estabelecimentos na cidade de Santa Bárbara d’Oeste, no estado de São Paulo. A Companhia possui, ainda, participação em controladas no Brasil e no exterior, conforme descrito na Nota 3.

Em 23 de março de 2007, a Companhia aderiu aos conceitos de governança corporativa determinados pelo Novo Mercado regulamentado pela Bolsa de Valores do Estado de São Paulo – Bovespa.

2. APRESENTAÇÃO E ELABORAÇÃO DAS INFORMAÇÕES TRIMESTRAIS

As Informações Trimestrais (“ITR’s”) da controladora e do consolidado foram elaboradas de acordo com as práticas contábeis adotadas no Brasil e com as normas expedidas pela Comissão de Valores Mobiliários – CVM. Essas Informações Trimestrais estão consistentes com as práticas contábeis adotadas na elaboração das demonstrações financeiras individuais e consolidadas referentes ao exercício findo em 31 de dezembro de 2006, e devem ser analisadas em conjunto.

Ainda, com o objetivo de aprimorar as informações prestadas ao mercado, estão sendo apresentadas, como informação suplementar no Anexo 1, as demonstrações do fluxo de caixa da controladora e consolidado, para os períodos findos em 30 de setembro de 2007 e de 2006, preparadas de acordo com as normas do IBRACON (NPC 20).

3. DEMONSTRAÇÕES FINANCEIRAS CONSOLIDADAS

As demonstrações financeiras consolidadas em 30 de setembro de 2007 e de 2006 incluem as demonstrações financeiras da controladora e de suas controladas, a saber:

<u>Controlada</u>	<u>País</u>	<u>Objetivo principal</u>
Rominor Comércio, Empreendimentos e Participações S.A. (“Rominor”)	Brasil	Empreendimentos e participações em geral.
Romi Machine Tools, Ltd. (“Romi Machine Tools”)	Estados Unidos da América	Distribuição de máquinas-ferramenta e fundidos e usinados para a América do Norte
Interocean Com. Importadora e Exportadora S.A. (“Interocean”)	Brasil	Trading inativa nos períodos apresentados
Romi Europa GmbH (“Romi Europa”)	Alemanha	Assistência técnica e apoio a revendedores da Europa, Ásia, África e Oceania
Favel S.A. (“Favel”)	Uruguai	Representação comercial para a América Latina

00751-0 INDS ROMI SA

56.720.428/0001-63

04.01 - NOTAS EXPLICATIVAS

Os saldos sintéticos de balanço em 30 de setembro de 2007 e em 30 de junho de 2007, e de resultado dos períodos de nove meses findos em 30 de setembro de 2007 e de 2006, das principais rubricas das demonstrações financeiras das controladas operacionais consolidadas, são demonstradas no quadro a seguir. As informações financeiras das controladas Interocean, Romi Europa e Favel não estão sendo abaixo apresentadas, devido a irrelevância dos saldos.

	<u>Rominor</u>		<u>Romi Machine Tools</u>	
	<u>30/09/2007</u>	<u>30/06/2007</u>	<u>30/09/2007</u>	<u>30/06/2007</u>
Ativo				
Circulante	20.083	15.494	15.578	16.710
Não circulante	<u>6.766</u>	<u>9.125</u>	<u>408</u>	<u>454</u>
Total do ativo	<u>26.849</u>	<u>24.619</u>	<u>15.986</u>	<u>17.164</u>
Passivo				
Circulante	266	351	14.432	15.301
Não circulante	-	-	179	198
Patrimônio Líquido	<u>26.583</u>	<u>24.268</u>	<u>1.375</u>	<u>1.665</u>
Total do passivo e do patrimônio líquido	<u>26.849</u>	<u>24.619</u>	<u>15.986</u>	<u>17.164</u>
	<u>30/09/2007</u>	<u>30/09/2006</u>	<u>30/09/2007</u>	<u>30/09/2006</u>
Receita operacional líquida	6.317	2.828	12.615	13.858
Lucro bruto	6.182	2.636	2.131	2.403
Lucro (prejuízo) operacional	6.444	3.104	(350)	(942)
Resultado antes dos impostos sobre lucro	6.444	3.143	(350)	(942)
Lucro (prejuízo) líquido do período	5.478	2.444	(350)	(969)

As informações financeiras referentes aos períodos de nove meses findos em 30 de setembro de 2007 e de 2006 das controladas localizadas no exterior, preparadas nas mesmas datas bases das informações financeiras da controladora, foram adaptadas às práticas contábeis adotadas no Brasil, quando aplicável, e convertidas para Reais às taxas de câmbio vigentes nas datas de seus encerramentos. Na consolidação, foram eliminados os saldos e transações entre as empresas, através dos seguintes principais procedimentos:

- Eliminação de saldos das contas de ativos e passivos entre as Companhias consolidadas.
- Quando significativos, eliminados os lucros contidos nos estoques decorrentes de operações entre as Companhias.
- Eliminação dos saldos de investimentos da controladora com os saldos de capital, de reservas e lucros acumulados das Companhias controladas, bem como a reclassificação do deságio da controlada Rominor para o passivo.
- Eliminação de saldos de receitas, custos e despesas, decorrentes de negócios entre as Companhias.
- Destaque do valor da participação dos acionistas minoritários nas Informações Trimestrais consolidadas.

Os saldos do resultado e do patrimônio líquido para o período de nove meses findos em 30 de setembro de 2007 e do patrimônio líquido para o semestre findo em 30 de junho de 2007, incluído nestas informações trimestrais para fins comparativos, não apresentaram diferenças entre a controladora e o consolidado. A conciliação do resultado da controladora com o consolidado para o período de nove meses findos em 30 de setembro de 2006, é demonstrada como segue:

00751-0 INDS ROMI SA

56.720.428/0001-63

04.01 - NOTAS EXPLICATIVAS

Resultado do período de nove
 meses findos em
 30/09/2006

Controladora	55.534
Eliminação dos lucros não realizados decorrentes de vendas da controladora para as controladas, líquido do imposto de renda e da contribuição social	(452)
Consolidado	<u>55.082</u>

4. APLICAÇÕES FINANCEIRAS

	<u>Controladora</u>		<u>Consolidado</u>	
	<u>30/09/2007</u>	<u>30/06/2007</u>	<u>30/09/2007</u>	<u>30/06/2007</u>
Aplicações financeiras com disponibilidade imediata				
Certificado de depósito bancário ("CDB")	57.051	128.345	64.309	134.661
Aplicações financeiras lastreadas por debêntures	65.706	79.041	73.145	83.071
LFT – Letra financeira do tesouro	1.501	17.804	5.756	21.959
FIC – Fundo de investimento cota – multi-mercado	127.435	-	127.435	-
Outros	71	68	1.479	927
Total	<u>251.764</u>	<u>225.258</u>	<u>272.124</u>	<u>240.618</u>
Aplicações financeiras resgatáveis após 90 dias:				
Certificado de depósito bancário ("CDB")	5.520	15.744	5.520	15.744
Aplicações financeiras lastreadas por debêntures	-	21.060	690	21.576
Total	<u>5.520</u>	<u>36.804</u>	<u>6.210</u>	<u>37.320</u>
Total geral aplicações financeiras	<u>257.284</u>	<u>262.062</u>	<u>278.334</u>	<u>277.938</u>

As aplicações financeiras, inclusive as lastreadas por debêntures, são realizadas com Instituições Financeiras de primeira linha e possuem rentabilidade substancialmente atrelada ao Certificado de Depósito Interbancário ("CDI").

A Companhia detém 100% das quotas do fundo de investimento exclusivo (FIC – Fundo de Investimento Cota Multi-Mercado), constituído sob a forma de condomínio aberto com prazo indeterminado de duração e que tem neutralidade tributária, resultando em benefícios para seu quotista. A aplicação no fundo de investimento exclusivo tem liquidez diária. A administração da carteira do fundo exclusivo é realizada por administradores externos que seguem as políticas de investimento determinadas pela Companhia. Com base nas demonstrações financeiras do fundo exclusivo, elaborada de acordo com as normas do Banco Central do Brasil – BACEN, esse investimento é classificado como títulos para negociação, avaliados a valor de mercado, cujos rendimentos são refletidos nas receitas financeiras.

5. DUPLICATAS A RECEBER

	<u>Controladora</u>		<u>Consolidado</u>	
	<u>30/09/2007</u>	<u>30/06/2007</u>	<u>30/09/2007</u>	<u>30/06/2007</u>
<u>Circulante</u>				
Clientes no país	40.112	36.003	40.121	36.013
Clientes no exterior	11.769	10.444	15.784	13.738
Provisão para créditos de liquidação duvidosa	(1.456)	(1.420)	(1.456)	(1.420)
Saques refinanciados	(901)	(1.280)	(901)	(1.280)
	<u>49.524</u>	<u>43.747</u>	<u>53.548</u>	<u>47.051</u>
<u>Não circulante</u>				
Clientes no país	<u>1.305</u>	<u>1.333</u>	<u>1.305</u>	<u>1.333</u>

00751-0 INDS ROMI SA

56.720.428/0001-63

04.01 - NOTAS EXPLICATIVAS

O valor de Saques Refinanciados refere-se a vendas para o mercado externo através dos recursos da linha BNDES-EXIM pós-embarque das máquinas.

A Companhia possui R\$ 3.071 em 30 de setembro de 2007 (R\$ 4.061 em 30 de junho de 2007) em operações de Vendor com seus clientes. Nessas operações a Companhia figura como solidária responsável. Caso haja inadimplência por parte do cliente, a Companhia arca com o pagamento à instituição financeira, mediante sub-rogação da garantia do bem alienado ao agente financiador.

6. VALORES A RECEBER – REPASSE FINAME FABRICANTE

	Controladora e Consolidado	
	30/09/2007	30/06/2007
<u>Circulante</u>		
Finame a vencer	181.296	171.856
Finame aguardando liberação (a)	9.082	7.363
Finame em atraso (b)	<u>11.312</u>	<u>10.265</u>
	<u>201.690</u>	<u>189.484</u>
<u>Não circulante</u>		
Finame aguardando liberação (a)	54.295	44.177
Finame a vencer	<u>302.428</u>	<u>273.746</u>
	<u>356.723</u>	<u>317.923</u>

Os valores a receber – repasse Finame fabricante, são compostos pelos montantes vinculados aos contratos de financiamento – Finame fabricante (vide Nota 13), a receber dos clientes financiados, a serem repassados integralmente ao banco interveniente da operação.

Finame fabricante refere-se a financiamentos especificamente vinculados a operações de venda, com prazos de até 60 meses, com opção de até 12 meses de carência e juros entre 4% e 7,5% ao ano acrescidos da TJLP (taxa de juros de longo prazo), sendo que tais condições de financiamento são estabelecidas pelo Banco Nacional de Desenvolvimento Econômico Social (“BNDES”), com

base nas características do cliente. Os recursos são liberados pelo BNDES, mediante a identificação do cliente e da venda e o enquadramento do cliente às condições da Circular nº195, de 28 de julho de 2006, emitida pelo BNDES, através de agente financeiro, com a formalização de contrato de financiamento em nome da Companhia e anuência do cliente a ser financiado. As condições de valores, prazos e encargos do financiamento são integralmente refletidas nos valores a receber a serem repassados ao banco interveniente do contrato, com reserva de domínio à Companhia do equipamento objeto do financiamento.

Os valores a receber – repasse Finame fabricante, são representados por:

- Finame aguardando liberação: Refere-se a operações de Finame fabricante que já foram caracterizadas e aprovadas pelas partes envolvidas, incluindo a preparação da documentação, a emissão da nota fiscal de venda e a entrega da mercadoria ao cliente. O crédito dos recursos respectivos em conta-corrente da Companhia pelo banco agente encontrava-se pendente nas datas das informações trimestrais, em função dos prazos normais operacionais do banco agente.
- Finame em atraso: Refere-se a valores a receber não quitados pelos clientes na data de vencimento, considerando as datas das informações trimestrais. A Companhia não registrou provisão para eventual perda na realização desse saldo, em função de possuir reserva de domínio das máquinas vendidas (garantia real).

00751-0 INDS ROMI SA

56.720.428/0001-63

04.01 - NOTAS EXPLICATIVAS

7. ESTOQUES

	Controladora		Consolidado	
	30/09/2007	30/06/2007	30/09/2007	30/06/2007
Produtos acabados	46.136	48.427	59.156	61.701
Produtos em elaboração	74.336	71.647	74.336	71.647
Matéria-prima e componentes	66.310	59.809	66.310	59.809
Importações em andamento	2.283	1.387	2.283	1.387
Provisão para realização dos estoques	<u>(10.489)</u>	<u>(11.982)</u>	<u>(10.489)</u>	<u>(11.982)</u>
	<u>178.576</u>	<u>169.288</u>	<u>191.596</u>	<u>182.562</u>

O valor da provisão para realização dos estoques refere-se a materiais e componentes de baixa movimentação com perspectivas remotas de realização por venda ou utilização.

8. IMPOSTOS E CONTRIBUIÇÕES A RECUPERAR

	30/09/2007	30/06/2007
<u>Circulante</u>		
IRRF sobre as aplicações financeiras	1.459	1.293
IPI, PIS e COFINS a recuperar	4.213	4.023
ICMS a recuperar sobre ativo imobilizado	1.986	1.735
PIS e COFINS a recuperar sobre ativo imobilizado	<u>1.213</u>	<u>1.228</u>
Controladora	8.871	8.279
Impostos a recuperar nas empresas controladas	<u>356</u>	<u>445</u>
Consolidado	<u>9.227</u>	<u>8.724</u>
<u>Não circulante</u>		
	3,6	
PIS e COFINS a recuperar sobre ativo imobilizado	41	3.683
ICMS a recuperar sobre ativo imobilizado	<u>3.739</u>	<u>3.788</u>
Controladora e consolidado	<u>7.380</u>	<u>7.471</u>

Os impostos e contribuições a recuperar decorrem das operações mercantis e financeiras realizadas pela Companhia e controladas e são realizáveis no curso normal das operações.

9. INVESTIMENTOS

	30 de Setembro de 2007					
	Romi Europa	Rominor	Romi Machine Tools	Interocean	Favel	Total
Número de ações representativas do capital social	-	6.191.156	3.000	78	13.028	-
Participação no capital social	100%	93,0711%	100%	100%	100%	-
Patrimônio líquido da controlada	2.149	26.583	1.375	24	1.951	32.082
Saldo inicial do investimento	884	19.643	2.007	26	1.693	24.253
Variação cambial sobre investimentos no exterior	(61)	-	(282)	-	(236)	(579)
Equivalência patrimonial	<u>1.326</u>	<u>5.098</u>	<u>(350)</u>	<u>(2)</u>	<u>494</u>	<u>6.566</u>
Valor patrimonial equivalente – saldo final	2.149	24.741	1.375	24	1.951	30.240
Deságio – Rominor						<u>(4.199)</u>
Investimento em controladas						<u>26.041</u>

00751-0 INDS ROMI SA

56.720.428/0001-63

04.01 - NOTAS EXPLICATIVAS

	30 de Junho de 2007					
	Romi Europa	Rominor	Romi Machine Tools	Interocean	Favel	Total
Número de ações representativas do capital social	-	6.191.156	3.000	78	13.028	-
Participação no capital social	100%	93,0711%	100%	100%	100%	-
Patrimônio líquido da controlada	1.286	24.268	1.665	24	1.885	29.128
Saldo inicial do investimento	884	19.643	2.007	26	1.693	24.253
Variação cambial sobre investimentos no exterior	(66)	-	(199)	-	(167)	(432)
Equivalência patrimonial	468	2.943	(143)	(2)	359	3.625
Valor patrimonial equivalente – saldo final	1.286	22.586	1.665	24	1.885	27.446
Deságio – Rominor						(4.199)
Ágio – Rominor						9
Investimento em controladas						<u>23.256</u>

O deságio é resultante da aquisição, em 1992, de outra Sociedade pela controlada Rominor, com valor patrimonial superior ao valor de aquisição. Essa Sociedade adquirida incorporou a Rominor e assumiu sua razão social, permanecendo o deságio na Sociedade resultante. O referido deságio, por estar consubstanciado em outras razões econômicas que não mais valia de ativos e rentabilidade futura, não está sendo amortizado, e somente será realizado quando pela alienação ou perecimento do investimento que o originou, conforme determinado pelas práticas contábeis adotadas no Brasil. No balanço patrimonial consolidado, o deságio é reclassificado para o passivo, após o grupo não circulante.

10. TRANSAÇÕES COM PARTES RELACIONADAS

Os saldos de balanço em 30 de setembro de 2007 e em 30 de junho de 2007, e as transações com partes relacionadas nos períodos findos em 30 de setembro de 2007 e de 2006 são os seguintes:

	Controladora – Saldos							
	Contas a receber		Contas a pagar		Mútuo a receber		Mútuo a pagar	
	30/09/2007	30/06/2007	30/09/2007	30/06/2007	30/09/2007	30/06/2007	30/09/2007	30/06/2007
Rominor	-	-	92	92	-	-	-	-
Romi Machine Tools	10.140	11.756	-	77	3.897	2.696	-	-
Favel	-	-	75	94	-	-	581	1.021
	<u>10.140</u>	<u>11.756</u>	<u>167</u>	<u>263</u>	<u>3.897</u>	<u>2.696</u>	<u>581</u>	<u>1.021</u>
	Controladora – Transações							
	Vendas		Despesa com vendas		Receitas Financeiras		Despesas financeiras	
	30/09/2007	30/09/2006	30/09/2007	30/09/2006	30/09/2007	30/09/2006	30/09/2007	30/09/2006
Romi Europa	337	62	2.128	1.636	-	-	-	-
Rominor	6	-	830	801	-	-	-	-
Romi Machine Tools	14.704	9.377	167	-	135	-	-	-
Favel	-	-	567	327	-	-	21	-
	<u>15.047</u>	<u>9.439</u>	<u>3.692</u>	<u>2.764</u>	<u>135</u>	<u>-</u>	<u>21</u>	<u>-</u>

Os contratos de mútuo (ativos e passivos) possuem prazos de vencimento pré-determinados, são vencíveis no curto prazo e são remunerados por Libor semestral mais juros de 1% ao ano e variação cambial. Os contratos de mútuo celebrados entre a Companhia e a Romi Machine Tools se destinam, basicamente, a aumento capital de giro para apoio financeiro a essa subsidiária. Em 30 de setembro de 2007 a Companhia era credora da Romi Machine Tools no montante de R\$ 3.897 (R\$ 2.696 em 30 de junho de 2007) com vencimento em 31 de dezembro de 2007. O saldo a pagar em 30 de setembro de 2007 no montante de R\$ 581 (R\$ 1.021 em 30 de junho de 2007) refere-se a contratos de mútuo celebrados entre a Companhia e a Favel e se destinam, basicamente, ao pagamento de despesas relacionadas a feiras e eventos internacionais que foram inicialmente desembolsadas por essa subsidiária.

00751-0 INDS ROMI SA

56.720.428/0001-63

04.01 - NOTAS EXPLICATIVAS

A controlada Rominor é garantidora de parte das operações de Finame fabricante efetuadas pela controladora, através da emissão de notas promissórias e avais (vide Nota 14).

A Companhia não possui transações com partes relacionadas de natureza distinta das operações descritas acima. As decisões referentes a transações entre a Companhia e controladas são tomadas pela Administração.

11. IMOBILIZADO

	Taxa depreciação-%	Controladora				Consolidado			
		30/09/2007		30/06/2007		30/09/2007		30/06/2007	
		Custo	Depreciação acumulada	Líquido	Líquido	Custo	Depreciação acumulada	Líquido	Líquido
Edificações	4	111.014	(57.774)	53.240	53.384	115.553	(60.902)	54.651	54.816
Máquinas e equipamentos	10	196.301	(136.569)	59.732	58.490	196.722	(136.695)	60.027	58.811
Móveis e utensílios	10	7.289	(4.548)	2.741	2.625	7.408	(4.633)	2.775	2.662
Tecnologia da informação	20	11.315	(8.219)	3.096	2.791	11.974	(8.682)	3.292	3.001
Veículos	20	1.714	(1.172)	542	490	1.915	(1.350)	565	522
Pátios e caminhos	10	2.488	(2.452)	36	38	2.488	(2.452)	36	38
		330.121	(210.734)	119.387	117.818	336.060	(214.714)	121.346	119.850
Terrenos		33.136	-	33.136	30.743	38.552	-	38.552	38.499
Obras em andamento		1.400	-	1.400	1.477	1.400	-	1.400	1.477
Adiantamento a fornecedor		978	-	978	1.289	978	-	978	1.289
		<u>365.635</u>	<u>(210.734)</u>	<u>154.901</u>	<u>151.327</u>	<u>376.990</u>	<u>(214.714)</u>	<u>162.276</u>	<u>161.115</u>

Em 1988 e 1994, na Controladora, os terrenos, edificações e máquinas e equipamentos foram reavaliados, tendo como contrapartida do incremento no imobilizado a rubrica de reserva de reavaliação no patrimônio líquido. A reserva de reavaliação é realizada em função das depreciações e baixas dos bens reavaliados e a respectiva realização é adicionada ao resultado líquido ao final de cada período ou exercício, para fins de apuração dos dividendos mínimos obrigatórios. No período findo em 30 de setembro de 2007 a realização por depreciação e baixa dos bens reavaliados, totalizou R\$ 1.182 (R\$ 1.204 em 2006), líquida dos efeitos tributários. A Companhia não procedeu a revisão das reavaliações contabilizadas, baseada na Deliberação CVM nº 183/95 (obrigatoriedade somente a partir de 01 de julho de 2005).

Os encargos tributários incidentes sobre as reservas de reavaliação, estão assim contabilizados:

	Controladora e consolidado	
	30/09/2007	30/06/2007
Passivo circulante (impostos e contribuições a recolher)	803	803
Passivo não circulante	<u>6.780</u>	<u>6.987</u>
Total	<u>7.583</u>	<u>7.790</u>

Em 30 de setembro de 2007, a Companhia possui aproximadamente R\$ 13.685 e R\$ 11.196 de valor líquido contábil, referentes a terrenos e edificações, respectivamente, cuja continuidade de utilização operacional encontra-se em estudo, em conexão com planos de expansão das atividades operacionais ora em curso. Os referidos montantes foram mantidos classificados no imobilizado, tendo em vista ainda não existir clara orientação quanto ao seu destino futuro.

Em função de contratos de financiamento com o BNDES para investimentos em imobilizado, em 30 de setembro de 2007, aproximadamente R\$ 15.974 (R\$ 15.974 em 30 de junho de 2007) de bens do ativo imobilizado encontram-se gravados em garantia. Estes itens são representados, em sua totalidade, por máquinas e equipamentos.

00751-0 INDS ROMI SA

56.720.428/0001-63

04.01 - NOTAS EXPLICATIVAS

A Companhia e suas controladas não capitalizaram encargos financeiros no trimestre e período de nove meses findos em 30 de setembro de 2007 apresentados, em função de terem sido efetuados, substancialmente, com recursos próprios.

12. FINANCIAMENTOS

	<u>Circulante</u>		<u>Não Circulante</u>		<u>Vencimento</u>	<u>Amortização</u>	<u>2007</u>		<u>Garantias</u>
	<u>30/09/2007</u>	<u>30/06/2007</u>	<u>30/09/2007</u>	<u>30/06/2007</u>			<u>Encargos Financeiros</u>		
Capital de giro – moeda estrangeira									
Financiamentos de importação – US\$	15.242	15.722	-	-	04/06/2008	Anual	Juros de 0,25% a 0,80% ao ano + LIBOR + variação cambial	Nota Promissória/Aval	
Financiamentos de exportação – US\$	4.759	468	13.792	19.262	09/02/2010	Semestral	0,80% ao ano + LIBOR + variação cambial	Nota Promissória/Aval	
Capital de giro – moeda nacional	4.928	4.414	-	882	21/08/2008	Mensal a partir de 21/09/2007	Juros de 2,5% ao ano + TJLP, pagos mensalmente juntos da amortização do principal	Aval da Rominor no montante de R\$ 3.232 mil	
Imobilizado - Moeda nacional	919	326	12.252	12.836	18/11/2013	Mensal a partir de 15/06/2008	Juros de 2% ao ano + TJLP, pagos trimestralmente até Maio/2008 e mensal a partir dessa data.	Alienação Fiduciária de Máquinas no montante contábil de R\$ 15.974 mil.	
FINAME diversos	<u>4.506</u>	<u>4.383</u>	<u>8.300</u>	<u>8.808</u>	16/07/2012	Mensal	Juros de 2% a 4% ao ano + TJLP, pagos mensalmente juntos da amortização do principal	Alienação Fiduciária da Máquina financiada.	
Controladora Romi Machine Tools, Ltd. – capital de giro – US\$	<u>40</u>	<u>41</u>	<u>179</u>	<u>198</u>	30/06/2012	Semestral	Juros de 6,31% a 6,39% ao ano + variação cambial	Nota Promissória/Aval	
Consolidado	<u>30.394</u>	<u>25.354</u>	<u>34.523</u>	<u>41.986</u>					

1. FINANCIAMENTOS – FINAME FABRICANTE

<u>Circulante</u>	<u>Controladora e Consolidado</u>	
	<u>30/09/2007</u>	<u>30/06/2007</u>
Finame fabricante	<u>175.385</u>	<u>166.746</u>
<u>Não circulante</u>		
Finame fabricante	<u>303.060</u>	<u>275.485</u>

Os contratos de financiamento Finame fabricante são garantidos por notas promissórias e avais, sendo a principal garantidora a controlada Rominor. Os saldos dos Financiamentos - Finame fabricante são diretamente relacionados com os saldos de Valores a receber – repasse Finame fabricante (vide Nota 6), tendo em vista que as operações de financiamento são diretamente vinculadas às vendas a clientes específicos. As condições contratuais relacionadas aos valores, encargos e aos prazos financiados no programa são

00751-0 INDS ROMI SA

56.720.428/0001-63

04.01 - NOTAS EXPLICATIVAS

integralmente repassados aos clientes financiados, sendo que os recebimentos mensais oriundos da rubrica de Valores a receber – repasse Finame fabricante são integralmente utilizados para as amortizações dos contratos de financiamentos vinculados. A Companhia atua, portanto, como repassadora dos recursos aos bancos intervenientes das operações de financiamento, porém permanece como a principal devedora deste financiamento.

Os financiamentos Finame fabricante obtidos e repassados aos clientes tem prazos de até 60 meses, com opção de até 12 meses de carência e juros entre 4% e 7,5% ao ano, acrescidos da TJLP (taxa de juros de longo prazo), sendo que tais condições de financiamento são estabelecidas pelo BNDES, com base nas características do cliente. Os saldos de Financiamentos - Finame fabricante e consequentemente, os saldos de Valores a receber – repasse Finame fabricante (vide Nota 6) em 30 de setembro de 2007 e em 30 de junho de 2007 estavam atualizados e corrigidos monetariamente até a data de encerramento das informações trimestrais. A diferença no montante de R\$ 79.968 em 30 de setembro de 2007 (R\$ 65.176 em 30 de junho de 2007) entre o saldo de Valores a receber – repasse Finame fabricante e o saldo de financiamentos - Finame fabricante refere-se a duplicatas em atraso, renegociações em andamento por atraso e operações de Finame ainda não liberadas pelo banco agente. A Administração entende não existirem riscos de realização desses montantes a receber, tendo em vista que os valores possuem garantia real das próprias máquinas comercializadas.

14. SALÁRIOS E ENCARGOS SOCIAIS

	<u>30/09/2007</u>	<u>30/06/2007</u>
Salários a pagar	2.674	2.487
Provisão para férias e encargos	15.781	12.469
Encargos sociais	7.765	4.426
Provisão para Participação nos resultados (Lei 10.101/2000)	<u>5.905</u>	<u>6.008</u>
Total Controladora	32.125	25.390
Salários a pagar nas empresas controladas	<u>8</u>	<u>7</u>
Total Consolidado	<u>32.133</u>	<u>25.397</u>

15. IMPOSTOS E CONTRIBUIÇÕES A RECOLHER

	<u>30/09/2007</u>	<u>30/06/2007</u>
COFINS	2.662	967
PIS	579	208
ICMS	2.134	999
Imposto de renda e contribuição social sobre o lucro líquido	4.327	2.356
Imposto de renda e contribuição social diferida sobre reserva de reavaliação	<u>803</u>	<u>803</u>
Outros impostos e contribuições	<u>152</u>	<u>167</u>
Total Controladora	10.657	5.500
Impostos a recolher nas empresas controladas	<u>261</u>	<u>349</u>
Total Consolidado	<u>10.918</u>	<u>5.849</u>

16. PROVISÃO PARA PASSIVOS EVENTUAIS

A Administração da Companhia e controladas, juntamente com seus assessores jurídicos, classificaram os processos de acordo com seu grau de risco de perda, conforme segue (controladora e consolidado):

00751-0 INDS ROMI SA

56.720.428/0001-63

04.01 - NOTAS EXPLICATIVAS

	Classificação dos processos – valores em 30 de setembro de 2007			Provisão registrada	
	Remotas	Possíveis	Prováveis	30/09/2007	30/06/2007
Fiscais	7.275	3.253	5.881	5.881	4.253
Cíveis	1.455	639	173	173	297
Trabalhistas	3.136	601	887	887	836
Depósitos judiciais	-	-	(5.311)	(5.311)	(3.744)
Total	<u>11.866</u>	<u>4.493</u>	<u>1.630</u>	<u>1.630</u>	<u>1.642</u>

Para os processos cujas perdas foram classificadas como prováveis pelos assessores jurídicos, a Administração registrou provisão para passivos eventuais, cuja movimentação no período findo em 30 de setembro de 2007 é demonstrada a seguir:

	Controladora e consolidado				30/09/2007
	30/06/2007	Adições	Utilizações/Reversões	Atualização monetária	
Fiscais	4.253	1.628	-	-	5.881
Cíveis	297	-	(124)	-	173
Trabalhistas	836	82	(55)	24	887
	5.386	1.710	(179)	24	6.941
(-) Depósitos judiciais	(3.744)	(1.567)	=	=	(5.311)
Total	<u>1.642</u>	<u>143</u>	<u>(179)</u>	<u>24</u>	<u>1.630</u>

As controladas não possuem processos em andamento e não existem riscos contingências a considerar nas mesmas, conforme avaliação da Administração e de seus assessores jurídicos.

Em 30 de setembro de 2007, a natureza das principais causas, classificadas pela Administração com base na opinião de seus assessores jurídicos como de risco provável de perda, e que, portanto, tiveram seus valores incluídos nas provisões acima, é como segue:

a) Processos fiscais:

Correspondem a provisão para PIS e COFINS sobre ICMS de vendas no montante de R\$ 959 (R\$ 668 em 30 de junho de 2007) e R\$ 4.416 (R\$ 3.079 em 30 de junho de 2007) respectivamente, e INSS sobre serviços prestados por cooperativas no montante de R\$ 506 (R\$ 506 em jun/2007).

b) Processos cíveis

Referem-se a pedidos judiciais de revisões contratuais.

c) Processos trabalhistas

A Companhia constituiu provisão para contingências para ações trabalhistas em que figura como ré, que têm como principais causas os seguintes pedidos: a) horas extras pela diminuição do intervalo para almoço; b) multa de 40% do FGTS anterior às aposentadorias; c) multa de 40% do FGTS sobre os valores dos expurgos dos planos Verão e Collor; e d) indenizações por acidentes de trabalho e responsabilidades subsidiárias de empresas terceirizadas.

As causas classificadas como de risco possível, de natureza cível e trabalhista, discutem assuntos similares aos acima descritos. A Administração da Companhia acredita que o desfecho das causas em andamento não irá resultar em desembolso pela Companhia em valores superiores aos registrados nesta provisão.

00751-0 INDS ROMI SA

56.720.428/0001-63

04.01 - NOTAS EXPLICATIVAS

17. PATRIMÔNIO LÍQUIDO

A Companhia, durante o período, captou recursos no mercado de capitais, através de oferta pública de ações, cujo custo de captação, representado por comissões, honorários de advogados, auditores externos, publicações e outras despesas relacionadas, montou em R\$ 12.963. O referido montante foi contabilizado integralmente como despesa operacional no resultado do período findo em 30 de setembro de 2007, em linha destacada da demonstração do resultado. Os principais eventos ocorridos no semestre e relacionados com a oferta pública de ações foram os seguintes:

- Conversão de Ações – Conforme ata da Assembléia Geral Extraordinária de 15 de fevereiro de 2007, foi autorizada a conversão da totalidade das ações preferenciais de emissão da Companhia em ações ordinárias, na proporção de 10 (dez) ações preferenciais para 9 (nove) ações ordinárias, mediante a prévia aprovação de acionistas representando mais da metade das ações preferenciais, reunidos em assembléia especial realizada nesta mesma data, em conformidade com o artigo 136, § 1º, da Lei n.º 6.404/76. Dessa forma, o capital social da Companhia passou a ser de R\$ 260.000, representado por 62.361.828 ações ordinárias, sem valor nominal, todas com os mesmos direitos e vantagens.
- Aumento de Capital por Oferta Pública - Conforme ata de Reunião do Conselho de Administração, de 11 de abril de 2007 e de 25 de abril de 2007, foi aprovado o aumento de capital social da Companhia, no montante de R\$ 180.000 e R\$ 62.936, respectivamente, passando o capital social de R\$ 260.000 para R\$ 502.936, mediante a emissão para subscrição pública de 16.195.719 novas ações ordinárias, as quais foram integralizadas em 17 de abril de 2007 e 25 de abril de 2007, respectivamente, no valor de R\$ 15,00 por ação. Como decorrência desses aumentos de capital, em 30 de junho de 2007, o capital social da Companhia está representado por 78.557.547 ações ordinárias nominativas e escriturais, sem valor nominal.

Juros sobre capital próprio

Em 18 de outubro de 2007, a Companhia efetuou o pagamento de juros sobre o capital próprio, no montante de R\$ 14.140 (R\$ 12.432 líquido dos efeitos tributários), conforme Ata de reunião do conselho de administração de 5 de setembro de 2007, que aprovou o pagamento de juros sobre o capital próprio creditado em 28 de setembro de 2007.

18. REMUNERAÇÃO DOS ADMINISTRADORES

Gastos com remuneração dos administradores durante o período de nove meses findos em 30 de setembro de 2007, no resultado consolidado, somaram R\$ 4.182 (R\$ 3.902, em 2006).

19. EVENTO SUBSEQUENTE

O Conselho de Administração de Indústrias Romi S.A., em reunião realizada em 30.10.2007, deliberou:

- a) o pagamento de Juros sobre o Capital Próprio, no valor bruto de R\$ 15.711.509,40, com base na posição acionária de 31.10.2007, devendo os valores correspondentes ser creditados no dia 30.11.2007 e pagos no dia 18.12.2007
- b) um plano de investimentos para a implantação de uma nova unidade de fundição e de uma nova unidade de usinagem de peças fundidas. As referidas unidades industriais terão por objetivo prover capacidade produtiva para permitir à Companhia o seu crescimento orgânico no mercado consumidor de fundidos e usinados, tanto no Brasil quanto no exterior, principalmente nos setores de máquinas

00751-0 INDS ROMI SA

56.720.428/0001-63

04.01 - NOTAS EXPLICATIVAS

industriais, máquinas agrícolas, veículos médios e pesados, equipamentos para geração de energia, petróleo, mineração, naval, dentre outros. Os investimentos previstos, em ativos fixos, são da ordem de R\$ 110 milhões na unidade de fundição e R\$ 120 milhões na unidade de usinagem, sendo que os recursos deverão ser provenientes do caixa da Companhia e de novos financiamentos a serem contratados. O projeto deverá ser implementado por etapas, entre 2008 e 2011, em localidade ainda a ser definida, dependendo de estudos que estão sendo desenvolvidos. A capacidade de produção prevista para cada unidade é de 40.000 toneladas por ano. Considerando que a atual capacidade instalada da Companhia, para produção de peças fundidas, é de 40.000 toneladas por ano, após a implementação do projeto da nova unidade de fundição, a capacidade instalada passará a ser de 80.000 toneladas por ano.

20. IMPOSTO DE RENDA E CONTRIBUIÇÃO SOCIAL

- a) O quadro a seguir demonstra a reconciliação do efeito tributário sobre o lucro antes do imposto de renda e da contribuição social da controladora aplicando-se as alíquotas vigentes em 30 de junho de 2007 e de 2006.

	<u>30/09/2007</u>	<u>30/09/2006</u>
Lucro contábil antes do imposto de renda e da contribuição social	92.485	72.209
Alíquota vigente (impostos e contribuição social)	<u>34%</u>	<u>34%</u>
Expectativa de despesa de imposto de renda e contribuição social à alíquota vigente	31.445	24.551
Efeito líquido das diferenças permanentes	<u>(15.385)</u>	<u>(7.876)</u>
Despesa de imposto de renda e contribuição social	<u>16.060</u>	<u>16.675</u>
Provisão do imposto de renda e da contribuição social na controladora	16.060	16.675
Alíquota efetiva da despesa de imposto de renda e contribuição social na controladora	17%	23%
Despesa de imposto de renda em controladas	966	726
Provisão do imposto de renda e da contribuição social no consolidado	17.026	17.401
Alíquota efetiva da despesa de imposto de renda e contribuição social no consolidado	18%	24%

- b) Composição das despesas e receitas do imposto de renda e da contribuição social sobre o lucro:

	<u>30/09/2007</u>		<u>30/09/2006</u>	
	<u>Controlada</u>	<u>Consolidado</u>	<u>Controlada</u>	<u>Consolidado</u>
Corrente	17.971	18.937	18.065	18.791
Diferido	<u>(1.911)</u>	<u>(1.911)</u>	<u>(1.390)</u>	<u>(1.390)</u>
Total	<u>16.060</u>	<u>17.026</u>	<u>16.675</u>	<u>17.401</u>

- c) A Companhia reconheceu os créditos tributários decorrentes de imposto de renda e da contribuição social diferidos ativos sobre a totalidade das diferenças temporárias, por serem consideradas recuperáveis pela Administração, como segue:

00751-0 INDS ROMI SA

56.720.428/0001-63

04.01 - NOTAS EXPLICATIVAS

	30/09/2007				30/09/2006	
	Diferenças temporárias	Imposto Renda	Contribuição Social	Total	Diferenças Temporárias	Impostos Creditados
<u>Diferenças temporariamente indedutíveis ativas</u>						
Ajustes a valor de mercado ou outros:						
Estoques – provisão para realização	10.489	2.610	944	3.554	11.955	4.051
Reintegração de máquinas	709	177	64	241	412	139
Investimentos	736	183	66	249	246	83
Ajustes a valor presente: clientes e fornecedores						
	<u>677</u>	<u>169</u>	<u>61</u>	<u>230</u>	<u>658</u>	<u>223</u>
Total	12.611	3.139	1.135	4.274	13.271	4.496
<u>Diferenças temporariamente indedutíveis passivas</u>						
Provisão para passivos eventuais	6.541	1.629	588	2.217	4.830	1.638
Comissões condicionadas	540	134	49	183	515	174
Tributos suspensos	<u>5.375</u>	<u>1.339</u>	-	<u>1.339</u>	<u>1.647</u>	<u>558</u>
	12.456	3.102	637	3.739	6.992	2.370
Imposto de renda e contribuição social diferidos, líquidos						
	<u>25.067</u>	<u>6.241</u>	<u>1.772</u>	<u>8.013</u>	<u>20.263</u>	<u>6.866</u>
Corrente				2.501		3.634
Não corrente				<u>5.512</u>		<u>3.232</u>

O ativo registrado limita-se aos valores cuja compensação é amparada por projeções de bases tributáveis futuras, aprovadas pelos órgãos da administração. As projeções de resultados tributáveis futuros incluem várias estimativas referentes à performance da economia brasileira e internacional, seleção de taxas de câmbio, volume e preço de venda, alíquotas de impostos, entre outros, que podem apresentar variações em relação aos dados e aos valores reais. Como o resultado do imposto de renda e da contribuição social sobre o lucro decorre não só do lucro tributável, mas também da estrutura tributária e societária da Companhia e de suas controladas no Brasil e no exterior, da expectativa de realização das diferenças temporariamente indedutíveis, da existência de receitas não tributáveis, despesas não dedutíveis e de diversas outras variáveis, não existe uma correlação direta entre o lucro líquido da Companhia e de suas controladas e o resultado do imposto de renda e da contribuição social sobre o lucro. Portanto, a evolução da realização das diferenças temporariamente indedutíveis não deve ser considerada como um indicativo de lucros futuros da Companhia e de suas controladas.

21. PLANO DE PREVIDÊNCIA PRIVADA ABERTA COMPLEMENTAR

A Companhia mantém contratado um plano de previdência privada complementar, com uma entidade aberta de previdência privada devidamente autorizada, em vigor desde 1º de Outubro de 2000, destinado a todos os seus empregados e administradores, nas modalidades de Plano Gerador de Benefício Livre (PGBL) e Fundo Gerador de Benefícios (FGB), ambos da modalidade de contribuição definida.

A natureza do plano permite à Companhia, a qualquer momento, a suspensão ou descontinuidade permanente de suas contribuições, por decisão única e exclusiva da própria Companhia.

O custeio desse plano é suportado pela Companhia e pelos participantes, de acordo com o tipo de benefício ao qual são elegíveis.

O montante de contribuições despendido pela Companhia neste período foi de R\$ 2.220 (R\$ 2.169 em 2006).

22. SEGUROS

Os valores segurados são determinados e contratados em bases técnicas que se estimam suficientes para a cobertura de eventuais perdas decorrentes dos sinistros com bens do ativo permanente e dos estoques. É política da Companhia e controladas manter cobertura de seguros para ativos sujeitos a riscos, em montantes

00751-0 INDS ROMI SA

56.720.428/0001-63

04.01 - NOTAS EXPLICATIVAS

julgados pela Administração como suficientes para cobrir eventuais sinistros, de acordo com a natureza das atividades e a orientação de riscos feita por consultores especializados. Em 30 de setembro de 2007, a cobertura de seguros está assim demonstrada:

<u>Cobertura</u>	<u>Vigência</u>	<u>Valor da cobertura</u>
Incêndio, vendaval e danos elétricos:		
Edificações	01/01 a 31/12/07	16.613
Máquinas e equipamentos	01/01 a 31/12/07	43.750
Estoques	01/01 a 31/12/07	32.520

23. INSTRUMENTOS FINANCEIROS E RISCOS OPERACIONAIS

Em 30 de setembro de 2007 e em 30 de junho de 2007, os valores contábeis relativos aos instrumentos financeiros, substancialmente representados por aplicações financeiras, duplicatas a receber, fornecedores e financiamentos, se aproximam do seu correspondente valor de mercado.

Os principais fatores de risco de mercado que afetam os negócios da Companhia são como segue:

Risco de taxa de câmbio: Esse risco decorre da possibilidade da controladora e de suas controladas virem a incorrer em perdas e em restrições de caixa por conta de flutuações nas taxas de câmbio, aumentando os saldos de passivo denominados em moeda estrangeira. A Companhia e suas controladas se protegem desse risco mediante *hedge* natural, que se refere a existência de ativos e passivos em moeda estrangeira com a mesma proporção e liquidez. Em 30 de setembro de 2007 e em 30 de junho de 2007, a Companhia não possuía transações com derivativos.

Risco relacionado a aplicações financeiras: As aplicações financeiras são representadas substancialmente por operações lastreadas por CDB, indexadas ao CDI, efetuadas com instituições financeiras de primeira linha e com características de alta liquidez e circulação no mercado e por quotas do fundo de investimento exclusivo, constituído sob a forma de condomínio aberto com prazo indeterminado de duração e que tem neutralidade tributária, resultando em benefícios para seu quotista.

Risco de taxa de juros: Esse risco é oriundo da possibilidade da Companhia e suas controladas virem a incorrer em perdas por conta de flutuações nas taxas de juros que aumentem as despesas financeiras relativas a empréstimos e financiamentos.

Risco de crédito - concentração: O risco de crédito é reduzido em virtude da diversificação da carteira de clientes e dos procedimentos de controle da Administração que monitoram esse risco.

Risco relacionado às operações de Finame fabricante: Os passivos relacionados às operações de Finame fabricante possuem como lastro os saldos de valores a receber – repasse finame fabricante. Por sua vez, os equipamentos relacionados a esses valores a receber possuem reserva de domínio registrada em cartório, em favor da Companhia, com o objetivo de reduzir o eventual risco de perdas.

00751-0 INDS ROMI SA

56.720.428/0001-63

04.01 - NOTAS EXPLICATIVAS

24. MUTAÇÕES DO PATRIMÔNIO LÍQUIDO PARA OS PERÍODOS DE TRÊS E NOVE MESES FINDOS EM 30 DE SETEMBRO DE 2007 E DE 2006

	Capital social	Reservas de capital	Reservas de reavaliação	Reserva de lucros Reservas de lucros	Reserva legal	Lucros acumulados	Total
Saldos em 31 de dezembro de 2005	220.000	2.052	31.999	88.956	21.591	-	364.598
Realização da reserva de reavaliação			(391)			391	-
Aumento do capital social	40.000			(40.000)			-
Lucro líquido do período						11.073	11.073
Saldos em 31 de março de 2006	260.000	2.052	31.608	48.956	21.591	11.464	375.671
Realização da reserva de reavaliação			(423)			423	-
Juros sobre o capital próprio						(13.273)	(13.273)
Lucro líquido						20.065	20.065
Saldos em 30 de junho 2006	260.000	2.052	31.185	48.956	21.591	18.679	382.463
Realização da reserva de reavaliação			(390)			390	-
Lucro líquido do período						24.396	24.396
Saldos em 30 de setembro de 2006	260.000	2.052	30.795	48.956	21.591	43.465	406.859
	Capital social	Reservas de capital	Reservas de reavaliação	Reservas de lucros	Reserva legal	Lucros acumulados	Total
Saldos em 31 de dezembro de 2006	260.000	2.052	30.405	23.107	25.737	-	341.301
Realização da reserva de reavaliação			(390)			390	-
Lucro líquido do período						18.155	18.155
Saldos em 31 de março de 2007	260.000	2.052	30.015	23.107	25.737	18.545	359.456
Realização da reserva de reavaliação			(390)			390	-
Juros sobre o capital próprio						(12.962)	(12.962)
Aumento do capital social com emissão de ações	242.936						242.936
Lucro líquido						22.061	22.061
Saldos em 30 de junho 2007	502.936	2.052	29.625	23.107	25.737	28.034	611.491
Realização da reserva de reavaliação			(402)			402	-
Juros sobre o capital próprio						(14.141)	(14.141)
Lucro líquido do período						36.209	36.209
Saldos em 30 de setembro de 2007	502.936	2.052	29.223	23.107	25.737	50.504	633.559

As Reservas de Lucros são constituídas para permitir a realização do orçamento de capital aprovado por AGO – Assembléia Geral Ordinária.

24. INFORMAÇÕES POR SEGMENTO DE NEGÓCIO – CONTROLADORA E CONSOLIDADO

As informações dos resultados por segmentos estão apresentadas em relação aos negócios da Companhia e de suas controladas, e foram identificados com base na sua estrutura de atuação e gerenciamento, assim como nas informações gerenciais internas.

As operações realizadas pelos segmentos de negócios apresentados foram baseadas em condições equivalentes ao mercado, de acordo com margem de lucro considerada razoável pela Administração da Companhia.

Os resultados por segmento consideram as receitas, custos e despesas diretamente atribuíveis ao segmento, bem como aqueles que possam ser alocados em bases razoáveis. Conforme aceito pelas práticas contábeis adotadas no Brasil, as informações dos resultados por segmento de negócio estão sendo apresentadas de acordo com o SFAS 131, que introduziu o conceito de “visão gerencial” nas informações por segmento, as quais devem ter como base o processo interno utilizado pelos tomadores de decisão para avaliação de performance dos segmentos e para decidir como alocar recursos aos segmentos. O objetivo do SFAS 131 – Statements of Financial Accounting Standards, é que a informação por segmento seja apresentada na forma utilizada pelos administradores para a tomada de decisão. Entretanto, nos casos em que ocorram diferenças entre as informações por segmento e os relatórios contábeis, é necessária a apresentação de uma conciliação (vide abaixo, representada pela coluna de eliminações entre os segmentos) que compare os números disponibilizados de acordo com as práticas contábeis adotadas no Brasil, conforme apresentado a seguir:

00751-0 INDS ROMI SA

56.720.428/0001-63

04.01 - NOTAS EXPLICATIVAS

	30/09/2007				Consolidado
	Máquinas-Ferramenta	Máquinas Injetoras de Plástico	Fundidos e Usinados	Eliminações entre segmentos e outros	
Receita operacional bruta	344.545	86.728	102.602		533.875
Impostos incidentes sobre vendas	(55.149)	(14.776)	(20.792)		(90.717)
Receita operacional líquida	289.396	71.952	81.810		443.158
Custos dos produtos e serviços vendidos	(157.030)	(28.525)	(65.965)		(251.520)
Transferências remetidas	15.939		22.049	(37.988)	-
Transferências recebidas	(15.786)	(13.550)	(8.652)	37.988	-
Lucro bruto	132.519	29.877	29.242		191.638
Despesas operacionais:					
Vendas	(29.246)	(8.622)	(4.449)		(42.317)
Gerais e administrativas	(22.867)	(5.017)	(5.654)		(33.538)
Pesquisa e desenvolvimento	(15.882)	(3.426)	-		(19.308)
Honorários da administração	(3.160)	(480)	(542)		(4.182)
Tributárias	(3.975)	(572)	(644)		(5.191)
Lucro operacional antes das despesas com a oferta pública de ações	57.389	11.760	17.953		87.102
Despesas com a oferta pública de ações					(12.963)
Lucro operacional antes do resultado financeiro					74.139
Estoques	151.923	25.932	13.741		191.596
Depreciação	6.916	441	3.043		10.400
Imobilizado, líquido	118.255	2.276	41.745		162.276

	30/09/2006				Consolidado
	Máquinas-Ferramenta	Máquinas Injetoras de Plástico	Fundidos e Usinados	Eliminações entre segmentos e outros	
Receita operacional bruta	319.059	77.535	80.553		477.147
Impostos incidentes sobre vendas	(53.935)	(13.791)	(16.161)		(83.887)
Receita operacional líquida	265.124	63.744	64.392		393.260
Custos dos produtos e serviços vendidos	(136.354)	(34.859)	(57.071)		(228.284)
Transferências remetidas	9.339	-	21.431	(30.770)	-
Transferências recebidas	(14.384)	(8.047)	(8.339)	30.770	-
Lucro bruto	123.725	20.838	20.413		164.976
Despesas operacionais:					
Vendas	(31.370)	(8.526)	(3.132)		(43.028)
Gerais e administrativas	(24.929)	(4.112)	(4.475)		(33.516)
Pesquisa e desenvolvimento	(12.427)	(3.324)	-		(15.751)
Honorários da administração	(2.866)	(560)	(476)		(3.902)
Tributárias	(2.579)	(569)	(484)		(3.632)
Lucro operacional antes do resultado financeiro	49.554	3.747	11.846		65.147
Estoques	153.815	19.509	12.861		186.185
Depreciação	5.441	458	2.655		8.554
Imobilizado, líquido	93.571	2.512	40.946		137.029

00751-0 INDS ROMI SA

56.720.428/0001-63

04.01 - NOTAS EXPLICATIVAS

ANEXO 1- DEMONSTRAÇÕES DOS FLUXOS DE CAIXA REFERENTES AOS PERÍODOS FINDOS EM 30 DE SETEMBRO DE 2007 E DE 2006

	Nota Explicativa	Controladora 2007	Controladora 2006	Consolidado 2007	Consolidado 2006
Fluxo de caixa de atividades operacionais:					
Lucro líquido do exercício		76.425	55.534	76.425	55.082
Ajustes para conciliar o lucro líquido ao caixa oriundo das (aplicados nas) atividades operacionais					
Depreciação		10.167	8.269	10.400	8.554
Provisão para créditos de liquidação duvidosa		246	350	246	350
Equivalência patrimonial e variação cambial sobre investimentos no exterior, líquido dos dividendos					
Recebidos de controladas	9	(5.987)	(1.638)	-	-
Perda (ganho) na alienação de imobilizado		(497)	835	(464)	1.085
Encargos financeiros e variação cambial sobre saldos de transações com partes					
Relacionadas, duplicatas a receber, fornecedores e financiamentos		(34.282)	(19.440)	(34.284)	(21.063)
Imposto de renda e contribuição social diferidos	19	(1.911)	(1.390)	(1.911)	(1.390)
Imposto de renda e contribuição social sobre realização da reserva de reavaliação		(609)	(620)	(609)	(620)
Provisão para passivos eventuais, líquida		(2.799)	(1.768)	(2.799)	(1.768)
Participação minoritária		-	-	380	143
Variação nos ativos operacionais:					
Aplicações financeiras resgatáveis após 90 dias		(5.520)	-	(6.210)	-
Duplicatas a receber		(10.654)	21.193	(8.132)	26.899
Partes relacionadas		10	2.641	-	-
Valores a receber – repasse Finame fabricante		(127.927)	(144.313)	(127.927)	(144.313)
Estoques		(18.030)	(21.869)	(21.806)	(21.526)
Impostos e contribuições a recuperar, líquidos		(2.524)	(1.018)	(2.470)	(1.129)
Outros valores a realizar		20	616	(1.002)	1.367
Variação nos passivos operacionais:					
Fornecedores		3.398	(873)	3.301	(746)
Salários e encargos sociais		6.256	8.613	6.253	8.621
Impostos e contribuições a recolher		3.601	(984)	3.565	(743)
Adiantamentos de clientes		2.476	(5.400)	2.496	(5.227)
Outras contas a pagar		1.454	1.360	1.511	(216)
Partes relacionadas		(1.624)	(501)	-	-
Caixa aplicado nas atividades operacionais		(108.311)	(100.403)	(103.037)	(96.640)
Fluxo de caixa de operações de investimentos:					
Aquisição de imobilizado		(19.367)	(29.565)	(19.787)	(29.621)
Venda de imobilizado		1.250	83	3.590	203
Investimento em controladas	9	-	(16)	-	-
Ágio na aquisição em controladas	9	9	(10)	9	(10)
Caixa aplicados nas atividades de investimentos		(18.108)	(29.508)	(16.188)	(29.428)
Fluxo de caixa de atividades financeiras:					
Juros sobre o capital próprio distribuídos e dividendos distribuídos		(96.779)	(15.911)	(97.768)	(15.911)
Novos empréstimos e financiamentos		41.829	5.702	42.056	5.702
Pagamentos de financiamentos		(5.709)	(13.274)	(5.735)	(14.296)
Novos financiamentos – Finame fabricante		217.401	211.920	217.401	211.920
Pagamentos de financiamentos – Finame fabricante		(87.563)	(65.567)	(87.563)	(65.567)
Caixa gerado das (aplicado nas) atividades financeiras		69.179	122.870	68.391	121.848
Aumento de capital com emissão de novas ações		242.936		242.936	
Aumento (diminuição) de disponibilidades e aplicações financeiras		185.696	(7.041)	192.102	(4.220)
Disponibilidades e aplicações financeiras com disponibilidade imediata - no início do período		72.405	67.363	86.922	78.198
Disponibilidades e aplicações financeiras com disponibilidade imediata - no fim do período	4	258.101	60.322	279.024	73.978
Informações complementares:					
Imposto de renda e contribuição social pagos	19	14.722	14.689	15.688	15.388
Juros pagos durante o exercício		2.359	1.574	2.491	1.787
Valores a pagar a fornecedores referentes à aquisição de imobilizado		602	275	602	275

00751-0 INDS ROMI SA

56.720.428/0001-63

05.01 - COMENTÁRIO DO DESEMPENHO DA COMPANHIA NO TRIMESTRE

VIDE COMENTÁRIO DO DESEMPENHO CONSOLIDADO.

01.01 - IDENTIFICAÇÃO

1 - CÓDIGO CVM 00751-0	2 - DENOMINAÇÃO SOCIAL INDS ROMI SA	3 - CNPJ 56.720.428/0001-63
---------------------------	--	--------------------------------

06.01 - BALANÇO PATRIMONIAL ATIVO CONSOLIDADO (Reais Mil)

1 - CÓDIGO	2 - DESCRIÇÃO	3 - 30/09/2007	4 - 30/06/2007
1	Ativo Total	1.283.264	1.216.973
1.01	Ativo Circulante	747.216	722.747
1.01.01	Disponibilidades	285.234	284.432
1.01.01.01	Disponibilidades	6.900	6.494
1.01.01.02	Aplicações Financeiras	278.334	277.938
1.01.02	Créditos	255.238	236.535
1.01.02.01	Clientes	255.238	236.535
1.01.02.01.01	Duplicatas a receber	53.548	47.051
1.01.02.01.02	Val.a receber-repasse Finame Fabricante	201.690	189.484
1.01.02.02	Créditos Diversos	0	0
1.01.03	Estoques	191.596	182.562
1.01.04	Outros	15.148	19.218
1.01.04.01	Impostos a recuperar	9.227	8.724
1.01.04.02	Imp. de renda e contr. social diferidos	2.501	3.175
1.01.04.03	Outros créditos	3.420	7.319
1.02	Ativo Não Circulante	536.048	494.226
1.02.01	Ativo Realizável a Longo Prazo	373.772	333.102
1.02.01.01	Créditos Diversos	358.028	319.256
1.02.01.01.01	Duplicatas a receber	1.305	1.333
1.02.01.01.02	Val. a receber-repasse Finame Fabricante	356.723	317.923
1.02.01.02	Créditos com Pessoas Ligadas	0	0
1.02.01.02.01	Com Coligadas e Equiparadas	0	0
1.02.01.02.02	Com Controladas	0	0
1.02.01.02.03	Com Outras Pessoas Ligadas	0	0
1.02.01.03	Outros	15.744	13.846
1.02.01.03.01	Impostos e contribuições a recuperar	7.380	7.471
1.02.01.03.02	Imp. de renda e contr. social diferidos	5.512	5.525
1.02.01.03.03	Outros créditos	2.852	850
1.02.02	Ativo Permanente	162.276	161.124
1.02.02.01	Investimentos	0	9
1.02.02.01.01	Participações Coligadas/Equiparadas	0	0
1.02.02.01.02	Participações Coligadas/Equiparadas-Ágio	0	0
1.02.02.01.03	Participações em Controladas	0	0
1.02.02.01.04	Participações em Controladas - Ágio	0	9
1.02.02.01.05	Outros Investimentos	0	0
1.02.02.02	Imobilizado	162.276	161.115
1.02.02.03	Intangível	0	0
1.02.02.04	Diferido	0	0

01.01 - IDENTIFICAÇÃO

1 - CÓDIGO CVM 00751-0	2 - DENOMINAÇÃO SOCIAL INDS ROMI SA	3 - CNPJ 56.720.428/0001-63
---------------------------	--	--------------------------------

06.02 - BALANÇO PATRIMONIAL PASSIVO CONSOLIDADO (Reais Mil)

1 - CÓDIGO	2 - DESCRIÇÃO	3 - 30/09/2007	4 - 30/06/2007
2	Passivo Total	1.283.264	1.216.973
2.01	Passivo Circulante	296.140	272.905
2.01.01	Empréstimos e Financiamentos	205.779	192.100
2.01.01.01	Financiamentos	30.394	25.354
2.01.01.02	Financiamentos-Finame Fabricante	175.385	166.746
2.01.02	Debêntures	0	0
2.01.03	Fornecedores	21.674	23.055
2.01.04	Impostos, Taxas e Contribuições	10.918	5.849
2.01.05	Dividendos a Pagar	14.664	13.504
2.01.06	Provisões	0	0
2.01.07	Dívidas com Pessoas Ligadas	0	0
2.01.08	Outros	43.105	38.397
2.01.08.01	Salários e encargos sociais	32.133	25.397
2.01.08.02	Adiantamentos de clientes	7.124	8.925
2.01.08.03	Outras contas a pagar	3.848	4.075
2.02	Passivo Não Circulante	351.723	330.895
2.02.01	Passivo Exigível a Longo Prazo	347.524	326.696
2.02.01.01	Empréstimos e Financiamentos	337.583	317.471
2.02.01.01.01	Financiamentos	34.523	41.986
2.02.01.01.02	Financiamentos-Finame Fabricante	303.060	275.485
2.02.01.02	Debêntures	0	0
2.02.01.03	Provisões	0	0
2.02.01.04	Dívidas com Pessoas Ligadas	0	0
2.02.01.05	Adiantamento para Futuro Aumento Capital	0	0
2.02.01.06	Outros	9.941	9.225
2.02.01.06.01	IR e C.Soc. diferido sobre reser.reaval.	6.780	6.987
2.02.01.06.02	Impostos a recolher	1.531	596
2.02.01.06.03	Provisão para passivos eventuais	1.630	1.642
2.02.02	Resultados de Exercícios Futuros	4.199	4.199
2.02.02.01	Deságio em controladas	4.199	4.199
2.03	Part. de Acionistas Não Controladores	1.842	1.682
2.04	Patrimônio Líquido	633.559	611.491
2.04.01	Capital Social Realizado	502.936	502.936
2.04.02	Reservas de Capital	2.052	2.052
2.04.03	Reservas de Reavaliação	29.223	29.625
2.04.03.01	Ativos Próprios	29.223	29.625
2.04.03.02	Controladas/Coligadas e Equiparadas	0	0
2.04.04	Reservas de Lucro	99.348	76.878
2.04.04.01	Legal	25.738	25.738
2.04.04.02	Estatutária	0	0
2.04.04.03	Para Contingências	0	0

01.01 - IDENTIFICAÇÃO

1 - CÓDIGO CVM 00751-0	2 - DENOMINAÇÃO SOCIAL INDS ROMI SA	3 - CNPJ 56.720.428/0001-63
---------------------------	--	--------------------------------

06.02 - BALANÇO PATRIMONIAL PASSIVO CONSOLIDADO (Reais Mil)

1 - CÓDIGO	2 - DESCRIÇÃO	3 -30/09/2007	4 -30/06/2007
2.04.04.04	De Lucros a Realizar	0	0
2.04.04.05	Retenção de Lucros	73.610	51.140
2.04.04.06	Especial p/ Dividendos Não Distribuídos	0	0
2.04.04.07	Outras Reservas de Lucro	0	0
2.04.05	Lucros/Prejuízos Acumulados	0	0
2.04.06	Adiantamento para Futuro Aumento Capital	0	0

01.01 - IDENTIFICAÇÃO

1 - CÓDIGO CVM	2 - DENOMINAÇÃO SOCIAL	3 - CNPJ
00751-0	INDS ROMI SA	56.720.428/0001-63

07.01 - DEMONSTRAÇÃO DO RESULTADO CONSOLIDADO (Reais Mil)

1 - CÓDIGO	2 - DESCRIÇÃO	3 - 01/07/2007 a 30/09/2007	4 - 01/01/2007 a 30/09/2007	5 - 01/07/2006 a 30/09/2006	6 - 01/01/2006 a 30/09/2006
3.01	Receita Bruta de Vendas e/ou Serviços	199.046	533.875	184.123	477.147
3.02	Deduções da Receita Bruta	(34.532)	(90.717)	(30.964)	(83.887)
3.03	Receita Líquida de Vendas e/ou Serviços	164.514	443.158	153.159	393.260
3.04	Custo de Bens e/ou Serviços Vendidos	(91.933)	(251.520)	(85.219)	(228.284)
3.05	Resultado Bruto	72.581	191.638	67.940	164.976
3.06	Despesas/Receitas Operacionais	(29.755)	(98.098)	(32.701)	(92.626)
3.06.01	Com Vendas	(15.006)	(42.317)	(15.319)	(43.028)
3.06.02	Gerais e Administrativas	(21.625)	(75.182)	(20.083)	(56.801)
3.06.02.01	Administrativas	(13.258)	(37.720)	(13.015)	(37.418)
3.06.02.02	Pesquisa e Desenvolvimento	(7.091)	(19.308)	(5.693)	(15.751)
3.06.02.03	Tributárias	(1.258)	(5.191)	(1.375)	(3.632)
3.06.02.04	Despesa com a Oferta Pública de Ações	(18)	(12.963)	0	0
3.06.03	Financeiras	6.876	19.401	2.701	7.203
3.06.03.01	Receitas Financeiras	6.737	18.007	3.291	8.178
3.06.03.01.01	Receita financeira	7.812	21.153	3.261	9.417
3.06.03.01.02	Variação cambial ativa	(1.075)	(3.146)	30	(1.239)
3.06.03.02	Despesas Financeiras	139	1.394	(590)	(975)
3.06.03.02.01	Despesa financeira	(1.130)	(3.554)	(652)	(1.902)
3.06.03.02.02	Variação cambial passiva	1.269	4.948	62	927
3.06.04	Outras Receitas Operacionais	0	0	0	0
3.06.05	Outras Despesas Operacionais	0	0	0	0
3.06.06	Resultado da Equivalência Patrimonial	0	0	0	0
3.07	Resultado Operacional	42.826	93.540	35.239	72.350
3.08	Resultado Não Operacional	153	291	25	303
3.08.01	Receitas	153	291	25	303
3.08.02	Despesas	0	0	0	0
3.09	Resultado Antes Tributação/Participações	42.979	93.831	35.264	72.653

01.01 - IDENTIFICAÇÃO

1 - CÓDIGO CVM	2 - DENOMINAÇÃO SOCIAL	3 - CNPJ
00751-0	INDS ROMI SA	56.720.428/0001-63

07.01 - DEMONSTRAÇÃO DO RESULTADO CONSOLIDADO (Reais Mil)

1 - CÓDIGO	2 - DESCRIÇÃO	3 - 01/07/2007 a 30/09/2007	4 - 01/01/2007 a 30/09/2007	5 - 01/07/2006 a 30/09/2006	6 - 01/01/2006 a 30/09/2006
3.10	Provisão para IR e Contribuição Social	(5.925)	(18.937)	(9.431)	(18.791)
3.11	IR Diferido	(685)	1.911	(1.248)	1.390
3.12	Participações/Contribuições Estatutárias	(160)	(380)	(85)	(170)
3.12.01	Participações	(160)	(380)	0	0
3.12.02	Contribuições	0	0	0	0
3.13	Reversão dos Juros sobre Capital Próprio	0	0	0	0
3.14	Part. de Acionistas Não Controladores	0	0	0	0
3.15	Lucro/Prejuízo do Período	36.209	76.425	24.500	55.082
	NÚMERO AÇÕES, EX-TESOURARIA (Mil)	78.558	78.558	6.545	6.545
	LUCRO POR AÇÃO (Reais)	0,46092	0,97285	3,74332	8,41589
	PREJUÍZO POR AÇÃO (Reais)				

00751-0 INDS ROMI SA

56.720.428/0001-63

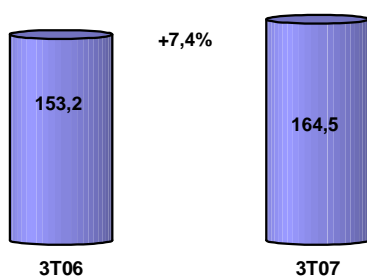
08.01 - COMENTÁRIO DO DESEMPENHO CONSOLIDADO NO TRIMESTRE

Conjuntura

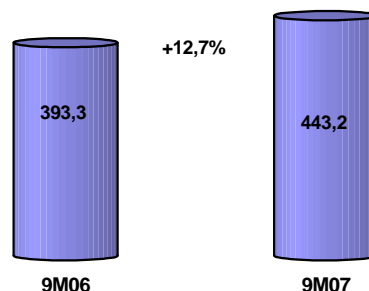
Similarmente ao segundo trimestre de 2007, o terceiro trimestre de 2007 não apresentou alterações significativas nas principais variáveis do cenário macroeconômico do país. Podemos considerar apenas como exceção a interrupção da redução da taxa básica de juros do Banco Central que, na recente reunião do Copom, foi mantida em 11,25% aa. As expectativas de crescimento da economia continuam na ordem de 4,5% a 5% do PIB e a taxa do dólar continua mantendo a trajetória declinante, tendo o Real acumulado uma apreciação neste ano, até 30 de setembro de 2007, da ordem de 14% .

Contudo, no âmbito da conjuntura econômica internacional, este trimestre foi impactado, em agosto, pela crise imobiliária dos EUA. Este evento trouxe um forte grau de instabilidade nos mercados de capitais mundiais, mas ainda não foram detectados reflexos significativos nas demais atividades econômicas.

Receita Operacional Líquida (R\$ milhões) - trimestre



Receita Operacional Líquida (R\$ milhões) - acumulado



Desempenho Geral das Operações

A Receita Operacional Líquida da Companhia, no terceiro trimestre de 2007, de R\$ 164,5 milhões, evidenciou um crescimento de 7,4% em relação ao mesmo período de 2006, e o mesmo crescimento em relação ao segundo trimestre de 2007, desempenho este dentro do esperado e considerado bom pela Administração da Companhia.

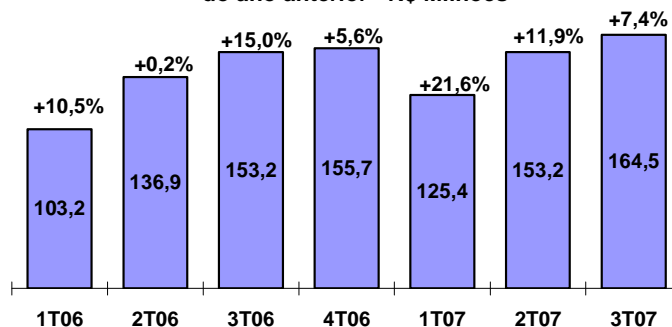
A Receita Operacional Líquida acumulada nos primeiros nove meses foi de R\$ 443,2 milhões, superior em 12,7% à Receita Operacional Líquida obtida no mesmo período em 2006.

00751-0 INDS ROMI SA

56.720.428/0001-63

08.01 - COMENTÁRIO DO DESEMPENHO CONSOLIDADO NO TRIMESTRE

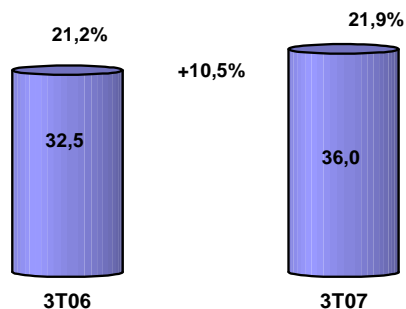
Evolução da Receita Operacional Líquida (R\$ Milhões) e Variação % sobre o mesmo período do ano anterior - R\$ Milhões



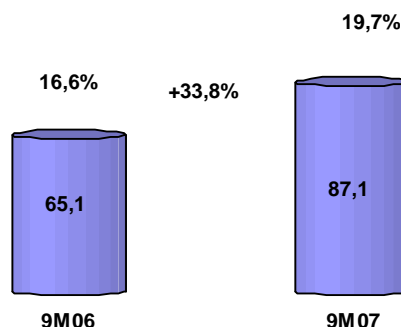
A Companhia, no trimestre anterior, captou recursos no mercado de capitais, através de oferta pública de ações (OPA), cujo custo de captação, representado por comissões, honorários de advogados, auditores externos, publicações e outras despesas relacionadas, montou em R\$ 13,0 milhões. O referido montante foi contabilizado integralmente como despesa operacional, em linha destacada da demonstração do resultado, com o objetivo de permitir a análise adequada das margens operacionais da Companhia e de suas Unidades de Negócio.

A margem bruta obtida do terceiro trimestre de 2007 foi similar à do terceiro trimestre de 2006, na ordem de 44%. Já a margem operacional do terceiro trimestre de 2007 foi ligeiramente superior à obtida pela Companhia no mesmo trimestre de 2006. O lucro líquido da Companhia do terceiro trimestre de 2007, de R\$ 36,2 milhões de reais, foi substancialmente superior ao lucro líquido do terceiro trimestre de 2006, uma variação positiva de 47,8%. Dois fatores principais, que permitiram este excelente resultado, foram a obtenção de um maior volume de receitas financeiras, decorrente do maior volume de aplicações financeiras em função da captação de recursos da OPA, ainda não utilizadas para os novos investimentos, e a redução média da carga tributária de IR e CSLL, neste trimestre, em função da dedutibilidade da segunda parcela de distribuição de juros sobre o capital próprio, referente ao exercício de 2007, fato este que não ocorreu no terceiro trimestre de 2006.

Lucro operacional antes da OPA (R\$ milhões) e margem Operacional (%) - trimestre



Lucro operacional antes da OPA (R\$ milhões) e margem Operacional (%) - acumulado



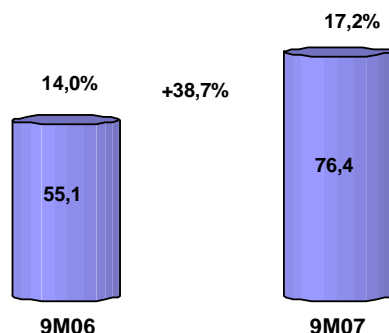
00751-0 INDS ROMI SA

56.720.428/0001-63

08.01 - COMENTÁRIO DO DESEMPENHO CONSOLIDADO NO TRIMESTRE

As margens obtidas no terceiro trimestre de 2007, melhores no seu conjunto em relação às obtidas em 2006, permitiram que os resultados acumulados dos primeiros nove meses do ano de 2007 evidenciassem também melhores margens. A margem bruta acumulada de 2007 é 1,2 pontos percentuais maior que a do mesmo período de 2006, resultando num lucro bruto acumulado de 2007 superior em 16,2% ao obtido em 2006. Basicamente a melhoria da margem, conforme já havíamos analisado nas demonstrações financeiras do trimestre anterior, origina-se na redução do custo dos componentes importados aplicados nos produtos e serviços vendidos, decorrente da redução das taxas de câmbio, e das economias orçamentárias obtidas, objeto de rígido modelo de gestão dos custos e despesas operacionais. A margem operacional de 2007, antes das despesas da OPA, apresentou também uma melhora significativa de 3,1 pontos percentuais, permitindo um lucro operacional acumulado maior em 33,7% ao obtido no mesmo período de 2006. Além dos fatores já apresentados, o maior volume da Receita Operacional Líquida permitiu um aproveitamento adicional das despesas operacionais fixas.

Lucro Líquido (R\$ milhões) e Margem Líquida (%)



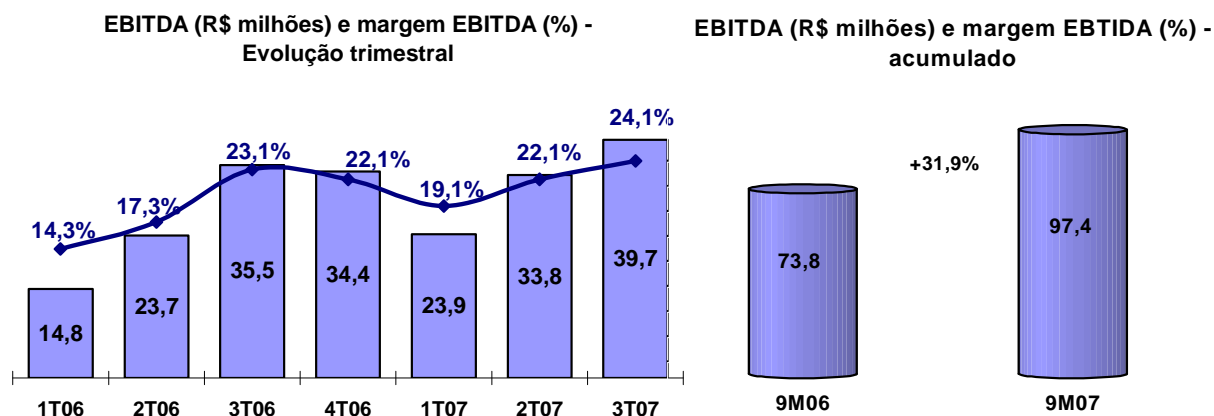
O lucro líquido da Companhia acumulado dos primeiros nove meses de 2007, de R\$ 76,4 milhões de reais, é superior em 38,7% ao obtido no mesmo período do ano passado, evidenciando o acerto das políticas de gestão de desempenho da Companhia, tanto nos aspectos operacionais e financeiros, quanto de planejamento tributário e distribuição de resultados.

A geração operacional de caixa, medida pelo EBITDA, também apresentou evolução positiva, tanto no trimestre quanto no resultado acumulado. A margem EBITDA no terceiro trimestre de 2007 foi de 24,1%, superior em um ponto percentual à de 23,1% obtida no mesmo trimestre de 2006. A margem EBITDA acumulada de 2007 foi 22,0%, superior aos 18,8% obtidos em 2006. O valor do EBITDA até setembro de 2007, já desconsiderando as despesas da OPA, foi de R\$ 97,4 milhões de reais, e é superior em 31,9% ao resultado obtido no mesmo período em 2006.

00751-0 INDS ROMI SA

56.720.428/0001-63

08.01 - COMENTÁRIO DO DESEMPENHO CONSOLIDADO NO TRIMESTRE



Valores em R\$ milhões

Reconciliação do Lucro Líquido com o EBITDA	3T06	3T07	9M06	9M07
Lucro Líquido	24,5	36,2	55,1	76,4
Resultado Financeiro Líquido	(2,7)	(6,8)	(7,2)	(19,4)
Imposto de Renda e Contribuição Social	10,7	6,6	17,4	17,0
Depreciação e Amortização	2,9	3,7	8,5	10,4
EBITDA	35,4	39,7	73,8	84,4
Despesas com a OPA				13,0
EBITDA Ajustado¹	35,4	39,7	73,8	97,4
Margem EBITDA Ajustado	23,1%	24,1%	18,8%	22,0%

Mercados

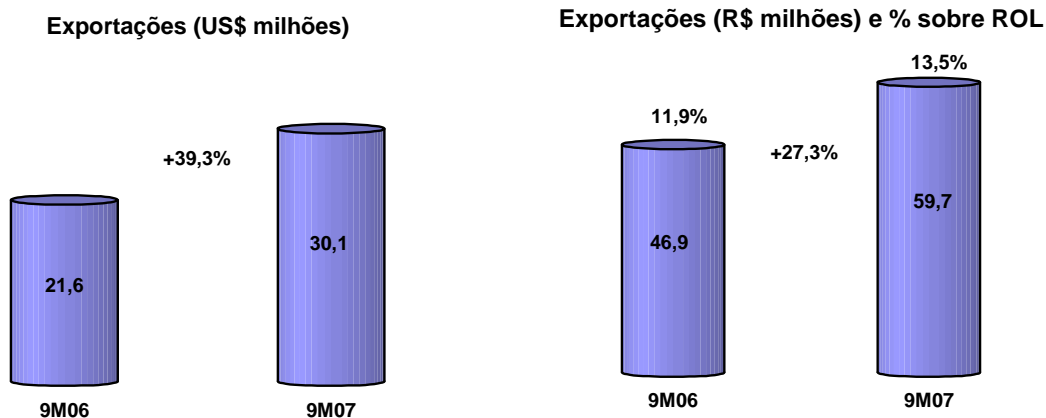
A empresa continua mantendo sua política de participação de vendas no mercado externo, a despeito das dificuldades impostas pela apreciação do Real. Em 2007, até setembro, a empresa exportou US\$ 30,0 milhões, contra US\$ 21,6 milhões no mesmo período de 2006, um incremento de 39,3%. Em reais, o crescimento foi de 27,3%, em razão das menores taxas cambiais, sendo que as exportações de 2007 corresponderam a 13,5% do total da Receita Operacional Líquida da Companhia. O aumento das exportações, em 2007, foi um dos elementos relevantes para inibir uma maior evidenciação do crescimento da Receita Operacional Líquida total da Companhia.

¹ O EBITDA Ajustado é o EBITDA ajustado pelas despesas com a Oferta Pública de Ações. Essas despesas foram contabilizadas integralmente como despesas operacionais no resultado do trimestre e semestre findo em 30 de junho de 2007, em linha destacada na demonstração de resultados. A Companhia segregou esse valor da demonstração do EBITDA, com o objetivo de permitir uma análise adequada das margens operacionais, pois a Companhia entende que essas despesas não são recorrentes e não devem ser utilizadas para mensurar o desempenho operacional.

00751-0 INDS ROMI SA

56.720.428/0001-63

08.01 - COMENTÁRIO DO DESEMPENHO CONSOLIDADO NO TRIMESTRE



A Unidade de Negócios Fundidos e Usinados respondeu por 31,2% das exportações acumuladas de 2007, contra 37,5% do mesmo período do ano passado. A Unidade de Negócios Máquinas-Ferramenta responde pelo restante das vendas para o mercado externo, com uma pequena participação em 2007 da Unidade de Negócios Injetoras de Plástico. Os EUA continuam sendo o maior mercado importador de nossos produtos, absorvendo um pouco mais da metade de nossas exportações, secundado pelos países da Europa em, seguida, os da América do Sul.

Desempenho das Unidades de Negócios – Demonstrações Financeiras na Nota Explicativa 25

(A análise das margens de lucro das Unidades de Negócio desconsidera as despesas com a oferta pública de ações)

O melhor desempenho da Receita Operacional Líquida do terceiro trimestre de 2007 foi o da Unidade de Negócios Fundidos e Usinados, com um crescimento de 22,6% em relação ao mesmo trimestre de 2006, continuando o processo de ocupação da capacidade instalada aumentada em 2005. Os segmentos compradores que mais se destacaram no trimestre, em relação ao trimestre anterior, foram os de caminhões e automóveis, de energia e os agrícolas. O segundo melhor desempenho foi o da Unidade de Negócios Injetoras de Plástico, com um crescimento de 10,2% na comparação entre os terceiros trimestres de 2007 e 2006. No terceiro trimestre de 2007, em comparação com o trimestre anterior, os segmentos compradores que apresentaram maior crescimento são os de embalagens, linha branca, prestação de serviços, eletroeletrônicos e construção civil.

A Unidade de Negócios Máquinas-Ferramenta apresentou uma variação positiva de 3,3%, na comparação entre esses períodos. Este desempenho foi impactado por ser esta Unidade de Negócios a que responde pelo maior volume de exportações. No mercado interno, os segmentos compradores que tiveram um melhor desempenho proporcional no terceiro trimestre foram os de máquinas e equipamentos e empresas ligadas ao setor aeronáutico. Os maiores segmentos compradores de máquinas-ferramenta, os clientes do setor automotivo e os de prestação de serviços mantiveram a participação anterior.

00751-0 INDS ROMI SA

56.720.428/0001-63

08.01 - COMENTÁRIO DO DESEMPENHO CONSOLIDADO NO TRIMESTRE

Receita Operacional Líquida (R\$ mil)	3T06	3T07	var.%
Máquinas-Ferramenta	105.563	109.085	3,3
Injetoras de Plástico	23.588	25.999	10,2
Fundidos e Usinados	24.008	29.430	22,6
Total	153.159	164.514	7,4

Receita Operacional Líquida (R\$ mil)	9M06	9M07	var.%
Máquinas-Ferramenta	265.124	289.396	9,2
Injetoras de Plástico	63.744	71.952	12,9
Fundidos e Usinados	64.392	81.810	27,0
Total	393.260	443.158	12,7

Considerando os dados acumulados até setembro de 2007, a ordem de melhor desempenho das Unidades de Negócios tem a mesma sequência, com a Unidade de Negócios Fundidos e Usinados apresentando um crescimento da Receita Operacional Líquida de 2007 sobre 2006 de 27,0%, a Unidade de Negócios Injetoras de Plástico de 12,9% e a Unidade de Negócios Máquinas-Ferramenta de 9,2%, sendo que esses desempenhos estão em linha com o planejamento geral de resultados da Companhia.

Margem Bruta (%)	3T06	3T07	9M06	9M07
Máquinas-Ferramenta	47,6	46,7	46,7	45,8
Injetoras de Plástico	35,9	38,4	32,7	41,5
Fundidos e Usinados	38,5	39,5	31,7	35,7
Total	44,4	44,1	42,0	43,2

Como já havíamos evidenciado na análise dos resultados globais da Companhia, as margens brutas e operacionais de 2007, de todas as Unidades de Negócios apresentaram um melhor desempenho em relação ao ano de 2006, com destaque especial para as margens da Unidade de Negócios Injetoras de Plástico, onde, no período acumulado até setembro, a margem bruta de 2007 foi de 41,5%, contra 32,7% em 2006, e a margem operacional de 2007 foi de 16,3%, contra 5,9% em 2006.

Margem Operacional (%)	3T06	3T07	9M06	9M07
Máquinas-Ferramenta	22,5	22,5	18,7	19,8
Injetoras de Plástico	11,6	14,3	5,9	16,3
Fundidos e Usinados	25,2	26,3	18,4	21,9
Total	21,2	21,9	16,6	19,7

00751-0 INDS ROMI SA

56.720.428/0001-63

08.01 - COMENTÁRIO DO DESEMPENHO CONSOLIDADO NO TRIMESTRE

Distribuição de Resultados

Em 18 de outubro de 2007, a Companhia efetuou o pagamento de juros sobre o capital próprio, no montante de R\$ 14.140 mil (R\$ 12.432 líquidos dos efeitos tributários), representando o valor bruto de R\$ 0,18 por ação, conforme deliberação do Conselho de Administração, na reunião de 5 de setembro de 2007, que aprovou o pagamento de juros sobre o capital próprio, creditado em 28 de setembro de 2007.

O Conselho de Administração, em reunião realizada em 30/10/2007 autorizou o pagamento de Juros sobre o Capital Próprio, no valor bruto de R\$ 15.711.509,40, com base na posição acionária de 31.10.2007, devendo os valores correspondentes ser creditados no dia 30.11.2007 e pagos no dia 18.12.2007

Investimentos e Perspectivas

Os investimentos da Companhia em imobilizações, até setembro de 2007, foram de R\$ 19,8 milhões de reais, basicamente nos projetos de ampliação da área de montagem de máquinas pesadas (R\$ 6,2 milhões), fundição e usinagem de fundidos (R\$ 3,5 milhões), equipamentos de usinagem para nova linha de máquinas pesadas (R\$ 3,4 milhões) e aquisição de uma gleba de terra adicional (R\$ 2,4 milhões) relacionada ao projeto de centralização das operações para a unidade industrial localizada na Rodovia SP 304, km 141,5.

As perspectivas da empresa para o final do ano assentam-se na expectativa de manutenção do nível de atividade da economia brasileira, no controle da inflação, da possível continuidade da apreciação do Real, e que não haja novos efeitos decorrentes da crise financeira mundial ocorrida em agosto de 2007, permitindo com isso, que o desempenho geral dos negócios esteja em linha ao crescimento geral obtido nos primeiros nove meses de 2007.

Prêmios e Destaques

A Companhia foi eleita, em 30 de outubro de 2007, pelo Instituto Brasileiro de Governança Corporativa (IBGC), como a primeira empresa na categoria Evolução em Governança Corporativa. Outra premiação relevante à Companhia também foi dada pelo Instituto Brasileiro de Economia – IBRE – da FGV, por meio da revista Conjuntura Econômica, considerando-a uma das 5 maiores empresas do setor de máquinas e equipamentos do Brasil, bem como o Destaque como uma das 20 empresas que mais ganharam posições entre as 500 maiores listadas pela revista.

Pela quarta vez consecutiva a Companhia recebeu o prêmio PPR/2007, categoria Top Equipamentos Máquinas de Injeção, editado pela revista Plásticos em Revista, ratificando mais uma vez, a excelência da qualidade de nossos produtos.

Governança Corporativa

Dando continuidade ao conjunto de medidas de fortalecimento das práticas de governança corporativa da Companhia, dentre elas, a adesão e início da listagem de suas ações ordinárias no Novo Mercado da Bovespa, ocorrida em 23/03/07, o Conselho de Administração, em reunião realizada em 16 de agosto de 2007, elegeu o Sr. Livaldo Aguiar dos Santos para o cargo de Diretor-

00751-0 INDS ROMI SA

56.720.428/0001-63

08.01 - COMENTÁRIO DO DESEMPENHO CONSOLIDADO NO TRIMESTRE

Presidente da Companhia, cargo este que vinha sendo exercido cumulativamente pelo Sr. Américo Emílio Romi Neto, que permaneceu no cargo de Presidente do Conselho de Administração.

01.01 - IDENTIFICAÇÃO

1 - CÓDIGO CVM 00751-0	2 - DENOMINAÇÃO SOCIAL INDS ROMI SA	3 - CNPJ 56.720.428/0001-63
---------------------------	--	--------------------------------

11.01 - PEDIDOS/CONTRATOS FIRMADOS

Companhia	(Reais Mil)
1 - Saldo dos Pedidos/Contratos Firmados ao Final do Trimestre Atual	191.629
2 - Saldo dos Pedidos/Contratos Firmados ao Final de Igual Trimestre do Exercício Anterior	202.477

Consolidado	(Reais Mil)
3 - Saldo dos Pedidos/Contratos Firmados ao Final do Trimestre Atual	191.629
4 - Saldo dos Pedidos/Contratos Firmados ao Final de Igual Trimestre do Exercício Anterior	202.477

00751-0 INDS ROMI SA

56.720.428/0001-63

16.01 - OUTRAS INFORMAÇÕES QUE A COMPANHIA ENTENDA RELEVANTES

ACIONISTAS COM MAIS DE 5% DAS AÇÕES DE CADA ESPÉCIE E CLASSE - ITR

POSIÇÃO ACIONÁRIA DOS DETENTORES DE MAIS DE 5% DAS AÇÕES DE CADA ESPÉCIE E CLASSE DA COMPANHIA, ATÉ O NÍVEL DE PESSOA FÍSICA						
Companhia: Indústrias Romi S.A.					Posição em 10/05/2007 (Em Mil Ações)	
Acionista	Ações Ordinárias		Ações Preferenciais		Total	
	Quantidade	%	Quantidade	%	Quantidade	%
Fênix Empreendimentos S.A.	27.166	34,58			27.166	34,58
BNDES Participações S.A.- BNDESPAR	5.330	6,78			5.330	6,78
UNIBANCO União e Bancos Brasileiros S.A.	3.969	5,05			3.969	5,05
Ações em tesouraria						
Outros	42.093	53,59			42.093	53,59
Total	78.558	100		100	78.558	100

DISTRIBUIÇÃO DO CAPITAL SOCIAL DA PESSOA JURÍDICA (ACIONISTA DA COMPANHIA), ATÉ O NÍVEL DE PESSOA FÍSICA						
Denominação: Fênix Empreendimentos S.A.					Posição em 10/05/2007 Ações / Cotas (Em Unidades)	
Acionista / Cotista	Ações Ords. / Cotas		Ações Prefs. / Cotas		Total	
	Quantidade	%	Quantidade	%	Quantidade	%
Carlos Guimarães Chiti	2.601.249	8,62			2.601.249	8,62
Eugênio Guimarães Chiti	2.601.249	8,62			2.601.249	8,62
Juliana Guimarães Chiti	2.601.249	8,62			2.601.249	8,62
Américo Emílio Romi Neto	1.956.901	6,48			1.956.901	6,48
José Carlos Romi	1.956.901	6,48			1.956.901	6,48
Maria Pia Romi Campos	1.956.901	6,48			1.956.901	6,48
André Luis Romi	1.956.901	6,48			1.956.901	6,48
Giordano Romi Júnior	1.940.077	6,43			1.940.077	6,43
Claudia Miriam Romi Frezza	1.940.077	6,43			1.940.077	6,43
Ana Regina Romi Zanatta	1.940.077	6,43			1.940.077	6,43
Sandra Maria Romi Cheida	1.544.730	5,12			1.544.730	5,12
Frederico Romi	1.544.730	5,12			1.544.730	5,12
Paulo Romi	1.544.730	5,12			1.544.730	5,12
Patricia Romi Cervone	1.544.730	5,12			1.544.730	5,12
Adriana Romi	1.544.730	5,12			1.544.730	5,12
Outros	1.005.178	3,33			1.005.178	3,33
Total	30.180.410	100		100	30.180.410	100

00751-0 INDS ROMI SA

56.720.428/0001-63

16.01 - OUTRAS INFORMAÇÕES QUE A COMPANHIA ENTENDA RELEVANTES

POSIÇÃO DOS CONTROLADORES, ADMINISTRADORES E AÇÕES EM CIRCULAÇÃO

POSIÇÃO ACIONÁRIA CONSOLIDADA DOS CONTROLADORES E ADMINISTRADORES E AÇÕES EM CIRCULAÇÃO						
Posição em 10/05/2007						
Acionista	Quantidade de Ações Ordinárias (Em Unidades)	%	Quantidade de Ações Preferenciais (Em Unidades)	%	Quantidade Total de Ações (Em Unidades)	%
Controlador	32.974.148	41,97			32.974.148	41,97
Administradores						
Conselho de Administração	696.482	0,89			696.482	0,89
Diretoria	504.276	0,64			504.276	0,64
Conselho Fiscal						
Ações em Tesouraria						
Outros Acionistas	44.382.641	56,50			44.382.641	56,50
Fundação Romi	1.406.260	1,79			1.406.260	1,79
Terceiros – Diversos	42.976.381	54,71			42.976.381	54,71
Total	78.557.547	100		100	78.557.547	100
Ações em Circulação	42.976.381	54,71			42.976.381	54,71

ARBITRAGEM E CLÁUSULA COMPROMISSÓRIA

A Companhia está vinculada à arbitragem na Câmara de Arbitragem do Mercado, conforme Cláusula Compromissória constante do seu Estatuto Social.

00751-0 INDS ROMI SA

56.720.428/0001-63

17.01 - RELATÓRIO DA REVISÃO ESPECIAL - SEM RESSALVA

RELATÓRIO DOS AUDITORES INDEPENDENTES SOBRE REVISÃO ESPECIAL

Aos Acionistas e Administradores da
Indústrias Romi S.A.
Santa Bárbara d'Oeste - SP

1. Efetuamos uma revisão especial das Informações Trimestrais - ITR da Indústrias Romi S.A. e controladas, referentes ao trimestre e período de nove meses findos em 30 de setembro de 2007, elaboradas de acordo com as práticas contábeis adotadas no Brasil e sob a responsabilidade da Administração da Companhia e de suas controladas, compreendendo os balanços patrimoniais (controladora e consolidado), as respectivas demonstrações do resultado e o relatório de desempenho.
2. Nossa revisão foi efetuada de acordo com as normas específicas estabelecidas pelo IBRACON - Instituto dos Auditores Independentes do Brasil, em conjunto com o Conselho Federal de Contabilidade, e consistiu, principalmente, em: (a) indagação e discussão com os administradores responsáveis pelas áreas contábil, financeira e operacional da Companhia e de suas controladas quanto aos principais critérios adotados na elaboração das Informações Trimestrais; e (b) revisão das informações e dos eventos subsequentes que tenham ou possam vir a ter efeitos relevantes sobre a situação financeira e as operações da Companhia e de suas controladas.
3. Baseados em nossa revisão especial, não temos conhecimento de nenhuma modificação relevante que deva ser feita nas Informações Trimestrais acima referidas para que estas estejam de acordo com as práticas contábeis adotadas no Brasil, aplicadas de forma condizente com as normas expedidas pela Comissão de Valores Mobiliários, especificamente aplicáveis à elaboração das Informações Trimestrais obrigatórias.
4. Nossa revisão foi conduzida com o objetivo de emitirmos relatório sobre revisão especial das Informações Trimestrais referidas no parágrafo 1, tomadas em conjunto. Adicionalmente revisamos as demonstrações dos fluxos de caixa da controladora e consolidado, incluídas no anexo I às Informações Trimestrais, referentes ao período de nove meses findos em 30 de setembro de 2007 e de 2006, as quais estão apresentadas com o propósito de permitir análises adicionais, não sendo requeridas como parte das Informações Trimestrais obrigatórias. Essas demonstrações, elaboradas sob a responsabilidade da Administração da Companhia e controladas foram submetidas aos mesmos procedimentos de revisão descritos no parágrafo 2, e com base em nossa revisão, não temos conhecimento de nenhuma modificação relevante que deva ser feita nessas demonstrações, em relação às Informações Trimestrais tomadas em conjunto.

00751-0 INDS ROMI SA

56.720.428/0001-63

17.01 - RELATÓRIO DA REVISÃO ESPECIAL - SEM RESSALVA

5. Anteriormente, revisamos os balanços patrimoniais (controladora e consolidado) levantados em 30 de junho de 2007 e as demonstrações do resultado referentes ao trimestre e período de nove meses findos em 30 de setembro de 2006, apresentados para fins de comparação, sobre os quais emitimos relatórios de revisão especial, sem ressalvas, datados de 19 de julho de 2007 e 20 de outubro de 2006, respectivamente.

Campinas, 30 de outubro de 2007

DELOITTE TOUCHE TOHMATSU
Auditores Independentes
CRC nº. 2 SP 011609/O-8

Walbert Antonio dos Santos
Contador
CRC nº. 1 SP 185597/O-4

As folhas das ITR, por nós revisadas, estão rubricadas tão-somente para fins de identificação.

01.01 - IDENTIFICAÇÃO

1 - CÓDIGO CVM 00751-0	2 - DENOMINAÇÃO SOCIAL INDS ROMI SA	3 - CNPJ 56.720.428/0001-63
---------------------------	--	--------------------------------

ÍNDICE

GRUPO	QUADRO	DESCRIÇÃO	PÁGINA
01	01	IDENTIFICAÇÃO	1
01	02	SEDE	1
01	03	DIRETOR DE RELAÇÕES COM INVESTIDORES (Endereço para Correspondência com a Companhia)	1
01	04	REFERÊNCIA DO ITR	1
01	05	COMPOSIÇÃO DO CAPITAL SOCIAL	2
01	06	CARACTERÍSTICAS DA EMPRESA	2
01	07	SOCIEDADES NÃO INCLUÍDAS NAS DEMONSTRAÇÕES FINANCEIRAS CONSOLIDADAS	2
01	08	PROVENTOS EM DINHEIRO	2
01	09	CAPITAL SOCIAL SUBSCRITO E ALTERAÇÕES NO EXERCÍCIO SOCIAL EM CURSO	3
01	10	DIRETOR DE RELAÇÕES COM INVESTIDORES	3
02	01	BALANÇO PATRIMONIAL ATIVO	4
02	02	BALANÇO PATRIMONIAL PASSIVO	5
03	01	DEMONSTRAÇÃO DO RESULTADO	7
04	01	NOTAS EXPLICATIVAS	9
05	01	COMENTÁRIO DO DESEMPENHO DA COMPANHIA NO TRIMESTRE	26
06	01	BALANÇO PATRIMONIAL ATIVO CONSOLIDADO	27
06	02	BALANÇO PATRIMONIAL PASSIVO CONSOLIDADO	28
07	01	DEMONSTRAÇÃO DO RESULTADO CONSOLIDADO	30
08	01	COMENTÁRIO DO DESEMPENHO CONSOLIDADO NO TRIMESTRE	32
11	01	PEDIDOS/CONTRATOS FIRMADOS	40
16	01	OUTRAS INFORMAÇÕES QUE A COMPANHIA ENTENDA RELEVANTES	41
17	01	RELATÓRIO DA REVISÃO ESPECIAL	43/44