

O REGISTRO NA CVM NÃO IMPLICA QUALQUER APRECIÇÃO SOBRE A COMPANHIA, SENDO OS SEUS ADMINISTRADORES RESPONSÁVEIS PELA VERACIDADE DAS INFORMAÇÕES PRESTADAS.

**01.01 - IDENTIFICAÇÃO**

|                                   |   |                                       |
|-----------------------------------|---|---------------------------------------|
| 1 - CÓDIGO CVM<br><b>00751-0</b>  | 2 - DENOMINAÇÃO SOCIAL<br><b>INDÚSTRIAS ROMI S.A.</b> | 3 - CNPJ<br><b>56.720.428/0001-63</b> |
| 4 - NIRE<br><b>35.300.036.751</b> |   |                                       |

**01.02 - SEDE**

|   |                                  |                   |                   |                                  |              |
|---|----------------------------------|-------------------|-------------------|----------------------------------|--------------|
| 1 - ENDEREÇO COMPLETO<br>Avenida Pérola Byington, número 56 |                                  |                   |                   | 2 - BAIRRO OU DISTRITO<br>Centro |              |
| 3 - CEP<br>13453-900  | 4 - MUNICÍPIO<br>S.Bárbara dOest |                   |                   |                                  | 5 - UF<br>SP |
| 6 - DDD<br>19   | 7 - TELEFONE<br>3455-9414        | 8 - TELEFONE<br>- | 9 - TELEFONE<br>- | 10 - TELEX                       |              |
| 11 - DDD<br>19  | 12 - FAX<br>3455-2499            | 13 - FAX<br>-     | 14 - FAX<br>-     |                                  |              |
| 15 - E-MAIL<br>cpadoveze@romi.com.br                        |                                  |                   |                   |                                  |              |

**01.03 - DIRETOR DE RELAÇÕES COM INVESTIDORES (Endereço para Correspondência com a Companhia)**

|   |                                  |                   |                    |                                  |              |
|---|----------------------------------|-------------------|--------------------|----------------------------------|--------------|
| 1 - NOME<br>Sergio Roberto Novo                             |                                  |                   |                    |                                  |              |
| 2 - ENDEREÇO COMPLETO<br>Avenida Pérola Byington, número 56 |                                  |                   |                    | 3 - BAIRRO OU DISTRITO<br>Centro |              |
| 4 - CEP<br>13453-900  | 5 - MUNICÍPIO<br>S.Bárbara dOest |                   |                    |                                  | 6 - UF<br>SP |
| 7 - DDD<br>19   | 8 - TELEFONE<br>3455-9913        | 9 - TELEFONE<br>- | 10 - TELEFONE<br>- | 11 - TELEX                       |              |
| 12 - DDD<br>19  | 13 - FAX<br>3455-9990            | 14 - FAX<br>-     | 15 - FAX<br>-      |                                  |              |
| 16 - E-MAIL<br>dri@romi.com.br                              |                                  |                   |                    |                                  |              |

**01.04 - REFERÊNCIA / AUDITOR**

| EXERCÍCIO SOCIAL EM CURSO  |             | TRIMESTRE ATUAL |            |             | TRIMESTRE ANTERIOR                          |            |             |
|--|-------------|-----------------|------------|-------------|---|------------|-------------|
| 1 - INÍCIO   | 2 - TÉRMINO | 3 - NÚMERO      | 4 - INÍCIO | 5 - TÉRMINO | 6 - NÚMERO                                  | 7 - INÍCIO | 8 - TÉRMINO |
| 01/01/2007   | 31/12/2007  | 2               | 01/04/2007 | 30/06/2007  | 1   | 01/01/2007 | 31/03/2007  |
| 9 - NOME/RAZÃO SOCIAL DO AUDITOR<br>Deloitte Touche Tohmatsu Auditores Independentes |             |                 |            |             | 10 - CÓDIGO CVM<br>00385-9                  |            |             |
| 11 - NOME DO RESPONSÁVEL TÉCNICO<br>Walbert Antonio dos Santos                       |             |                 |            |             | 12 - CPF DO RESP. TÉCNICO<br>867.321.888-87 |            |             |

**01.01 - IDENTIFICAÇÃO**

|                           |  |                                |
|---------------------------|--|--------------------------------|
| 1 - CÓDIGO CVM<br>00751-0 | 2 - DENOMINAÇÃO SOCIAL<br>INDÚSTRIAS ROMI S.A. | 3 - CNPJ<br>56.720.428/0001-63 |
|---------------------------|--|--------------------------------|

**01.05 - COMPOSIÇÃO DO CAPITAL SOCIAL**

| Número de Ações<br>(Mil)        | 1 - TRIMESTRE ATUAL<br>30/06/2007 | 2 - TRIMESTRE ANTERIOR<br>31/03/2007 | 3 - IGUAL TRIMESTRE EX. ANTERIOR<br>30/06/2006 |
|---------------------------------|-----------------------------------|--------------------------------------|--|
| <b>Do Capital Integralizado</b> |                                   |                                      |  |
| 1 - Ordinárias                  | 78.558                            | 62.362                               | 6.545  |
| 2 - Preferenciais               | 0                                 | 0                                    | 0  |
| 3 - Total                       | 78.558                            | 62.362                               | 6.545  |
| <b>Em Tesouraria</b>            |                                   |                                      |  |
| 4 - Ordinárias                  | 0                                 | 0                                    | 0  |
| 5 - Preferenciais               | 0                                 | 0                                    | 0  |
| 6 - Total                       | 0                                 | 0                                    | 0  |

**01.06 - CARACTERÍSTICAS DA EMPRESA**

|   |
|---|
| 1 - TIPO DE EMPRESA<br>Empresa Comercial, Industrial e Outras           |
| 2 - TIPO DE SITUAÇÃO<br>Operacional                                     |
| 3 - NATUREZA DO CONTROLE ACIONÁRIO<br>Privada Nacional                  |
| 4 - CÓDIGO ATIVIDADE<br>1070 - Máquinas, Equipamentos, Veículos e Peças |
| 5 - ATIVIDADE PRINCIPAL<br>Indústria e Comércio de Máquinas-Ferramenta  |
| 6 - TIPO DE CONSOLIDADO<br>Total  |
| 7 - TIPO DO RELATÓRIO DOS AUDITORES<br>Sem Ressalva                     |

**01.07 - SOCIEDADES NÃO INCLUÍDAS NAS DEMONSTRAÇÕES FINANCEIRAS CONSOLIDADAS**

|          |          |                        |
|----------|----------|------------------------|
| 1 - ITEM | 2 - CNPJ | 3 - DENOMINAÇÃO SOCIAL |
|----------|----------|------------------------|

**01.08 - PROVENTOS EM DINHEIRO DELIBERADOS E/OU PAGOS DURANTE E APÓS O TRIMESTRE**

| 1 - ITEM | 2 - EVENTO | 3 - APROVAÇÃO | 4 - PROVENTO                | 5 - INÍCIO PGTO. | 6 - ESPÉCIE E CLASSE DE AÇÃO | 7 - VALOR DO PROVENTO P/ AÇÃO |
|----------|------------|---------------|-----------------------------|------------------|------------------------------|-------------------------------|
| 01       | RCA        | 07/02/2007    | Dividendo                   | 05/04/2007       | ON                           | 4,5454000000                  |
| 02       | RCA        | 07/02/2007    | Dividendo                   | 05/04/2007       | PN                           | 5,0000000000                  |
| 03       | RCA        | 30/05/2007    | Juros Sobre Capital Próprio | 18/07/2007       | ON                           | 0,1650000000                  |

**01.01 - IDENTIFICAÇÃO**

|                           |  |                                |
|---------------------------|--|--------------------------------|
| 1 - CÓDIGO CVM<br>00751-0 | 2 - DENOMINAÇÃO SOCIAL<br>INDÚSTRIAS ROMI S.A. | 3 - CNPJ<br>56.720.428/0001-63 |
|---------------------------|--|--------------------------------|

**01.09 - CAPITAL SOCIAL SUBSCRITO E ALTERAÇÕES NO EXERCÍCIO SOCIAL EM CURSO**

| 1- ITEM | 2 - DATA DA ALTERAÇÃO | 3 - VALOR DO CAPITAL SOCIAL<br>(Reais Mil) | 4 - VALOR DA ALTERAÇÃO<br>(Reais Mil) | 5 - ORIGEM DA ALTERAÇÃO | 7 - QUANTIDADE DE AÇÕES EMITIDAS<br>(Mil) | 8 - PREÇO DA AÇÃO NA EMISSÃO<br>(Reais) |
|---------|-----------------------|--|---------------------------------------|-------------------------|---|---|
| 01      | 17/04/2007            | 440.000                                    | 180.000                               | Subscrição Pública      | 12.000                                    | 15,0000000000                           |
| 02      | 25/04/2007            | 502.936                                    | 62.936                                | Subscrição Pública      | 4.196                                     | 15,0000000000                           |

**01.10 - DIRETOR DE RELAÇÕES COM INVESTIDORES**

|                        |                |
|------------------------|----------------|
| 1 - DATA<br>19/07/2007 | 2 - ASSINATURA |
|------------------------|----------------|

**01.01 - IDENTIFICAÇÃO**

|                           |  |                                |
|---------------------------|--|--------------------------------|
| 1 - CÓDIGO CVM<br>00751-0 | 2 - DENOMINAÇÃO SOCIAL<br>INDÚSTRIAS ROMI S.A. | 3 - CNPJ<br>56.720.428/0001-63 |
|---------------------------|--|--------------------------------|

**02.01 - BALANÇO PATRIMONIAL ATIVO (Reais Mil)**

| 1 - CÓDIGO    | 2 - DESCRIÇÃO                            | 3 - 30/06/2007 | 4 - 31/03/2007 |
|---------------|--|----------------|----------------|
| 1             | Ativo Total                              | 1.210.563      | 932.498        |
| 1.01          | Ativo Circulante                         | 702.878        | 468.288        |
| 1.01.01       | Disponibilidades                         | 267.324        | 58.900         |
| 1.01.01.01    | Disponibilidades                         | 5.262          | 13.531         |
| 1.01.01.02    | Aplicações Financeiras                   | 262.062        | 45.369         |
| 1.01.02       | Créditos                                 | 247.683        | 233.570        |
| 1.01.02.01    | Clientes                                 | 233.231        | 219.271        |
| 1.01.02.01.01 | Duplicatas a receber                     | 43.747         | 40.937         |
| 1.01.02.01.02 | Val. a receber-Repasse Finame Fabricante | 189.484        | 178.334        |
| 1.01.02.02    | Créditos Diversos                        | 14.452         | 14.299         |
| 1.01.02.02.01 | Duplic. a receber - partes relacionadas  | 14.452         | 14.299         |
| 1.01.03       | Estoques                                 | 169.288        | 163.399        |
| 1.01.04       | Outros                                   | 18.583         | 12.419         |
| 1.01.04.01    | Impostos a recuperar                     | 8.279          | 6.507          |
| 1.01.04.02    | Imp. de renda e contr. social diferidos  | 3.175          | 1.544          |
| 1.01.04.03    | Outros créditos                          | 7.129          | 4.368          |
| 1.02          | Ativo Não Circulante                     | 507.685        | 464.210        |
| 1.02.01       | Ativo Realizável a Longo Prazo           | 333.102        | 293.825        |
| 1.02.01.01    | Créditos Diversos                        | 319.256        | 278.469        |
| 1.02.01.01.01 | Duplicatas a receber                     | 1.333          | 834            |
| 1.02.01.01.02 | Val. a receber-Repasse Finame Fabricante | 317.923        | 277.635        |
| 1.02.01.02    | Créditos com Pessoas Ligadas             | 0              | 0              |
| 1.02.01.02.01 | Com Coligadas e Equiparadas              | 0              | 0              |
| 1.02.01.02.02 | Com Controladas                          | 0              | 0              |
| 1.02.01.02.03 | Com Outras Pessoas Ligadas               | 0              | 0              |
| 1.02.01.03    | Outros                                   | 13.846         | 15.356         |
| 1.02.01.03.01 | Impostos e contribuições a recuperar     | 7.471          | 7.632          |
| 1.02.01.03.02 | Imp. de renda e contr. social diferidos  | 5.525          | 5.280          |
| 1.02.01.03.03 | Outros créditos                          | 850            | 2.444          |
| 1.02.02       | Ativo Permanente                         | 174.583        | 170.385        |
| 1.02.02.01    | Investimentos                            | 23.256         | 21.441         |
| 1.02.02.01.01 | Participações Coligadas/Equiparadas      | 0              | 0              |
| 1.02.02.01.02 | Participações Coligadas/Equiparadas-Ágio | 0              | 0              |
| 1.02.02.01.03 | Participações em Controladas             | 23.256         | 21.432         |
| 1.02.02.01.04 | Participações em Controladas - Ágio      | 0              | 9              |
| 1.02.02.01.05 | Outros Investimentos                     | 0              | 0              |
| 1.02.02.02    | Imobilizado                              | 151.327        | 148.944        |
| 1.02.02.03    | Intangível                               | 0              | 0              |
| 1.02.02.04    | Diferido                                 | 0              | 0              |

01.01 - IDENTIFICAÇÃO

|                |                        |                    |
|----------------|------------------------|--------------------|
| 1 - CÓDIGO CVM | 2 - DENOMINAÇÃO SOCIAL | 3 - CNPJ           |
| 00751-0        | INDÚSTRIAS ROMI S.A.   | 56.720.428/0001-63 |

02.02 - BALANÇO PATRIMONIAL PASSIVO (Reais Mil)

| 1 - CÓDIGO    | 2 - DESCRIÇÃO                            | 3 - 30/06/2007 | 4 - 31/03/2007 |
|---------------|--|----------------|----------------|
| 2             | Passivo Total                            | 1.210.563      | 932.498        |
| 2.01          | Passivo Circulante                       | 272.574        | 269.138        |
| 2.01.01       | Empréstimos e Financiamentos             | 192.059        | 174.382        |
| 2.01.01.01    | Financiamentos                           | 25.313         | 15.813         |
| 2.01.01.02    | Financiamentos - Finame Fabricante       | 166.746        | 158.569        |
| 2.01.02       | Debêntures                               | 0              | 0              |
| 2.01.03       | Fornecedores                             | 22.727         | 21.851         |
| 2.01.04       | Impostos, Taxas e Contribuições          | 5.500          | 8.685          |
| 2.01.05       | Dividendos a Pagar                       | 13.503         | 32.788         |
| 2.01.06       | Provisões                                | 0              | 0              |
| 2.01.07       | Dívidas com Pessoas Ligadas              | 0              | 0              |
| 2.01.08       | Outros                                   | 38.785         | 31.432         |
| 2.01.08.01    | Salários e encargos sociais              | 25.390         | 18.949         |
| 2.01.08.02    | Adiantamentos de clientes                | 8.634          | 7.280          |
| 2.01.08.03    | Outras contas a pagar                    | 3.477          | 3.360          |
| 2.01.08.04    | Partes relacionadas                      | 1.284          | 1.843          |
| 2.02          | Passivo Não Circulante                   | 326.498        | 303.904        |
| 2.02.01       | Passivo Exigível a Longo Prazo           | 326.498        | 303.904        |
| 2.02.01.01    | Empréstimos e Financiamentos             | 317.273        | 294.405        |
| 2.02.01.01.01 | Financiamentos                           | 41.788         | 42.605         |
| 2.02.01.01.02 | Financiamentos-Finame Fabricante         | 275.485        | 251.800        |
| 2.02.01.02    | Debêntures                               | 0              | 0              |
| 2.02.01.03    | Provisões                                | 0              | 0              |
| 2.02.01.04    | Dívidas com Pessoas Ligadas              | 0              | 0              |
| 2.02.01.05    | Adiantamento para Futuro Aumento Capital | 0              | 0              |
| 2.02.01.06    | Outros                                   | 9.225          | 9.499          |
| 2.02.01.06.01 | IR e C.Soc. diferido sobre reser.reaval. | 6.987          | 7.188          |
| 2.02.01.06.02 | Provisão para passivos eventuais         | 1.642          | 1.715          |
| 2.02.01.06.03 | Impostos a recolher                      | 596            | 596            |
| 2.02.02       | Resultados de Exercícios Futuros         | 0              | 0              |
| 2.04          | Patrimônio Líquido                       | 611.491        | 359.456        |
| 2.04.01       | Capital Social Realizado                 | 502.936        | 260.000        |
| 2.04.02       | Reservas de Capital                      | 2.052          | 2.052          |
| 2.04.03       | Reservas de Reavaliação                  | 29.625         | 30.015         |
| 2.04.03.01    | Ativos Próprios                          | 29.625         | 30.015         |
| 2.04.03.02    | Controladas/Coligadas e Equiparadas      | 0              | 0              |
| 2.04.04       | Reservas de Lucro                        | 76.878         | 67.389         |
| 2.04.04.01    | Legal                                    | 25.738         | 25.737         |
| 2.04.04.02    | Estatutária                              | 0              | 0              |
| 2.04.04.03    | Para Contingências                       | 0              | 0              |
| 2.04.04.04    | De Lucros a Realizar                     | 0              | 0              |

**01.01 - IDENTIFICAÇÃO**

|                           |  |                                |
|---------------------------|--|--------------------------------|
| 1 - CÓDIGO CVM<br>00751-0 | 2 - DENOMINAÇÃO SOCIAL<br>INDÚSTRIAS ROMI S.A. | 3 - CNPJ<br>56.720.428/0001-63 |
|---------------------------|--|--------------------------------|

**02.02 - BALANÇO PATRIMONIAL PASSIVO (Reais Mil)**

| 1 - CÓDIGO | 2 - DESCRIÇÃO                            | 3 -30/06/2007 | 4 -31/03/2007 |
|------------|--|---------------|---------------|
| 2.04.04.05 | Retenção de Lucros                       | 51.140        | 41.652        |
| 2.04.04.06 | Especial p/ Dividendos Não Distribuídos  | 0             | 0             |
| 2.04.04.07 | Outras Reservas de Lucro                 | 0             | 0             |
| 2.04.05    | Lucros/Prejuízos Acumulados              | 0             | 0             |
| 2.04.06    | Adiantamento para Futuro Aumento Capital | 0             | 0             |

01.01 - IDENTIFICAÇÃO

|                |                        |                    |
|----------------|------------------------|--------------------|
| 1 - CÓDIGO CVM | 2 - DENOMINAÇÃO SOCIAL | 3 - CNPJ           |
| 00751-0        | INDÚSTRIAS ROMI S.A.   | 56.720.428/0001-63 |

03.01 - DEMONSTRAÇÃO DO RESULTADO (Reais Mil)

| 1 - CÓDIGO    | 2 - DESCRIÇÃO                           | 3 - 01/04/2007 a 30/06/2007 | 4 - 01/01/2007 a 30/06/2007 | 5 - 01/04/2006 a 30/06/2006 | 6 - 01/01/2006 a 30/06/2006 |
|---------------|---|-----------------------------|-----------------------------|-----------------------------|-----------------------------|
| 3.01          | Receita Bruta de Vendas e/ou Serviços   | 183.354                     | 333.839                     | 163.754                     | 287.216                     |
| 3.02          | Deduções da Receita Bruta               | (30.718)                    | (56.035)                    | (30.493)                    | (52.864)                    |
| 3.03          | Receita Líquida de Vendas e/ou Serviços | 152.636                     | 277.804                     | 133.261                     | 234.352                     |
| 3.04          | Custo de Bens e/ou Serviços Vendidos    | (87.951)                    | (163.299)                   | (78.188)                    | (139.968)                   |
| 3.05          | Resultado Bruto                         | 64.685                      | 114.505                     | 55.073                      | 94.384                      |
| 3.06          | Despesas/Receitas Operacionais          | (40.479)                    | (64.989)                    | (32.708)                    | (56.907)                    |
| 3.06.01       | Com Vendas                              | (16.416)                    | (29.926)                    | (16.940)                    | (28.585)                    |
| 3.06.02       | Gerais e Administrativas                | (33.059)                    | (50.526)                    | (18.000)                    | (33.199)                    |
| 3.06.02.01    | Administrativas                         | (10.656)                    | (21.742)                    | (11.191)                    | (20.905)                    |
| 3.06.02.02    | Pesquisa e Desenvolvimento              | (7.429)                     | (12.217)                    | (5.625)                     | (10.058)                    |
| 3.06.02.03    | Tributárias                             | (2.029)                     | (3.622)                     | (1.184)                     | (2.236)                     |
| 3.06.02.04    | Despesa com a Oferta Pública de Ações   | (12.945)                    | (12.945)                    | 0                           | 0                           |
| 3.06.03       | Financeiras                             | 6.927                       | 11.838                      | 1.668                       | 4.239                       |
| 3.06.03.01    | Receitas Financeiras                    | 4.074                       | 11.018                      | (281)                       | 4.134                       |
| 3.06.03.01.01 | Receita financeira                      | 7.055                       | 13.089                      | 2.019                       | 5.403                       |
| 3.06.03.01.02 | Receita de variação cambial             | (2.981)                     | (2.071)                     | (2.300)                     | (1.269)                     |
| 3.06.03.02    | Despesas Financeiras                    | 2.853                       | 820                         | 1.949                       | 105                         |
| 3.06.03.02.01 | Despesa financeira                      | (1.349)                     | (2.427)                     | (506)                       | (1.064)                     |
| 3.06.03.02.02 | Despesa de variação cambial             | 4.456                       | 3.679                       | 2.430                       | 865                         |
| 3.06.03.02.03 | var.camb.sobre invest.control.exterior  | (254)                       | (432)                       | 25                          | 304                         |
| 3.06.04       | Outras Receitas Operacionais            | 0                           | 0                           | 0                           | 0                           |
| 3.06.05       | Outras Despesas Operacionais            | 0                           | 0                           | 0                           | 0                           |
| 3.06.06       | Resultado da Equivalência Patrimonial   | 2.069                       | 3.625                       | 564                         | 638                         |
| 3.07          | Resultado Operacional                   | 24.206                      | 49.516                      | 22.365                      | 37.477                      |
| 3.08          | Resultado Não Operacional               | 176                         | 569                         | (49)                        | (75)                        |
| 3.08.01       | Receitas                                | 176                         | 569                         | 0                           | 0                           |
| 3.08.02       | Despesas                                | 0                           | 0                           | (49)                        | (75)                        |

**01.01 - IDENTIFICAÇÃO**

|                           |  |                                |
|---------------------------|--|--------------------------------|
| 1 - CÓDIGO CVM<br>00751-0 | 2 - DENOMINAÇÃO SOCIAL<br>INDÚSTRIAS ROMI S.A. | 3 - CNPJ<br>56.720.428/0001-63 |
|---------------------------|--|--------------------------------|

**03.01 - DEMONSTRAÇÃO DO RESULTADO (Reais Mil)**

| 1 - CÓDIGO | 2 - DESCRIÇÃO                            | 3 - 01/04/2007 a 30/06/2007 | 4 - 01/01/2007 a 30/06/2007 | 5 - 01/04/2006 a 30/06/2006 | 6 - 01/01/2006 a 30/06/2006 |
|------------|--|-----------------------------|-----------------------------|-----------------------------|-----------------------------|
| 3.09       | Resultado Antes Tributação/Participações | 24.382                      | 50.085                      | 22.316                      | 37.402                      |
| 3.10       | Provisão para IR e Contribuição Social   | (4.195)                     | (12.465)                    | (4.351)                     | (8.903)                     |
| 3.11       | IR Diferido                              | 1.874                       | 2.596                       | 2.099                       | 2.638                       |
| 3.12       | Participações/Contribuições Estatutárias | 0                           | 0                           | 0                           | 0                           |
| 3.12.01    | Participações                            | 0                           | 0                           | 0                           | 0                           |
| 3.12.02    | Contribuições                            | 0                           | 0                           | 0                           | 0                           |
| 3.13       | Reversão dos Juros sobre Capital Próprio | 0                           | 0                           | 0                           | 0                           |
| 3.15       | Lucro/Prejuízo do Período                | 22.061                      | 40.216                      | 20.064                      | 31.137                      |
|            | NÚMERO AÇÕES, EX-TESOURARIA (Mil)        | 78.558                      | 78.558                      | 6.545                       | 6.545                       |
|            | LUCRO POR AÇÃO (Reais)                   | 0,28082                     | 0,51193                     | 3,06555                     | 4,75737                     |
|            | PREJUÍZO POR AÇÃO (Reais)                |                             |                             |                             |                             |



---

00751-0 INDÚSTRIAS ROMI S.A.

56.720.428/0001-63

---

#### **04.01 - NOTAS EXPLICATIVAS**

NOTAS EXPLICATIVAS ÀS INFORMAÇÕES TRIMESTRAIS DE 30 DE JUNHO DE 2007, COMPARATIVAS COM 31 DE MARÇO DE 2007 E 30 DE JUNHO DE 2006.  
(Valores expressos em milhares de Reais, exceto se indicado de outra forma).

---

### **1. CONTEXTO OPERACIONAL**

A Indústrias Romi S.A. (“Companhia” ou “controladora”) tem por objeto a indústria e o comércio de máquinas-ferramenta, de máquinas para trabalhar metais e plásticos, de equipamentos e acessórios industriais, de ferramentas, partes e peças em geral, de equipamentos para informática e seus periféricos; análise de sistemas e a elaboração de programas para processamento de dados quando ligados à produção, comercialização e uso de máquinas-ferramenta e máquinas injetoras de plástico; a indústria e o comércio de fundidos brutos e usinados; a exportação e a importação, a representação por conta própria ou de terceiros e a prestação de serviços relacionados com suas atividades, bem como a participação, como sócia, acionista ou quotista, em outras sociedades civis ou comerciais e em empreendimentos comerciais de qualquer natureza, no Brasil e/ou no exterior, e a administração de bens próprios e/ou de terceiros. O parque industrial da Companhia é formado por nove fábricas em três estabelecimentos na cidade de Santa Bárbara d’Oeste, no estado de São Paulo. A Companhia possui, ainda, participação em controladas no Brasil e no exterior, conforme descrito na Nota 3.

### **2. APRESENTAÇÃO E ELABORAÇÃO DAS INFORMAÇÕES TRIMESTRAIS**

As Informações Trimestrais (“ITR’s”) da controladora e do consolidado foram elaboradas de acordo com as práticas contábeis adotadas no Brasil e com as normas expedidas pela Comissão de Valores Mobiliários – CVM. Essas Informações Trimestrais estão consistentes com as práticas contábeis adotadas na elaboração das demonstrações financeiras individuais e consolidadas referentes ao exercício findo em 31 de dezembro de 2006, e devem ser analisadas em conjunto. Ainda, com o objetivo de aprimorar as informações prestadas ao mercado, estão sendo apresentadas, como informação suplementar no Anexo 1, as demonstrações do fluxo de caixa da controladora e consolidado, para os semestres findos em 30 de junho de 2007 e de 2006, preparadas de acordo com as normas do IBRACON (NPC 20).

### **3. DEMONSTRAÇÕES FINANCEIRAS CONSOLIDADAS**

As demonstrações financeiras consolidadas em 30 de junho de 2007 e de 2006 incluem as demonstrações financeiras da controladora e de suas controladas, a saber:

00751-0 INDÚSTRIAS ROMI S.A.

56.720.428/0001-63

**04.01 - NOTAS EXPLICATIVAS**

| <u>Controlada</u>  | <u>País</u>               | <u>Objetivo principal</u>   |
|--|---------------------------|---|
| Rominor Comércio, Empreendimentos e Participações S.A. ("Rominor") | Brasil                    | Empreendimentos e participações em geral.   |
| Romi Machine Tools, Ltd. ("Romi Machine Tools")                    | Estados Unidos da América | Distribuição de máquinas-ferramenta e fundidos e usinados para a América do Norte |
| Interocean Com. Importadora e Exportadora S.A. ("Interocean")      | Brasil                    | <i>Trading</i> inativa nos períodos apresentados                                  |
| Romi Europa GmbH ("Romi Europa")                                   | Alemanha                  | Assistência técnica e apoio a revendedores da Europa, Ásia, África e Oceania      |
| Favel S.A. ("Favel")   | Uruguai                   | Representação comercial para a América Latina                                     |

As informações financeiras das controladas Interocean, Romi Europa e Favel não estão sendo abaixo apresentadas, devido a irrelevância dos saldos. Os saldos sintéticos de balanço em 30 de junho de 2007 e em 31 de março de 2007, e de resultado dos semestres findos em 30 de junho de 2007 e de 2006, das principais rubricas das demonstrações financeiras das controladas operacionais consolidadas, são demonstradas no quadro a seguir:

|  | <u>Rominor</u>    |                   | <u>Romi Machine Tools</u> |                   |
|--|-------------------|-------------------|---------------------------|-------------------|
|  | <u>30/06/2007</u> | <u>31/03/2007</u> | <u>30/06/2007</u>         | <u>31/03/2007</u> |
| Ativo                                    |                   |                   |                           |                   |
| Circulante                               | 15.494            | 14.207            | 16.710                    | 15.729            |
| Não circulante                           | <u>9.125</u>      | <u>9.176</u>      | <u>454</u>                | <u>166</u>        |
| Total do ativo                           | <u>24.619</u>     | <u>23.383</u>     | <u>17.164</u>             | <u>15.895</u>     |
| Passivo                                  |                   |                   |                           |                   |
| Circulante                               | 351               | 1.141             | 15.301                    | 13.836            |
| Patrimônio líquido                       | <u>24.268</u>     | <u>22.242</u>     | <u>1.863</u>              | <u>2.059</u>      |
| Total do passivo e do patrimônio líquido | <u>24.619</u>     | <u>23.383</u>     | <u>17.164</u>             | <u>15.895</u>     |
|  | <u>30/06/2007</u> | <u>30/06/2006</u> | <u>30/06/2007</u>         | <u>30/06/2006</u> |
| Receita operacional líquida              | 3.953             | 1.580             | 8.816                     | 9.435             |
| Lucro bruto                              | 3.836             | 1.452             | 1.620                     | 1.645             |
| Lucro (prejuízo) operacional             | 3.710             | 1.589             | (144)                     | (643)             |
| Resultado antes dos impostos sobre lucro | 3.710             | 1.630             | (144)                     | (643)             |
| Lucro (prejuízo) líquido do semestre     | 3.163             | 1.198             | (144)                     | (668)             |

---

00751-0 INDÚSTRIAS ROMI S.A.

56.720.428/0001-63

---

#### 04.01 - NOTAS EXPLICATIVAS

As informações financeiras referentes aos semestres findos em 30 de junho de 2007 e de 2006 das controladas localizadas no exterior, preparadas nas mesmas datas bases das informações financeiras da controladora, foram adaptadas às práticas contábeis adotadas no Brasil, quando aplicável, e convertidas para Reais às taxas de câmbio vigentes nas datas de seus encerramentos. Na consolidação, foram eliminados os saldos e transações entre as empresas, através dos seguintes principais procedimentos:

- a) Eliminação de saldos das contas de ativos e passivos entre as Companhias consolidadas.
- b) Quando significativos, eliminados os lucros contidos nos estoques decorrentes de operações entre as Companhias.
- c) Eliminação dos saldos de investimentos da controladora com os saldos de capital, de reservas e lucros acumulados das Companhias controladas, bem como a reclassificação do deságio da controlada Rominor para o passivo.
- d) Eliminação de saldos de receitas, custos e despesas, decorrentes de negócios entre as Companhias.
- e) Destaque do valor da participação dos acionistas minoritários nas Informações Trimestrais consolidadas.

Os saldos do resultado e do patrimônio líquido para o semestre findo em 30 de junho de 2007 e do patrimônio líquido para o período findo em 31 de março de 2007, incluído nestas informações trimestrais para fins comparativos, não apresentaram diferenças entre a controladora e o consolidado.

A conciliação do resultado da controladora com o consolidado para o semestre findo em 30 de junho de 2006, é demonstrada como segue:

|  | Resultado do<br>Semestre findo em<br>30/06/2006 |
|--|---|
| Controladora   | 31.137  |
| Eliminação dos lucros não realizados decorrentes de vendas da controladora para as controladas, líquido do imposto de renda e da contribuição social | <u>(555)</u>                                    |
| Consolidado  | <u>30.582</u>                                   |

00751-0 INDÚSTRIAS ROMI S.A.

56.720.428/0001-63

#### 04.01 - NOTAS EXPLICATIVAS

#### 4. APLICAÇÕES FINANCEIRAS

|   | <u>Controladora</u> |                   | <u>Consolidado</u> |                   |
|---|---------------------|-------------------|--------------------|-------------------|
|   | <u>30/06/2007</u>   | <u>31/03/2007</u> | <u>30/06/2007</u>  | <u>31/03/2007</u> |
| Aplicações financeiras com disponibilidade imediata |                     |                   |                    |                   |
| Certificado de depósito bancário ("CDB")            | 128.345             | 29.129            | 134.661            | 34.006            |
| Aplicações financeiras lastreadas por debêntures    | 79.041              | 13.516            | 83.071             | 17.447            |
| LFT – Letra financeira do tesouro                   | 17.804              | 2.673             | 21.959             | 6.730             |
| FIF – Fundo de investimento financeiro              | 68                  | 51                | 68                 | 983               |
| Outros  | -                   | -                 | 859                | 818               |
| Total   | <u>225.258</u>      | <u>45.369</u>     | <u>240.618</u>     | <u>59.984</u>     |
| Aplicações financeiras resgatáveis após 90 dias:    |                     |                   |                    |                   |
| Certificado de depósito bancário ("CDB")            | 15.744              | -                 | 15.744             | -                 |
| Aplicações financeiras lastreadas por debêntures    | <u>21.060</u>       | -                 | 21.576             | -                 |
| Total   | <u>36.804</u>       | -                 | <u>37.320</u>      | -                 |
| Total geral aplicações financeiras                  | <u>262.062</u>      | <u>45.369</u>     | <u>277.938</u>     | <u>59.984</u>     |

As aplicações financeiras, inclusive as lastreadas por debêntures, são realizadas com Instituições Financeiras de primeira linha e possuem rentabilidade substancialmente atrelada ao Certificado de Depósito Interbancário ("CDI").

O aumento do saldo das aplicações financeiras está relacionado à captação de recursos no mercado, ocorrida neste trimestre, conforme comentado na nota explicativa 18.

00751-0 INDÚSTRIAS ROMI S.A.

56.720.428/0001-63

**04.01 - NOTAS EXPLICATIVAS**

**5. DUPLICATAS A RECEBER**

|   | <u>Controladora</u> |                   | <u>Consolidado</u> |                   |
|---|---------------------|-------------------|--------------------|-------------------|
|   | <u>30/06/2007</u>   | <u>31/03/2007</u> | <u>30/06/2007</u>  | <u>31/03/2007</u> |
| <u>Circulante</u>                             |                     |                   |                    |                   |
| Clientes no país                              | 36.003              | 33.661            | 36.013             | 33.661            |
| Clientes no exterior                          | 10.444              | 11.224            | 13.738             | 15.576            |
| Provisão para créditos de liquidação duvidosa | (1.420)             | (1.440)           | (1.420)            | (1.440)           |
| Saques refinanciados                          | <u>(1.280)</u>      | <u>(2.508)</u>    | <u>(1.280)</u>     | <u>(2.508)</u>    |
|   | <u>43.747</u>       | <u>40.937</u>     | <u>47.051</u>      | <u>45.289</u>     |
| <u>Não circulante</u>                         |                     |                   |                    |                   |
| Clientes no país                              | <u>1.333</u>        | <u>834</u>        | <u>1.333</u>       | <u>834</u>        |

O valor de Saques Refinanciados refere-se a vendas para o mercado externo através dos recursos da linha BNDES-EXIM pós-embarque das máquinas.

A Companhia possui R\$ 4.061 em 30 de junho de 2007 (R\$ 5.046 em 31 de março de 2007) em operações de Vendor com seus clientes. Nessas operações a Companhia figura como solidária responsável. Caso haja inadimplência por parte do cliente, a Companhia arca com o pagamento à instituição financeira, mediante sub-rogação da garantia do bem alienado ao agente financiador.

**6. VALORES A RECEBER – REPASSE FINAME FABRICANTE**

|                                 | <u>Controladora e Consolidado</u> |                   |
|---------------------------------|-----------------------------------|-------------------|
|                                 | <u>30/06/2007</u>                 | <u>31/03/2007</u> |
| <u>Circulante</u>               |                                   |                   |
| Finame a vencer                 | 171.856                           | 163.582           |
| Finame aguardando liberação (a) | 7.363                             | 5.245             |
| Finame em atraso (b)            | <u>10.265</u>                     | <u>9.507</u>      |
|                                 | <u>189.484</u>                    | <u>178.334</u>    |
| <u>Não circulante</u>           |                                   |                   |
| Finame aguardando liberação (a) | 44.177                            | 26.830            |
| Finame a vencer (b)             | <u>273.746</u>                    | <u>250.805</u>    |
|                                 | <u>317.923</u>                    | <u>277.635</u>    |

Os valores a receber – repasse Finame fabricante, são compostos pelos montantes vinculados aos contratos de financiamento – Finame fabricante (vide Nota 14), a receber dos clientes financiados, a serem repassados integralmente ao banco interveniente da operação.

Finame fabricante refere-se a financiamentos especificamente vinculados a operações de venda, com prazos de até 60 meses, com opção de até 12 meses de carência e juros entre 4% e 7,5% ao ano acrescidos da TJLP (taxa de juros de longo prazo), sendo que tais condições de financiamento são estabelecidas pelo Banco Nacional de Desenvolvimento Econômico Social (“BNDES”), com base nas características do cliente. Os recursos são liberados pelo BNDES, mediante a identificação

---

00751-0 INDÚSTRIAS ROMI S.A.

56.720.428/0001-63

---

#### 04.01 - NOTAS EXPLICATIVAS

do cliente e da venda e o enquadramento do cliente às condições da Circular nº195, de 28 de julho de 2006, emitida pelo BNDES, através de agente financeiro, com a formalização de contrato de financiamento em nome da Companhia e anuência do cliente a ser financiado. As condições de valores, prazos e encargos do financiamento são integralmente refletidas nos valores a receber a serem repassados ao banco interveniente do contrato, com reserva de domínio à Companhia do equipamento objeto do financiamento.

Os valores a receber – repasse Finame fabricante, são representados por:

- a) Finame aguardando liberação: Refere-se a operações de Finame fabricante que já foram caracterizadas e aprovadas pelas partes envolvidas, incluindo a preparação da documentação, a emissão da nota fiscal de venda e a entrega da mercadoria ao cliente. O crédito dos recursos respectivos em conta-corrente da Companhia pelo banco agente encontrava-se pendente nas datas das informações trimestrais, em função dos prazos normais operacionais do banco agente.
- b) Finame em atraso: Refere-se a valores a receber não quitados pelos clientes na data de vencimento, considerando as datas das informações trimestrais. A Companhia não registrou provisão para eventual perda na realização desse saldo, em função de possuir reserva de domínio das máquinas vendidas (garantia real).

## 7. ESTOQUES

|                                       | <u>Controladora</u> |                   | <u>Consolidado</u> |                   |
|---------------------------------------|---------------------|-------------------|--------------------|-------------------|
|                                       | <u>30/06/2007</u>   | <u>31/03/2007</u> | <u>30/06/2007</u>  | <u>31/03/2007</u> |
| Produtos acabados                     | 48.427              | 49.275            | 61.701             | 60.165            |
| Produtos em elaboração                | 71.647              | 69.820            | 71.647             | 69.820            |
| Matéria-prima e componentes           | 59.809              | 53.787            | 59.809             | 53.787            |
| Importações em andamento              | 1.387               | 2.980             | 1.387              | 2.980             |
| Provisão para realização dos estoques | <u>(11.982)</u>     | <u>(12.463)</u>   | <u>(11.982)</u>    | <u>(12.463)</u>   |
|                                       | <u>169.288</u>      | <u>163.399</u>    | <u>182.562</u>     | <u>174.289</u>    |

O valor da provisão para realização dos estoques refere-se a materiais e componentes de baixa movimentação com perspectivas de realização por venda ou utilização.

00751-0 INDÚSTRIAS ROMI S.A.

56.720.428/0001-63

## 11.01 - NOTAS EXPLICATIVAS

### 8. IMPOSTOS E CONTRIBUIÇÕES A RECUPERAR

|  | <u>30/06/2007</u> | <u>31/03/2007</u> |
|--|-------------------|-------------------|
| <u>Circulante</u>                                |                   |                   |
| IRRF sobre as aplicações financeiras             | 1.293             | 254               |
| IPI, PIS e COFINS a recuperar                    | 4.023             | 3.269             |
| ICMS a recuperar sobre ativo imobilizado         | 1.735             | 1.773             |
| PIS e COFINS a recuperar sobre ativo imobilizado | <u>1.228</u>      | <u>1.211</u>      |
| Controladora                                     | 8.279             | 6.507             |
| Impostos a recuperar nas empresas controladas    | <u>445</u>        | <u>394</u>        |
| Consolidado                                      | <u>8.724</u>      | <u>6.901</u>      |
| <u>Não circulante</u>                            |                   |                   |
| PIS e COFINS a recuperar sobre ativo imobilizado | 3.683             | 3.635             |
| ICMS a recuperar sobre ativo imobilizado         | <u>3.788</u>      | <u>3.997</u>      |
| Controladora e consolidado                       | <u>7.471</u>      | <u>7.632</u>      |

Os impostos e contribuições a recuperar decorrem das operações mercantis e financeiras realizadas pela Companhia e controladas e são realizáveis no curso normal das operações.

### 9. INVESTIMENTOS

|   | 30 de Junho de 2007   |              |                              |            |            |               |
|---|-----------------------|--------------|------------------------------|------------|------------|---------------|
|   | Romi<br><u>Europa</u> | Rominor      | Romi<br><u>Machine Tools</u> | Interocean | Favel      | Total         |
| Número de ações representativas do capital social | -                     | 6.191.156    | 3.000                        | 78         | 13.028     | -             |
| Participação no capital social                    | 100%                  | 93,0711%     | 100%                         | 100%       | 100%       | -             |
| Patrimônio líquido da controlada                  | 1.286                 | 24.268       | 1.665                        | 24         | 1.885      | 29.128        |
| Saldo inicial do investimento                     | 884                   | 19.643       | 2.007                        | 26         | 1.693      | 24.253        |
| Variação cambial sobre investimentos no exterior  | (66)                  | -            | (199)                        | -          | (167)      | (432)         |
| Equivalência patrimonial                          | <u>468</u>            | <u>2.943</u> | <u>(143)</u>                 | <u>(2)</u> | <u>359</u> | <u>3.625</u>  |
| Valor patrimonial equivalente – saldo final       | 1.286                 | 22.586       | 1.665                        | 24         | 1.885      | 27.446        |
| Deságio – Rominor                                 |                       |              |                              |            |            | (4.199)       |
| Ágio – Rominor                                    |                       |              |                              |            |            | <u>9</u>      |
| Investimento em controladas                       |                       |              |                              |            |            | <u>23.256</u> |

|   | 31 de Março de 2007   |               |                              |            |              |               |
|---|-----------------------|---------------|------------------------------|------------|--------------|---------------|
|   | Romi<br><u>Europa</u> | Rominor       | Romi<br><u>Machine Tools</u> | Interocean | Favel        | Total         |
| Número de ações representativas do capital social | -                     | 6.191.156     | 3.000                        | 78         | 13.028       | -             |
| Participação no capital social                    | 100%                  | 93,0711%      | 100%                         | 100%       | 100%         | -             |
| Patrimônio líquido da controlada                  | 968                   | 22.242        | 2.059                        | 26         | 1.877        | 27.172        |
| Saldo inicial do investimento                     | 884                   | 19.643        | 2.007                        | 26         | 1.693        | 24.253        |
| Variação cambial sobre investimentos no exterior  | (26)                  | -             | (82)                         | -          | (70)         | (178)         |
| Equivalência patrimonial                          | <u>110</u>            | <u>1.058</u>  | <u>134</u>                   | <u>-</u>   | <u>254</u>   | <u>1.556</u>  |
| Valor patrimonial equivalente – saldo final       | <u>968</u>            | <u>20.701</u> | <u>2.059</u>                 | <u>26</u>  | <u>1.877</u> | <u>25.631</u> |
| Deságio – Rominor                                 |                       |               |                              |            |              | (4.199)       |
| Ágio – Rominor                                    |                       |               |                              |            |              | <u>9</u>      |
| Investimento em controladas                       |                       |               |                              |            |              | <u>21.441</u> |

00751-0 INDÚSTRIAS ROMI S.A.

56.720.428/0001-63

### 11.01 - NOTAS EXPLICATIVAS

O deságio é resultante da aquisição, em 1992, de outra Sociedade pela controlada Rominor, com valor patrimonial superior ao valor de aquisição. Essa Sociedade adquirida incorporou a Rominor e assumiu sua razão social, permanecendo o deságio na Sociedade resultante. O referido deságio, por estar consubstanciado em outras razões econômicas que não mais valia de ativos e rentabilidade futura, não está sendo amortizado, conforme determinado pelas práticas contábeis adotadas no Brasil. No balanço patrimonial consolidado, o deságio é reclassificado para o passivo, após o grupo não circulante.

### 10. TRANSAÇÕES COM PARTES RELACIONADAS

Os saldos de balanço em 30 de junho de 2007 e em 31 de março de 2007, e as transações com partes relacionadas nos semestres findos em 30 de junho de 2007 e de 2006 são os seguintes:

|                    | Controladora – 30/06/2007 |                 |                |               |               |                     |                      |                      |
|--------------------|---------------------------|-----------------|----------------|---------------|---------------|---------------------|----------------------|----------------------|
|                    | Saldos                    |                 |                |               | Transações    |                     |                      |                      |
|                    | Contas a receber          | Mutuo a receber | Contas a pagar | Mútuo a pagar | Vendas        | Despesas com vendas | Receitas financeiras | Despesas financeiras |
| Romi Europa        | -                         | -               | -              | -             | 247           | 1.893               | -                    | -                    |
| Rominor            | -                         | -               | 92             | -             | -             | 553                 | -                    | -                    |
| Romi Machine Tools | 11.756                    | 2.696           | 77             | -             | 11.028        | 76                  | 91                   | -                    |
| Favel              | -                         | -               | 94             | 1.021         | -             | 426                 | -                    | 28                   |
|                    | <u>11.756</u>             | <u>2.696</u>    | <u>263</u>     | <u>1.021</u>  | <u>11.275</u> | <u>2.948</u>        | <u>91</u>            | <u>28</u>            |

|                    | Controladora – 31/03/2007 |                      |                 |                |               |              |                     |                      |                      |
|--------------------|---------------------------|----------------------|-----------------|----------------|---------------|--------------|---------------------|----------------------|----------------------|
|                    | Saldos                    |                      |                 |                | Transações    |              |                     |                      |                      |
|                    | Contas a receber          | Dividendos a receber | Mutuo a receber | Contas a pagar | Mútuo a pagar | Vendas       | Despesas com vendas | Receitas financeiras | Despesas financeiras |
| Romi Europa        | -                         | -                    | -               | -              | -             | 136          | 1.396               | -                    | -                    |
| Rominor            | -                         | 920                  | -               | 88             | -             | -            | 265                 | -                    | -                    |
| Romi Machine Tools | 10.479                    | -                    | 2.900           | 898            | -             | 5.976        | -                   | 47                   | -                    |
| Favel              | -                         | -                    | -               | -              | 857           | -            | 245                 | -                    | 13                   |
|                    | <u>10.479</u>             | <u>920</u>           | <u>2.900</u>    | <u>986</u>     | <u>857</u>    | <u>6.112</u> | <u>1.906</u>        | <u>47</u>            | <u>13</u>            |

Os contratos de mútuo (ativos e passivos) possuem prazos de vencimento pré-determinados, são vencíveis no curto prazo e são remunerados por Libor semestral mais juros de 1% ao ano e variação cambial. Os contratos de mútuo celebrados entre a Companhia e a Romi Machine Tools se destinam, basicamente, a aumento capital de giro para apoio financeiro a essa subsidiária. Em 30 de junho de 2007 a Companhia era credora da Romi Machine Tools no montante de R\$ 2.696 (R\$ 2.900 em 31 de março de 2007) com vencimento em 31 de dezembro de 2007. O saldo a pagar em 30 de junho de 2007 no montante de R\$ 1.021 (R\$ 857 em 31 de março de 2007) refere-se a



00751-0 INDÚSTRIAS ROMI S.A.

56.720.428/0001-63

### 11.01 - NOTAS EXPLICATIVAS

contratos de mútuo celebrados entre a Companhia e a Favel e se destinam, basicamente, ao pagamento de despesas relacionadas a feiras e eventos internacionais que foram inicialmente desembolsadas por essa subsidiária.

A controlada Rominor é garantidora de parte das operações de Finame fabricante efetuadas pela controladora, através da emissão de notas promissórias e avais (vide Nota 14).

A Companhia não possui transações com partes relacionadas de natureza distinta das operações descritas acima. As decisões referentes a transações entre a Companhia e controladas são tomadas pela Administração.

### 11. IMOBILIZADO

|                           | Taxa depreciação-% | Controladora   |                       |                |                | Consolidado    |                       |                |                |
|---------------------------|--------------------|----------------|-----------------------|----------------|----------------|----------------|-----------------------|----------------|----------------|
|                           |                    | 30/06/2007     |                       | 31/03/2007     |                | 30/06/2007     |                       | 31/03/2007     |                |
|                           |                    | Custo          | Depreciação acumulada | Líquido        | Líquido        | Custo          | Depreciação acumulada | Líquido        | Líquido        |
| Edificações               | 4                  | 110.168        | (56.784)              | 53.384         | 54.422         | 114.717        | (59.901)              | 54.816         | 56.240         |
| Máquinas e equipamentos   | 10                 | 193.680        | (135.190)             | 58.490         | 56.521         | 194.119        | (135.308)             | 58.811         | 56.679         |
| Móveis e utensílios       | 10                 | 7.225          | (4.600)               | 2.625          | 2.617          | 7.345          | (4.683)               | 2.662          | 2.674          |
| Tecnologia da informação  | 20                 | 11.264         | (8.473)               | 2.791          | 2.807          | 11.936         | (8.935)               | 3.001          | 2.888          |
| Veículos                  | 20                 | 1.625          | (1.135)               | 490            | 408            | 1.833          | (1.311)               | 522            | 450            |
| Pátios e caminhos         | 10                 | 2.488          | (2.450)               | 38             | 40             | 2.488          | (2.450)               | 38             | 40             |
|                           |                    | 326.450        | (208.632)             | 117.818        | 116.815        | 332.438        | (212.588)             | 119.850        | 118.971        |
| Terrenos                  |                    | 30.743         | -                     | 30.743         | 30.726         | 38.499         | -                     | 38.499         | 38.142         |
| Obras em andamento        |                    | 1.477          | -                     | 1.477          | 851            | 1.477          | -                     | 1.477          | 851            |
| Adiantamento a fornecedor |                    | 1.289          | -                     | 1.289          | 552            | 1.289          | -                     | 1.289          | 552            |
|                           |                    | <u>359.959</u> | <u>(208.632)</u>      | <u>151.327</u> | <u>148.944</u> | <u>373.703</u> | <u>(212.588)</u>      | <u>161.115</u> | <u>158.516</u> |

Em 1988 e 1994, na Controladora, os terrenos, edificações e máquinas e equipamentos foram reavaliados, tendo como contrapartida do incremento no imobilizado a rubrica de reserva de reavaliação no patrimônio líquido. A reserva de reavaliação é realizada em função das depreciações e baixas dos bens reavaliados e a respectiva realização é adicionada ao resultado líquido ao final de cada período ou exercício, para fins de apuração dos dividendos mínimos obrigatórios. No semestre findo em 30 de junho de 2007 a realização por depreciação e baixa dos bens reavaliados, totalizou R\$ 780 (R\$ 814 em 2006), líquida dos efeitos tributários. A Companhia não procedeu a revisão das reavaliações contabilizadas, baseada na Deliberação CVM nº 183/95.

Os encargos tributários incidentes sobre as reservas de reavaliação, estão assim contabilizados:

|                        | Controladora e consolidado |              |
|------------------------|----------------------------|--------------|
|                        | 30/06/2007                 | 31/03/2007   |
| Passivo circulante     | 803                        | 803          |
| Passivo não circulante | 6.987                      | 7.188        |
| Total                  | <u>7.790</u>               | <u>7.991</u> |

Em 30 de junho de 2007, a Companhia possui aproximadamente R\$ 13.691 e R\$ 11.371 de valor líquido contábil, referentes a terrenos e edificações, respectivamente, cuja continuidade de utilização operacional encontra-se em estudo, em conexão com planos de expansão das atividades

00751-0 INDÚSTRIAS ROMI S.A.

56.720.428/0001-63

### 11.01 - NOTAS EXPLICATIVAS

operacionais ora em curso. Os referidos montantes foram mantidos classificados no imobilizado, tendo em vista ainda não existir clara orientação quanto ao seu destino futuro.

Em função de contratos de financiamento com o BNDES para investimentos em imobilizado, em 30 de junho de 2007, aproximadamente R\$ 15.974 (R\$ 15.974 em mar/2007) de bens do ativo imobilizado encontram-se gravados em garantia. Estes itens são representados, em sua totalidade, por máquinas e equipamentos.

A Companhia e suas controladas não capitalizaram encargos financeiros no trimestre e semestre apresentados, em função de terem sido efetuados substancialmente, com recursos próprios.

## 12. FINANCIAMENTOS

|  | <u>Circulante</u>                                    |   | <u>Não Circulante</u>                                 |   | <u>Vencimento</u>        | <u>Amortização</u>                         | <u>2007</u>  |  | <u>Garantias</u> |
|--|--|---|---|---|--------------------------|--|--|--|------------------|
|  | <u>30/06/2007</u>                                    | <u>31/03/2007</u>                                   | <u>30/06/2007</u>                                     | <u>31/03/2007</u>                                   |                          |  | <u>Encargos Financeiros</u>  |  |                  |
|  | Capital de giro – moeda estrangeira                  |   |   |   |                          |  |  |  |                  |
| Financiamentos de importação – US\$  | 15.722   | 8.234   | -   | -   | 04/06/2008               | Anual                                      | Juros de 0,25% a 0,80% ao ano + LIBOR + variação cambial   | Nota Promissória/Aval  |                  |
| Financiamentos de exportação – US\$  | 468  | 177   | 19.262  | 20.504  | 09/02/2010               | Semestral                                  | 0,80% ao ano + LIBOR + variação cambial  | Nota Promissória/Aval  |                  |
| Capital de giro – moeda nacional   | 4.414  | 3.041   | 882   | 2.170   | 21/08/2008               | Mensal a partir de 21/09/2007              | Juros de 2,5% ao ano + TJLP, pagos mensalmente juntos da amortização do principal  | Aval da Rominor no montante de R\$ 3.232 mil                             |                  |
| Imobilizado - Moeda nacional   | 326  | 95  | 12.836  | 10.018  | 18/11/2013               | Mensal a partir de 15/06/2008              | Juros de 2% ao ano + TJLP, pagos trimestralmente até Maio/2008 e mensal a partir dessa data.   | Alienação Fiduciária de Máquinas no montante contábil de R\$ 15.974 mil. |                  |
| FINAME diversos Controladora Romi Machine Tools, Ltd. – capital de giro – US\$ Consolidado | <u>4.383</u><br>25.313<br><u>41</u><br><u>25.354</u> | <u>4.266</u><br>15.813<br><u>-</u><br><u>15.813</u> | <u>8.808</u><br>41.788<br><u>198</u><br><u>41.986</u> | <u>9.913</u><br>42.605<br><u>-</u><br><u>42.605</u> | 16/11/2011<br>30/06/2012 | Mensal iniciada em 15/11/2005<br>Semestral | Juros de 2% a 4% ao ano + TJLP, pagos mensalmente juntos da amortização do principal<br>Juros de 6,31% a 6,39% ao ano + variação cambial | Alienação Fiduciária da Máquina financiada.<br>Nota Promissória/Aval     |                  |

---

00751-0 INDÚSTRIAS ROMI S.A.

56.720.428/0001-63

---

**11.01 - NOTAS EXPLICATIVAS**

---

**13. FINANCIAMENTOS – FINAME FABRICANTE**

|                       | <u>Controladora e Consolidado</u> |                   |
|-----------------------|-----------------------------------|-------------------|
|                       | <u>30/06/2007</u>                 | <u>31/03/2007</u> |
| <u>Circulante</u>     |                                   |                   |
| Finame fabricante     | 166.746                           | 158.569           |
| <u>Não circulante</u> |                                   |                   |
| Finame fabricante     | 275.485                           | 251.800           |

Os contratos de financiamento Finame fabricante são garantidos por notas promissórias e avais, sendo a principal garantidora a controlada Rominor. Os saldos dos Financiamentos - Finame fabricante são diretamente relacionados com os saldos de Valores a receber – repasse Finame fabricante (vide Nota 7), tendo em vista que as operações de financiamento são diretamente vinculadas às vendas a clientes específicos. As condições contratuais relacionadas aos valores, encargos e aos prazos financiados no programa são integralmente repassados aos clientes financiados, sendo que os recebimentos mensais oriundos da rubrica de Valores a receber – repasse Finame fabricante são integralmente utilizados para as amortizações dos contratos de financiamentos vinculados. A Companhia atua, portanto, como repassadora dos recursos aos bancos intervenientes das operações de financiamento, porém permanece como a principal devedora deste financiamento.

Os financiamentos Finame fabricante obtidos e repassados aos clientes tem prazos de até 60 meses, com opção de até 12 meses de carência e juros entre 4% e 7,5% ao ano, acrescidos da TJLP (taxa de juros de longo prazo), sendo que tais condições de financiamento são estabelecidas pelo BNDES, com base nas características do cliente. Os saldos de Financiamentos - Finame fabricante e consequentemente, os saldos de Valores a receber – repasse Finame fabricante (vide Nota 7) em 31 de março de 2007 e em 31 de dezembro de 2006 estavam atualizados e corrigidos monetariamente até a data de encerramento das informações trimestrais. A diferença no montante de R\$ 65.176 em 30 de junho de 2007 (R\$ 45.600 em 31 de março de 2007) entre o saldo de Valores a receber – repasse Finame fabricante e o saldo de financiamentos - Finame fabricante refere-se a duplicatas em atraso, renegociações em andamento por atraso e operações de Finame ainda não liberadas pelo banco agente. A Administração entende não existirem riscos de realização desses montantes a receber, tendo em vista que os valores possuem garantia real das próprias máquinas comercializadas.

00751-0 INDÚSTRIAS ROMI S.A.

56.720.428/0001-63

## 11.01 - NOTAS EXPLICATIVAS

### 14. SALÁRIOS E ENCARGOS SOCIAIS

|   | <u>30/06/2007</u> | <u>31/03/2007</u> |
|---|-------------------|-------------------|
| Salários a pagar  | 2.487             | 2.460             |
| Provisão para férias e encargos                             | 12.469            | 9.359             |
| Encargos sociais  | 4.426             | 5.204             |
| Provisão para Participação nos resultados (Lei 10.101/2000) | <u>6.008</u>      | <u>1.926</u>      |
| Total Controladora  | 25.390            | 18.949            |
| Salários a pagar nas empresas controladas                   | <u>7</u>          | <u>7</u>          |
| Total Consolidado   | <u>25.397</u>     | <u>18.956</u>     |

### 15. IMPOSTOS E CONTRIBUIÇÕES A RECOLHER

|  | <u>30/06/2007</u> | <u>31/03/2007</u> |
|--|-------------------|-------------------|
| COFINS   | 967               | 1.279             |
| PIS  | 208               | 212               |
| ICMS   | 999               | 1.803             |
| Imposto de renda e contribuição social sobre o lucro líquido | 3.159             | 5.266             |
| Outros impostos e contribuições                              | <u>167</u>        | <u>125</u>        |
| Total Controladora   | 5.500             | 8.685             |
| Impostos a recolher nas empresas controladas                 | <u>349</u>        | <u>147</u>        |
| Total Consolidado  | <u>5.849</u>      | <u>8.832</u>      |

### 16. PROVISÃO PARA PASSIVOS EVENTUAIS

A Administração da Companhia e controladas, juntamente com seus assessores jurídicos, classificaram os processos de acordo com seu grau de risco de perda, conforme segue (controladora e consolidado):

|                     | Classificação dos processos – valores |                  |                  | Provisão registrada |                   |
|---------------------|---------------------------------------|------------------|------------------|---------------------|-------------------|
|                     | em 30 de junho de 2007                |                  |                  | <u>30/06/2007</u>   | <u>31/03/2007</u> |
|                     | <u>Remotas</u>                        | <u>Possíveis</u> | <u>Prováveis</u> |                     |                   |
| Fiscais             | 6.625                                 | 1.441            | 4.253            | 4.253               | 2.747             |
| Cíveis              | 1.874                                 | 544              | 297              | 297                 | 290               |
| Trabalhistas        | 3.927                                 | 520              | 836              | 836                 | 949               |
| Depósitos judiciais | -                                     | -                | (3.744)          | (3.744)             | (2.271)           |
| Total               | <u>12.426</u>                         | <u>2.505</u>     | <u>1.642</u>     | <u>1.642</u>        | <u>1.715</u>      |

00751-0 INDÚSTRIAS ROMI S.A.

56.720.428/0001-63

### 11.01 - NOTAS EXPLICATIVAS

Para os processos cujas perdas foram classificadas como prováveis pelos assessores jurídicos, a Administração registrou provisão para passivos eventuais, cuja movimentação no semestre findo em 30 de junho de 2007 é demonstrada a seguir:

|                         | Controladora e consolidado |                |                                   |                                  |                   |
|-------------------------|----------------------------|----------------|-----------------------------------|----------------------------------|-------------------|
|                         | <u>31/03/2007</u>          | <u>Adições</u> | <u>Utilizações/<br/>Reversões</u> | <u>Atualização<br/>monetária</u> | <u>30/06/2007</u> |
| Fiscais                 | 2.747                      | 1.506          | -                                 | -                                | 4.253             |
| Cíveis                  | 290                        | -              | -                                 | 7                                | 297               |
| Trabalhistas            | <u>949</u>                 | <u>128</u>     | <u>(261)</u>                      | <u>20</u>                        | <u>836</u>        |
|                         | 3.986                      | 1.634          | (261)                             | 27                               | 5.386             |
| (-) Depósitos judiciais | <u>(2.271)</u>             | <u>(1.473)</u> | -                                 | -                                | <u>(3.744)</u>    |
| Total                   | <u>1.715</u>               | <u>161</u>     | <u>(261)</u>                      | <u>27</u>                        | <u>1.642</u>      |

As controladas não possuem processos em andamento e não existem riscos contingenciais a considerar nas mesmas, conforme avaliação da Administração e de seus assessores jurídicos.

Em 30 de junho de 2007, a natureza das principais causas, classificadas pela Administração com base na opinião de seus assessores jurídicos como de risco provável de perda, e que, portanto, tiveram seus valores incluídos nas provisões acima, é como segue:

a) Processos fiscais:

Correspondem a provisão para PIS e COFINS sobre ICMS de vendas no montante de R\$ 668 (R\$ 400 em mar/2007) e R\$ 3.079 (R\$ 1.841 em mar/2007) respectivamente, e INSS sobre serviços prestados por cooperativas no montante de R\$ 506 (R\$ 506 em mar/2007).

b) Processos cíveis

Referem-se a pedidos judiciais de revisões contratuais.

c) Processos trabalhistas

A Companhia constituiu provisão para contingências para ações trabalhistas em que figura como ré, que têm como principais causas os seguintes pedidos: a) horas extras pela diminuição do intervalo para almoço; b) multa de 40% do FGTS anterior às aposentadorias; c) multa de 40% do FGTS sobre os valores dos expurgos dos planos Verão e Collor; e d) indenizações por acidentes de trabalho e responsabilidades subsidiárias de empresas terceirizadas.

As causas classificadas como de risco possível, de natureza cível e trabalhista, discutem assuntos similares aos acima descritos. A Administração da Companhia acredita que o

---

00751-0 INDÚSTRIAS ROMI S.A.

56.720.428/0001-63

---

#### 11.01 - NOTAS EXPLICATIVAS

---

desfecho das causas em andamento não irá resultar em desembolso pela Companhia em valores superiores aos registrados nesta provisão.

### 17. PATRIMÔNIO LÍQUIDO

A Companhia, durante o semestre, captou recursos no mercado de capitais, através de oferta pública de ações, cujo custo de captação, representado por comissões, honorários de advogados, auditores externos, publicações e outras despesas relacionadas, montou em R\$ 12.945. O referido montante foi contabilizado integralmente como despesa operacional no resultado do semestre findo em 30 de junho de 2007, em linha destacada da demonstração do resultado. Os principais eventos ocorridos no semestre e relacionados com a oferta pública de ações foram os seguintes:

- Governança Corporativa - Em 23 de março de 2007, em conexão com esta iniciativa, a Companhia aderiu aos conceitos de governança corporativa determinados pelo Novo Mercado regulamentado pela Bolsa de Valores do Estado de São Paulo – Bovespa;
- Conversão de Ações – Conforme ata da Assembléia Geral Extraordinária de 15 de fevereiro de 2007, foi autorizada a conversão da totalidade das ações preferenciais de emissão da Companhia em ações ordinárias, na proporção de 10 (dez) ações preferenciais para 9 (nove) ações ordinárias, mediante a prévia aprovação de acionistas representando mais da metade das ações preferenciais, reunidos em assembléia especial realizada nesta mesma data, em conformidade com o artigo 136, § 1º, da Lei n.º 6.404/76. Dessa forma, o capital social da Companhia passou a ser de R\$ 260.000, representado por 62.361.828 ações ordinárias, sem valor nominal, todas com os mesmos direitos e vantagens.
- Aumento de Capital por Oferta Pública - Conforme ata de Reunião do Conselho de Administração, de 11 de abril de 2007 e de 25 de abril de 2007, foi aprovado o aumento de capital social da Companhia, no montante de R\$ 180.000 e R\$ 62.936, respectivamente, passando o capital social de R\$ 260.000 para R\$ 502.936, mediante a emissão para subscrição pública de 16.195.719 novas ações ordinárias, as quais foram integralmente integralizadas em 17 de abril de 2007 e 25 de abril de 2007, respectivamente. Como decorrência desses aumentos de capital, em 30 de junho de 2007, o capital social da Companhia está representado por 78.557.547 ações ordinárias nominativas e escriturais, sem valor nominal..

### 18. EVENTO SUBSEQÜENTE

Em 18 de julho de 2007, a Companhia efetuou o pagamento de juros sobre o capital próprio, no montante de R\$ 12.962 (R\$ 11.408 líquido dos efeitos tributários), conforme ATA de reunião do conselho de administração de 30 de maio de 2007, que aprovou o pagamento de juros sobre o capital próprio creditado em 29 de junho de 2007.

00751-0 INDÚSTRIAS ROMI S.A.

56.720.428/0001-63

**11.01 - NOTAS EXPLICATIVAS**

**19. IMPOSTO DE RENDA E CONTRIBUIÇÃO SOCIAL**

- a) O quadro a seguir demonstra a reconciliação do efeito tributário sobre o lucro antes do imposto de renda e da contribuição social da controladora aplicando-se as alíquotas vigentes em 30 de junho de 2007 e de 2006.

|   | <u>30/06/2007</u> | <u>30/06/2006</u> |
|---|-------------------|-------------------|
| Lucro contábil antes do imposto de renda e da contribuição social                     | 50.085            | 37.402            |
| Alíquota vigente (impostos e contribuição social)                                     | <u>34%</u>        | <u>34%</u>        |
| Despesa de imposto de renda e contribuição social à alíquota vigente                  | 17.029            | 12.717            |
| Reconciliação para a taxa efetiva:  |                   |                   |
| Equivalência patrimonial  | (1.085)           | (320)             |
| Outras adições (exclusões), líquidas  | <u>(3.479)</u>    | <u>(3.494)</u>    |
| Imposto de renda e contribuição social – corrente                                     | 12.465            | 8.903             |
| Imposto de renda e contribuição social – diferido                                     | <u>(2.596)</u>    | <u>(2.638)</u>    |
| Despesa de imposto de renda e contribuição social                                     | <u>9.869</u>      | <u>6.265</u>      |
| Provisão do imposto de renda e da contribuição social na controladora                 | 9.869             | 6.265             |
| Alíquota efetiva da despesa de imposto de renda e contribuição social na controladora | 20%               | 17%               |
| Despesa de imposto de renda em controladas  | 547               | 457               |
| Provisão do imposto de renda e da contribuição social no consolidado                  | 10.416            | 6.722             |
| Alíquota efetiva da despesa de imposto de renda e contribuição social no consolidado  | 20%               | 18%               |

- b) Composição das despesas e receitas do imposto de renda e da contribuição social sobre o lucro:

|                     | <u>30/06/2007</u> |                    | <u>30/06/2006</u> |                    |
|---------------------|-------------------|--------------------|-------------------|--------------------|
|                     | <u>Controlada</u> | <u>Consolidado</u> | <u>Controlada</u> | <u>Consolidado</u> |
| Corrente (item “a”) | 12.465            | 13.012             | 8.903             | 9.360              |
| Diferido (item “c”) | <u>(2.596)</u>    | <u>(2.596)</u>     | <u>(2.638)</u>    | <u>(2.638)</u>     |
| Total               | <u>9.869</u>      | <u>10.416</u>      | <u>6.265</u>      | <u>6.722</u>       |

00751-0 INDÚSTRIAS ROMI S.A.

56.720.428/0001-63

### 11.01 - NOTAS EXPLICATIVAS

- c) A Companhia reconheceu os créditos tributários decorrentes de imposto de renda e da contribuição social diferidos ativos sobre a totalidade das diferenças temporárias, por serem consideradas recuperáveis pela Administração, como segue:

|  | 30/06/2007             |               |                     |              | 30/06/2007             |                     |
|--|------------------------|---------------|---------------------|--------------|------------------------|---------------------|
|  | Diferenças temporárias | Imposto Renda | Contribuição Social | Total        | Diferenças Temporárias | Impostos Creditados |
| <u>Diferenças temporariamente indedutíveis ativas</u>      |                        |               |                     |              |                        |                     |
| Ajustes a valor de mercado ou outros:                      |                        |               |                     |              |                        |                     |
| Estoques – provisão para realização                        | 11.982                 | 2.985         | 1.078               | 4.063        | 12.463                 | 4.223               |
| Reintegração de máquinas                                   | 439                    | 109           | 40                  | 149          | 570                    | 193                 |
| Investimentos  | 736                    | 183           | 66                  | 249          | 429                    | 146                 |
| Ajustes a valor presente: clientes e fornecedores          | <u>702</u>             | <u>175</u>    | <u>63</u>           | <u>238</u>   | <u>593</u>             | <u>201</u>          |
| Total  | 13.859                 | 3.452         | 1.247               | 4.699        | 14.055                 | 4.763               |
| <u>Diferenças temporariamente indedutíveis passivas</u>    |                        |               |                     |              |                        |                     |
| Provisão para passivos eventuais                           | 8.537                  | 2.127         | 768                 | 2.896        | 3.843                  | 1.301               |
| Comissões condicionadas                                    | 507                    | 126           | 46                  | 172          | 596                    | 202                 |
| Tributos suspensos   | <u>3.747</u>           | <u>933</u>    | <u>-</u>            | <u>933</u>   | <u>2.241</u>           | <u>558</u>          |
|  | 12.791                 | 3.186         | 814                 | 4.001        | 6.680                  | 2.061               |
| Imposto de renda e contribuição social diferidos, líquidos | <u>26.650</u>          | <u>6.638</u>  | <u>2.061</u>        | <u>8.700</u> | <u>20.735</u>          | <u>6.824</u>        |
| Corrente   |                        |               |                     | 3.175        |                        | 1.544               |
| Não corrente   |                        |               |                     | <u>5.525</u> |                        | <u>5.280</u>        |

O ativo registrado limita-se aos valores cuja compensação é amparada por projeções de bases tributáveis futuras, aprovadas pelos órgãos da administração. As projeções de resultados tributáveis futuros incluem várias estimativas referentes à performance da economia brasileira e internacional, seleção de taxas de câmbio, volume e preço de venda, alíquotas de impostos, entre outros, que podem apresentar variações em relação aos dados e aos valores reais. Como o resultado do imposto de renda e da contribuição social sobre o lucro decorre não só do lucro tributável, mas também da estrutura tributária e societária da Companhia e de suas controladas no Brasil e no exterior, da expectativa de realização das diferenças temporariamente indedutíveis, da existência de receitas não tributáveis, despesas não dedutíveis e de diversas outras variáveis, não existe uma correlação direta entre o lucro líquido da Companhia e de suas controladas e o resultado do imposto de renda e da contribuição social sobre o lucro. Portanto, a evolução da realização das diferenças temporariamente indedutíveis não deve ser considerada como um indicativo de lucros futuros da Companhia e de suas controladas.

## 20. PLANO DE PREVIDÊNCIA PRIVADA ABERTA COMPLEMENTAR

A Companhia mantém contratado um plano de previdência privada complementar, com uma entidade aberta de previdência privada devidamente autorizada, em vigor desde 1º de Outubro de 2000, destinado a todos os seus empregados e administradores, nas modalidades de Plano Gerador



---

00751-0 INDÚSTRIAS ROMI S.A.

56.720.428/0001-63

---

### 11.01 - NOTAS EXPLICATIVAS

---

de Benefício Livre (PGBL) e Fundo Gerador de Benefícios (FGB), ambos da modalidade de contribuição definida.

A natureza do plano permite à Companhia, a qualquer momento, a suspensão ou descontinuidade permanente de suas contribuições, por decisão única e exclusiva da própria Companhia.

O custeio desse plano é suportado pela Companhia e pelos participantes, de acordo com o tipo de benefício ao qual são elegíveis.

O montante de contribuições despendido pela Companhia neste semestre foi de R\$ 1.475 (R\$ 1.441 em 2006).

## 21. SEGUROS

Os valores segurados são determinados e contratados em bases técnicas que se estimam suficientes para a cobertura de eventuais perdas decorrentes dos sinistros com bens do ativo permanente e dos estoques. É política da Companhia e controladas manter cobertura de seguros para ativos sujeitos a riscos, em montantes julgados pela Administração como suficientes para cobrir eventuais sinistros, de acordo com a natureza das atividades e a orientação de riscos feita por consultores especializados. Em 31 de junho de 2007, a cobertura de seguros está assim demonstrada:

| <u>Cobertura</u>                      | <u>Vigência</u>  | <u>Valor da cobertura</u> |
|---------------------------------------|------------------|---------------------------|
| Incêndio, vendaval e danos elétricos: |                  |                           |
| Edificações                           | 01/01 a 31/12/07 | 16.613                    |
| Máquinas e equipamentos               | 01/01 a 31/12/07 | 43.750                    |
| Estoques                              | 01/01 a 31/12/07 | 32.520                    |

## 22. INSTRUMENTOS FINANCEIROS E RISCOS OPERACIONAIS

Em 30 de junho de 2007 e em 31 de março de 2007, os valores contábeis relativos aos instrumentos financeiros, substancialmente representados por aplicações financeiras, duplicatas a receber, fornecedores e financiamentos, se aproximam do seu correspondente valor de mercado.

Os principais fatores de risco de mercado que afetam os negócios da Companhia são como segue:

Risco de taxa de câmbio: Esse risco decorre da possibilidade da controladora e de suas controladas virem a incorrer em perdas e em restrições de caixa por conta de flutuações nas taxas de câmbio, aumentando os saldos de passivo denominados em moeda estrangeira. A Companhia e suas controladas se protegem desse risco mediante *hedge* natural, que se refere a existência de ativos e passivos em moeda estrangeira com a mesma proporção e liquidez. Em 30 de junho de 2007 e em 31 de março de 2007, a Companhia não possuía transações com derivativos.

Risco relacionado a aplicações financeiras: As aplicações financeiras são representadas substancialmente por operações lastreadas por CDB, indexadas ao CDI, efetuadas com instituições financeiras de primeira linha e com características de alta liquidez e circulação no mercado.

---

00751-0 INDÚSTRIAS ROMI S.A.

56.720.428/0001-63

---

#### **11.01 - NOTAS EXPLICATIVAS**

Risco de taxa de juros: Esse risco é oriundo da possibilidade da Companhia e suas controladas virem a incorrer em perdas por conta de flutuações nas taxas de juros que aumentem as despesas financeiras relativas a empréstimos e financiamentos.

Risco de crédito - concentração: O risco de crédito é reduzido em virtude da diversificação da carteira de clientes e dos procedimentos de controle da Administração que monitoram esse risco.

Risco relacionado às operações de Finame fabricante: Os passivos relacionados às operações de Finame fabricante possuem como lastro os saldos de valores a receber – repasse finame fabricante. Por sua vez, os equipamentos relacionados a esses valores a receber possuem reserva de domínio registrada em cartório, em favor da Companhia, com o objetivo de reduzir o eventual risco de perdas.

### **23. INFORMAÇÕES POR SEGMENTO DE NEGÓCIO – CONTROLADORA E CONSOLIDADO**

As informações dos resultados por segmentos estão apresentadas em relação aos negócios da Companhia e de suas controladas, e foram identificados com base na sua estrutura de atuação e gerenciamento, assim como nas informações gerenciais internas.

As operações realizadas pelos segmentos de negócios apresentados foram baseadas em condições equivalentes ao mercado, de acordo com margem de lucro considerada razoável pela Administração da Companhia.

Os resultados por segmento consideram as receitas, custos e despesas diretamente atribuíveis ao segmento, bem como aqueles que possam ser alocados em bases razoáveis. Conforme aceito pelas práticas contábeis adotadas no Brasil, as informações dos resultados por segmento de negócio estão sendo apresentadas de acordo com o SFAS 131, que introduziu o conceito de “visão gerencial” nas informações por segmento, as quais devem ter como base o processo interno utilizado pelos tomadores de decisão para avaliação de performance dos segmentos e para decidir como alocar recursos aos segmentos. O objetivo do SFAS 131 é que a informação por segmento seja apresentada na forma utilizada pelos administradores para a tomada de decisão. Entretanto, nos casos em que ocorram diferenças entre as informações por segmento e os relatórios contábeis, é necessária a apresentação de uma conciliação (vide abaixo, representada pela coluna de eliminações entre os segmentos) que compare os números disponibilizados de acordo com as práticas contábeis adotadas no Brasil, conforme apresentado a seguir:

00751-0 INDÚSTRIAS ROMI S.A.

56.720.428/0001-63

**11.01 - NOTAS EXPLICATIVAS**

|  | 30/06/2007             |                                   |                        |   | Consolidado |
|--|------------------------|-----------------------------------|------------------------|---|-------------|
|  | Máquinas<br>ferramenta | Máquinas injetoras de<br>plástico | Fundidos<br>e usinados | Eliminações entre<br>segmentos e outros |             |
| Receita operacional bruta  | 214.457                | 55.078                            | 65.294                 |   | 334.829     |
| Impostos incidentes sobre vendas                                   | (34.146)               | (9.125)                           | (12.914)               |   | (56.185)    |
| Receita operacional líquida  | 180.311                | 45.953                            | 52.380                 |   | 278.644     |
| Custos dos produtos e serviços vendidos                            | (95.234)               | (21.705)                          | (42.648)               |   | (159.587)   |
| Transferências remetidas   | 6.320                  |                                   | 13.675                 | (19.995)                                | -           |
| Transferências recebidas   | (9.862)                | (4.350)                           | (5.783)                | 19.995                                  | -           |
| Lucro bruto  | 81.535                 | 19.898                            | 17.624                 |   | 119.057     |
| Receitas (despesas) operacionais:                                  |                        |                                   |                        |   |             |
| Vendas   | (18.742)               | (5.544)                           | (3.025)                |   | (27.311)    |
| Gerais e administrativas   | (14.808)               | (3.359)                           | (3.679)                |   | (21.846)    |
| Pesquisa e desenvolvimento   | (9.914)                | (2.303)                           | -                      |   | (12.217)    |
| Honorários da administração  | (2.055)                | (268)                             | (293)                  |   | (2.616)     |
| Tributárias  | (3.139)                | (379)                             | (415)                  |   | (3.933)     |
| Lucro operacional antes das despesas com a oferta pública de ações | 32.877                 | 8.045                             | 10.212                 |   | 51.134      |
| Despesas com a oferta pública de ações                             |                        |                                   |                        |   | (12.945)    |
| Lucro operacional antes do resultado financeiro                    |                        |                                   |                        |   | 38.189      |
| Estoques   | 150.469                | 20.090                            | 12.003                 |   | 182.562     |
| Depreciação  | 4.402                  | 295                               | 1.993                  |   | 6.690       |
| Imobilizado, líquido   | 106.033                | 7.620                             | 47.462                 |   | 161.115     |

|   | 30/06/2006             |                                   |                        |   | Consolidado |
|---|------------------------|-----------------------------------|------------------------|---|-------------|
|   | Máquinas<br>ferramenta | Máquinas injetoras de<br>plástico | Fundidos<br>e usinados | Eliminações entre<br>segmentos e outros |             |
| Receita operacional bruta                       | 192.850                | 49.312                            | 50.862                 |   | 293.024     |
| Impostos incidentes sobre vendas                | (33.289)               | (9.156)                           | (10.478)               |   | (52.923)    |
| Receita operacional líquida                     | 159.561                | 40.156                            | 40.384                 |   | 240.101     |
| Custos dos produtos e serviços vendidos         | (82.545)               | (22.693)                          | (37.827)               |   | (143.065)   |
| Transferências remetidas                        | 5.784                  |                                   | 13.809                 | (19.593)                                | -           |
| Transferências recebidas                        | (9.288)                | (5.098)                           | (5.207)                | 19.593                                  | -           |
| Lucro bruto                                     | 73.512                 | 12.365                            | 11.159                 |   | 97.036      |
| Receitas (despesas) operacionais:               |                        |                                   |                        |   |             |
| Vendas  | (20.048)               | (5.706)                           | (1.955)                |   | (27.709)    |
| Gerais e administrativas                        | (16.188)               | (2.762)                           | (2.811)                |   | (21.761)    |
| Pesquisa e desenvolvimento                      | (7.916)                | (2.142)                           | -                      |   | (10.058)    |
| Honorários da administração                     | (1.951)                | (382)                             | (309)                  |   | (2.642)     |
| Tributárias                                     | (1.593)                | (367)                             | (297)                  |   | (2.257)     |
| Lucro operacional antes do resultado financeiro | 25.816                 | 1.006                             | 5.787                  |   | 32.609      |
| Estoques  | 152.378                | 25.389                            | 12.766                 |   | 190.533     |
| Depreciação                                     | 3.561                  | 316                               | 1.757                  |   | 5.634       |
| Imobilizado, líquido                            | 71.005                 | 7.005                             | 46.602                 |   | 124.612     |

00751-0 INDÚSTRIAS ROMI S.A.

56.720.428/0001-63

**11.01 - NOTAS EXPLICATIVAS**

**ANEXO 1- DEMONSTRAÇÕES DOS FLUXOS DE CAIXA REFERENTES AOS PERÍODOS FINDOS EM 30 DE JUNHO DE 2007 E DE 2006**

|   | Nota<br>explicativa | Controladora<br>2007 | 2006     | Consolidado<br>2007 | 2006     |
|---|---------------------|----------------------|----------|---------------------|----------|
| Fluxo de caixa de atividades operacionais:  |                     |                      |          |                     |          |
| Lucro líquido do exercício  |                     | 40.216               | 31.137   | 40.216              | 30.582   |
| Ajustes para conciliar o lucro líquido ao caixa oriundo das (aplicados nas) atividades operacionais |                     |                      |          |                     |          |
| Depreciação   | Nota 11             | 6.512                | 5.441    | 6.690               | 5.634    |
| Provisão para créditos de liquidação duvidosa   |                     | (86)                 | (233)    | (86)                | (233)    |
| Equivalência patrimonial e variação cambial sobre investimentos no exterior, líquido dos dividendos |                     |                      |          |                     |          |
| Recebidos de controladas  | Nota 9              | (3.193)              | (792)    | -                   | -        |
| Perda (ganho) na alienação de imobilizado   | Nota 11             | (189)                | 475      | (163)               | 726      |
| Encargos financeiros e variação cambial sobre saldos de transações com partes                       |                     |                      |          |                     |          |
| Relacionadas, duplicatas a receber, fornecedores e financiamentos                                   |                     | (20.647)             | (10.486) | (20.649)            | (11.470) |
| Imposto de renda e contribuição social diferidos  | Nota 19             | (2.598)              | (2.637)  | (2.598)             | (2.637)  |
| Provisão para passivos eventuais, líquida   | Nota 16             | (2.787)              | 253      | (2.787)             | 253      |
| Participação minoritária  |                     |                      |          | 220                 | 73       |
| Variação nos ativos operacionais:   |                     |                      |          |                     |          |
| Aplicações financeiras resgatáveis após 90 dias   | Nota 4              | (36.804)             | -        | (37.320)            | -        |
| Duplicatas a receber  | Nota 5              | (5.557)              | 24.089   | (2.315)             | 29.031   |
| Partes relacionadas   | Nota 10             | (405)                | 4.642    | -                   | -        |
| Valores a receber – repasse Finame fabricante   | Nota 6              | (76.921)             | (80.258) | (76.921)            | (80.258) |
| Estoques  | Nota 7              | (8.742)              | (28.300) | (12.772)            | (25.874) |
| Impostos e contribuições a recuperar, líquidos  | Nota 8              | (2.023)              | (1.073)  | (2.058)             | (990)    |
| Outros valores a realizar   |                     | (1.842)              | (3.287)  | (2.899)             | (2.839)  |
| Variação nos passivos operacionais:   |                     |                      |          |                     |          |
| Fornecedores  |                     | 4.424                | 427      | 4.302               | 401      |
| Salários e encargos sociais   | Nota 14             | (479)                | 2.280    | (483)               | 2.288    |
| Impostos e contribuições a recolher   | Nota 15             | (2.491)              | (4.114)  | (2.439)             | (3.925)  |
| Adiantamentos de clientes   |                     | 4.162                | (3.338)  | 4.297               | (3.135)  |
| Outras contas a pagar   |                     | 1.238                | 1.061    | 1.738               | (385)    |
| Partes relacionadas   | Nota 10             | (1.088)              | (1.028)  | -                   | -        |
| Imposto de renda e contribuição social sobre realização da reserva de reavaliação                   | Nota 11             | (402)                | (420)    | (402)               | (420)    |
| Caixa oriundo das (aplicado nas) atividades operacionais  |                     | (109.702)            | (66.161) | (106.429)           | (63.178) |
| Fluxo de caixa de operações de investimentos:   |                     |                      |          |                     |          |
| Aquisição de imobilizado  | Nota 11             | (12.049)             | (13.825) | (12.480)            | (13.880) |
| Venda de imobilizado  | Nota 11             | 853                  | 38       | 853                 | 158      |
| Caixa oriundo das atividades de investimentos   |                     | (11.196)             | (13.787) | (11.627)            | (13.722) |
| Fluxo de caixa de atividades financeiras:   |                     |                      |          |                     |          |
| Juros sobre o capital próprio distribuídos e dividendos distribuídos                                | Nota 17             | (83.799)             | (4.430)  | (84.787)            | (4.430)  |
| Novos empréstimos e financiamentos  | Nota 12             | 41.163               | -        | 41.401              | -        |
| Pagamentos de financiamentos  | Nota 12             | (2.993)              | (13.621) | (3.010)             | (14.433) |
| Novos financiamentos – Finame fabricante  | Nota 13             | 137.129              | 118.209  | 137.129             | 118.209  |
| Pagamentos de financiamentos – Finame fabricante  | Nota 13             | (55.423)             | (44.097) | (55.423)            | (44.097) |
| Caixa gerado das (aplicado nas) atividades financeiras  |                     | 36.077               | 56.061   | 35.310              | 55.249   |
| Aumento de capital com emissão de novas ações   | Nota 17             | 242.936              |          | 242.936             |          |
| Aumento (diminuição) de disponibilidades e aplicações financeiras                                   |                     |                      |          |                     |          |
| Disponibilidades e aplicações financeiras com disponibilidade imediata - no início do período       |                     | 158.115              | (23.887) | 160.190             | (21.651) |
| Disponibilidades e aplicações financeiras com disponibilidade imediata - no fim do período          |                     | 72.405               | 67.363   | 86.922              | 78.198   |
| Disponibilidades e aplicações financeiras com disponibilidade imediata - no fim do período          | Nota 4              | 230.520              | 43.476   | 247.112             | 56.547   |
| Informações complementares:   |                     |                      |          |                     |          |
| Imposto de renda e contribuição social pagos  | Nota 19             | 8.896                | 12.995   | 9.443               | 13.427   |
| Juros pagos durante o exercício   |                     | 1.441                | 1.205    | 1.529               | 1.367    |
| Valores a pagar a fornecedores referentes à aquisição de imobilizado                                |                     | 247                  | 242      | 247                 | 242      |

---

00751-0 INDÚSTRIAS ROMI S.A.

56.720.428/0001-63

---

**05.01 - COMENTÁRIO DO DESEMPENHO DA COMPANHIA NO TRIMESTRE**

---

VIDE COMENTÁRIO DO DESEMPENHO CONSOLIDADO.

01.01 - IDENTIFICAÇÃO

|                |                        |                    |
|----------------|------------------------|--------------------|
| 1 - CÓDIGO CVM | 2 - DENOMINAÇÃO SOCIAL | 3 - CNPJ           |
| 00751-0        | INDÚSTRIAS ROMI S.A.   | 56.720.428/0001-63 |

06.01 - BALANÇO PATRIMONIAL ATIVO CONSOLIDADO (Reais Mil)

| 1 - CÓDIGO    | 2 - DESCRIÇÃO                            | 3 - 30/06/2007 | 4 - 31/03/2007 |
|---------------|--|----------------|----------------|
| 1             | Ativo Total                              | 1.216.973      | 937.200        |
| 1.01          | Ativo Circulante                         | 722.747        | 484.850        |
| 1.01.01       | Disponibilidades                         | 284.432        | 73.983         |
| 1.01.01.01    | Disponibilidades                         | 6.494          | 13.999         |
| 1.01.01.02    | Aplicações Financeiras                   | 277.938        | 59.984         |
| 1.01.02       | Créditos                                 | 236.535        | 223.623        |
| 1.01.02.01    | Clientes                                 | 236.535        | 223.623        |
| 1.01.02.01.01 | Duplicatas a receber                     | 47.051         | 45.289         |
| 1.01.02.01.02 | Val.a receber-repasse Finame Fabricante  | 189.484        | 178.334        |
| 1.01.02.02    | Créditos Diversos                        | 0              | 0              |
| 1.01.03       | Estoques                                 | 182.562        | 174.289        |
| 1.01.04       | Outros                                   | 19.218         | 12.955         |
| 1.01.04.01    | Impostos a recuperar                     | 8.724          | 6.901          |
| 1.01.04.02    | Imp. de renda e contr. social diferidos  | 3.175          | 1.544          |
| 1.01.04.03    | Outros créditos                          | 7.319          | 4.510          |
| 1.02          | Ativo Não Circulante                     | 494.226        | 452.350        |
| 1.02.01       | Ativo Realizável a Longo Prazo           | 333.102        | 293.825        |
| 1.02.01.01    | Créditos Diversos                        | 319.256        | 278.469        |
| 1.02.01.01.01 | Duplicatas a receber                     | 1.333          | 834            |
| 1.02.01.01.02 | Val. a receber-repasse Finame Fabricante | 317.923        | 277.635        |
| 1.02.01.02    | Créditos com Pessoas Ligadas             | 0              | 0              |
| 1.02.01.02.01 | Com Coligadas e Equiparadas              | 0              | 0              |
| 1.02.01.02.02 | Com Controladas                          | 0              | 0              |
| 1.02.01.02.03 | Com Outras Pessoas Ligadas               | 0              | 0              |
| 1.02.01.03    | Outros                                   | 13.846         | 15.356         |
| 1.02.01.03.01 | Impostos e contribuições a recuperar     | 7.471          | 7.632          |
| 1.02.01.03.02 | Imp. de renda e contr. social diferidos  | 5.525          | 5.280          |
| 1.02.01.03.03 | Outros créditos                          | 850            | 2.444          |
| 1.02.02       | Ativo Permanente                         | 161.124        | 158.525        |
| 1.02.02.01    | Investimentos                            | 9              | 9              |
| 1.02.02.01.01 | Participações Coligadas/Equiparadas      | 0              | 0              |
| 1.02.02.01.02 | Participações Coligadas/Equiparadas-Ágio | 0              | 0              |
| 1.02.02.01.03 | Participações em Controladas             | 0              | 0              |
| 1.02.02.01.04 | Participações em Controladas - Ágio      | 9              | 9              |
| 1.02.02.01.05 | Outros Investimentos                     | 0              | 0              |
| 1.02.02.02    | Imobilizado                              | 161.115        | 158.516        |
| 1.02.02.03    | Intangível                               | 0              | 0              |
| 1.02.02.04    | Diferido                                 | 0              | 0              |

**01.01 - IDENTIFICAÇÃO**

|                           |  |                                |
|---------------------------|--|--------------------------------|
| 1 - CÓDIGO CVM<br>00751-0 | 2 - DENOMINAÇÃO SOCIAL<br>INDÚSTRIAS ROMI S.A. | 3 - CNPJ<br>56.720.428/0001-63 |
|---------------------------|--|--------------------------------|

**06.02 - BALANÇO PATRIMONIAL PASSIVO CONSOLIDADO (Reais Mil)**

| 1 - CÓDIGO    | 2 - DESCRIÇÃO                            | 3 - 30/06/2007 | 4 - 31/03/2007 |
|---------------|--|----------------|----------------|
| 2             | Passivo Total                            | 1.216.973      | 937.200        |
| 2.01          | Passivo Circulante                       | 272.905        | 268.100        |
| 2.01.01       | Empréstimos e Financiamentos             | 192.100        | 174.382        |
| 2.01.01.01    | Financiamentos                           | 25.354         | 15.813         |
| 2.01.01.02    | Financiamentos-Finame Fabricante         | 166.746        | 158.569        |
| 2.01.02       | Debêntures                               | 0              | 0              |
| 2.01.03       | Fornecedores                             | 23.055         | 22.181         |
| 2.01.04       | Impostos, Taxas e Contribuições          | 5.849          | 8.832          |
| 2.01.05       | Dividendos a Pagar                       | 13.504         | 32.857         |
| 2.01.06       | Provisões                                | 0              | 0              |
| 2.01.07       | Dívidas com Pessoas Ligadas              | 0              | 0              |
| 2.01.08       | Outros                                   | 38.397         | 29.848         |
| 2.01.08.01    | Salários e encargos sociais              | 25.397         | 18.956         |
| 2.01.08.02    | Adiantamentos de clientes                | 8.925          | 7.396          |
| 2.01.08.03    | Outras contas a pagar                    | 4.075          | 3.496          |
| 2.02          | Passivo Não Circulante                   | 330.895        | 308.103        |
| 2.02.01       | Passivo Exigível a Longo Prazo           | 326.696        | 303.904        |
| 2.02.01.01    | Empréstimos e Financiamentos             | 317.471        | 294.405        |
| 2.02.01.01.01 | Financiamentos                           | 41.986         | 42.605         |
| 2.02.01.01.02 | Financiamentos-Finame Fabricante         | 275.485        | 251.800        |
| 2.02.01.02    | Debêntures                               | 0              | 0              |
| 2.02.01.03    | Provisões                                | 0              | 0              |
| 2.02.01.04    | Dívidas com Pessoas Ligadas              | 0              | 0              |
| 2.02.01.05    | Adiantamento para Futuro Aumento Capital | 0              | 0              |
| 2.02.01.06    | Outros                                   | 9.225          | 9.499          |
| 2.02.01.06.01 | IR e C.Soc. diferido sobre reser.reaval. | 6.987          | 7.188          |
| 2.02.01.06.02 | Impostos a recolher                      | 596            | 596            |
| 2.02.01.06.03 | Provisão para passivos eventuais         | 1.642          | 1.715          |
| 2.02.02       | Resultados de Exercícios Futuros         | 4.199          | 4.199          |
| 2.02.02.01    | Deságio em controladas                   | 4.199          | 4.199          |
| 2.03          | Part. de Acionistas Não Controladores    | 1.682          | 1.541          |
| 2.04          | Patrimônio Líquido                       | 611.491        | 359.456        |
| 2.04.01       | Capital Social Realizado                 | 502.936        | 260.000        |
| 2.04.02       | Reservas de Capital                      | 2.052          | 2.052          |
| 2.04.03       | Reservas de Reavaliação                  | 29.625         | 30.015         |
| 2.04.03.01    | Ativos Próprios                          | 29.625         | 30.015         |
| 2.04.03.02    | Controladas/Coligadas e Equiparadas      | 0              | 0              |
| 2.04.04       | Reservas de Lucro                        | 76.878         | 67.389         |
| 2.04.04.01    | Legal                                    | 25.738         | 25.737         |
| 2.04.04.02    | Estatutária                              | 0              | 0              |
| 2.04.04.03    | Para Contingências                       | 0              | 0              |

**01.01 - IDENTIFICAÇÃO**

|                           |  |                                |
|---------------------------|--|--------------------------------|
| 1 - CÓDIGO CVM<br>00751-0 | 2 - DENOMINAÇÃO SOCIAL<br>INDÚSTRIAS ROMI S.A. | 3 - CNPJ<br>56.720.428/0001-63 |
|---------------------------|--|--------------------------------|

**06.02 - BALANÇO PATRIMONIAL PASSIVO CONSOLIDADO (Reais Mil)**

| 1 - CÓDIGO | 2 - DESCRIÇÃO                            | 3 -30/06/2007 | 4 -31/03/2007 |
|------------|--|---------------|---------------|
| 2.04.04.04 | De Lucros a Realizar                     | 0             | 0             |
| 2.04.04.05 | Retenção de Lucros                       | 51.140        | 41.652        |
| 2.04.04.06 | Especial p/ Dividendos Não Distribuídos  | 0             | 0             |
| 2.04.04.07 | Outras Reservas de Lucro                 | 0             | 0             |
| 2.04.05    | Lucros/Prejuízos Acumulados              | 0             | 0             |
| 2.04.06    | Adiantamento para Futuro Aumento Capital | 0             | 0             |



01.01 - IDENTIFICAÇÃO

|                |                        |                    |
|----------------|------------------------|--------------------|
| 1 - CÓDIGO CVM | 2 - DENOMINAÇÃO SOCIAL | 3 - CNPJ           |
| 00751-0        | INDÚSTRIAS ROMI S.A.   | 56.720.428/0001-63 |

07.01 - DEMONSTRAÇÃO DO RESULTADO CONSOLIDADO (Reais Mil)

| 1 - CÓDIGO    | 2 - DESCRIÇÃO                            | 3 - 01/04/2007 a 30/06/2007 | 4 - 01/01/2007 a 30/06/2007 | 5 - 01/04/2006 a 30/06/2006 | 6 - 01/01/2006 a 30/06/2006 |
|---------------|--|-----------------------------|-----------------------------|-----------------------------|-----------------------------|
| 3.01          | Receita Bruta de Vendas e/ou Serviços    | 184.038                     | 334.829                     | 167.450                     | 293.024                     |
| 3.02          | Deduções da Receita Bruta                | (30.805)                    | (56.185)                    | (30.525)                    | (52.923)                    |
| 3.03          | Receita Líquida de Vendas e/ou Serviços  | 153.233                     | 278.644                     | 136.925                     | 240.101                     |
| 3.04          | Custo de Bens e/ou Serviços Vendidos     | (85.672)                    | (159.587)                   | (80.251)                    | (143.065)                   |
| 3.05          | Resultado Bruto                          | 67.561                      | 119.057                     | 56.674                      | 97.036                      |
| 3.06          | Despesas/Receitas Operacionais           | (42.651)                    | (68.343)                    | (33.912)                    | (59.925)                    |
| 3.06.01       | Com Vendas                               | (15.536)                    | (27.311)                    | (16.308)                    | (27.709)                    |
| 3.06.02       | Gerais e Administrativas                 | (34.432)                    | (53.557)                    | (19.518)                    | (36.718)                    |
| 3.06.02.01    | Administrativas                          | (11.718)                    | (24.462)                    | (12.688)                    | (24.403)                    |
| 3.06.02.02    | Pesquisa e Desenvolvimento               | (7.429)                     | (12.217)                    | (5.625)                     | (10.058)                    |
| 3.06.02.03    | Tributárias                              | (2.340)                     | (3.933)                     | (1.205)                     | (2.257)                     |
| 3.06.02.04    | Despesa com a Oferta Pública de Ações    | (12.945)                    | (12.945)                    | 0                           | 0                           |
| 3.06.03       | Financeiras                              | 7.317                       | 12.525                      | 1.914                       | 4.502                       |
| 3.06.03.01    | Receitas Financeiras                     | 4.205                       | 11.270                      | 86                          | 4.887                       |
| 3.06.03.01.01 | Receita financeira                       | 7.186                       | 13.341                      | 2.386                       | 6.156                       |
| 3.06.03.01.02 | Variação cambial ativa                   | (2.981)                     | (2.071)                     | (2.300)                     | (1.269)                     |
| 3.06.03.02    | Despesas Financeiras                     | 3.112                       | 1.255                       | 1.828                       | (385)                       |
| 3.06.03.02.01 | Despesa financeira                       | (1.344)                     | (2.424)                     | (602)                       | (1.250)                     |
| 3.06.03.02.02 | Variação cambial passiva                 | 4.456                       | 3.679                       | 2.430                       | 865                         |
| 3.06.04       | Outras Receitas Operacionais             | 0                           | 0                           | 0                           | 0                           |
| 3.06.05       | Outras Despesas Operacionais             | 0                           | 0                           | 0                           | 0                           |
| 3.06.06       | Resultado da Equivalência Patrimonial    | 0                           | 0                           | 0                           | 0                           |
| 3.07          | Resultado Operacional                    | 24.910                      | 50.714                      | 22.762                      | 37.111                      |
| 3.08          | Resultado Não Operacional                | (77)                        | 138                         | (23)                        | 278                         |
| 3.08.01       | Receitas                                 | 0                           | 138                         | 0                           | 278                         |
| 3.08.02       | Despesas                                 | (77)                        | 0                           | (23)                        | 0                           |
| 3.09          | Resultado Antes Tributação/Participações | 24.833                      | 50.852                      | 22.739                      | 37.389                      |

01.01 - IDENTIFICAÇÃO

|                |                        |                    |
|----------------|------------------------|--------------------|
| 1 - CÓDIGO CVM | 2 - DENOMINAÇÃO SOCIAL | 3 - CNPJ           |
| 00751-0        | INDÚSTRIAS ROMI S.A.   | 56.720.428/0001-63 |

07.01 - DEMONSTRAÇÃO DO RESULTADO CONSOLIDADO (Reais Mil)

| 1 - CÓDIGO | 2 - DESCRIÇÃO                            | 3 - 01/04/2007 a 30/06/2007 | 4 - 01/01/2007 a 30/06/2007 | 5 - 01/04/2006 a 30/06/2006 | 6 - 01/01/2006 a 30/06/2006 |
|------------|--|-----------------------------|-----------------------------|-----------------------------|-----------------------------|
| 3.10       | Provisão para IR e Contribuição Social   | (4.505)                     | (13.012)                    | (4.566)                     | (9.360)                     |
| 3.11       | IR Diferido                              | 1.874                       | 2.596                       | 2.099                       | 2.638                       |
| 3.12       | Participações/Contribuições Estatutárias | 0                           | 0                           | (85)                        | (85)                        |
| 3.12.01    | Participações                            | 0                           | 0                           | (85)                        | (85)                        |
| 3.12.02    | Contribuições                            | 0                           | 0                           | 0                           | 0                           |
| 3.13       | Reversão dos Juros sobre Capital Próprio | 0                           | 0                           | 0                           | 0                           |
| 3.14       | Part. de Acionistas Não Controladores    | (141)                       | (220)                       | 28                          | 0                           |
| 3.15       | Lucro/Prejuízo do Período                | 22.061                      | 40.216                      | 20.215                      | 30.582                      |
|            | NÚMERO AÇÕES, EX-TESOURARIA (Mil)        | 78.558                      | 78.558                      | 6.545                       | 6.545                       |
|            | LUCRO POR AÇÃO (Reais)                   | 0,28082                     | 0,51193                     | 3,08862                     | 4,67257                     |
|            | PREJUÍZO POR AÇÃO (Reais)                |                             |                             |                             |                             |

00751-0 INDÚSTRIAS ROMI S.A.

56.720.428/0001-63

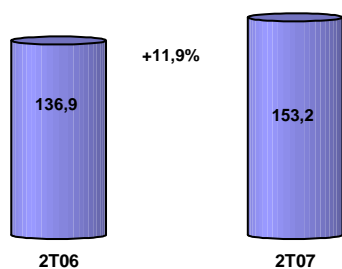
## 08.01 - COMENTÁRIO DO DESEMPENHO CONSOLIDADO NO TRIMESTRE

### Conjuntura e Desempenho Geral das Operações

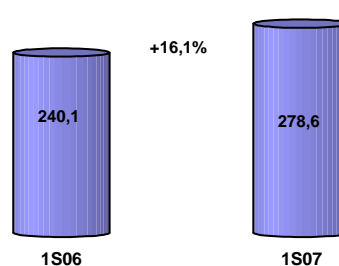
O desempenho da economia brasileira, no segundo trimestre de 2007, caracterizou-se por uma linha de continuidade em relação ao trimestre imediatamente anterior, com sinais de uma pequena variação positiva. As estimativas de crescimento do PIB, para o ano de 2007, que no primeiro trimestre de 2007 estavam em aproximadamente 4%, apresentam-se, agora, tanto pelos dados do BACEN, quanto pelos de diversos analistas econômicos, em aproximadamente 4,5%. A taxa básica de juros continuou com sua trajetória de decréscimo gradual, estando hoje, em 11,5% ao ano e podendo chegar a 10,5%, até dezembro de 2007. A Companhia considera esses dois fatores importantes e determinantes para o desempenho do segmento industrial do país, em 2007.

O Real continuou valorizado frente ao dólar americano no segundo trimestre com uma valorização cambial de 6,1%, acumulando 9,9% no primeiro semestre do ano. No caso específico da Companhia, a apreciação do Real traz desafios adicionais na competitividade dos preços de venda dos produtos, uma vez que a maior parte das vendas da Companhia é de máquinas industriais, setor em que a presença dos competidores estrangeiros influencia, substancialmente, na formação de preços do mercado brasileiro. Apesar dos ganhos de produtividade que a Companhia tem obtido, com as diversas políticas de escala de produção e racionalização nas operações, esses ganhos, num horizonte de médio prazo, poderão não ser obtidos na mesma velocidade da apreciação do Real, caso essa apreciação continue a ocorrer, o que poderá ocasionar uma pressão nas nossas margens,. As principais vantagens competitivas da Companhia no mercado interno – produtos com tecnologia de ponta, rede própria de distribuição no país, assistência técnica permanente, disponibilização de financiamento atrativo aos seus clientes – também têm permitido à Companhia realizar o desempenho planejado em 2007, com o crescimento esperado das vendas de seus produtos, sem reduzir as margens operacionais.

Receita Operacional Líquida (R\$ milhões) - trimestre



Receita Operacional Líquida (R\$ milhões) - semestre



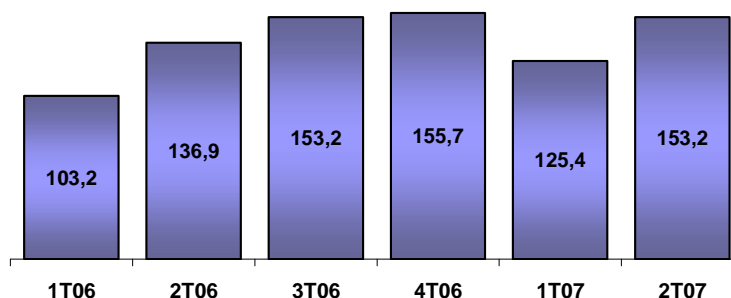
A Receita Operacional Líquida da Companhia, do segundo trimestre de 2007, de R\$ 153,2 milhões, foi superior em 22,2% à obtida no primeiro trimestre deste ano e em 11,9% sobre a Receita Operacional Líquida do segundo trimestre de 2006. Considerando o acumulado nos seis primeiros meses do ano, a Receita Operacional Líquida de 2007, de R\$ 278,6 milhões, foi superior em 16,1% à Receita Operacional Líquida obtida no primeiro semestre de 2006, evoluções estas dentro das expectativas da Companhia.

00751-0 INDÚSTRIAS ROMI S.A.

56.720.428/0001-63

## 08.01 - COMENTÁRIO DO DESEMPENHO CONSOLIDADO NO TRIMESTRE

Receita Operacional Líquida - Evolução Trimestral - Consolidado - R\$ milhões



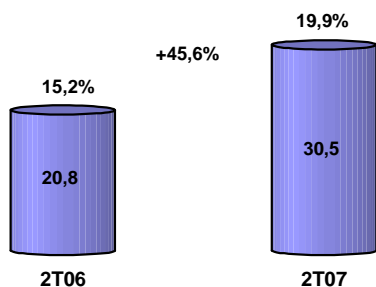
### Despesas com a Oferta Pública de Ações (OPA)

A Companhia, durante o 1º semestre de 2007, captou recursos no mercado de capitais, através de oferta pública de ações, cujo custo de captação, representado por comissões, honorários de advogados, auditores externos, publicações e outras despesas relacionadas, foi de R\$ 12,9 milhões. O referido montante foi contabilizado integralmente como despesa operacional no resultado do semestre findo em 30 de junho de 2007, em linha destacada na demonstração de resultados, com o objetivo de permitir a análise adequada das margens operacionais da Companhia e de suas Unidades de Negócio.

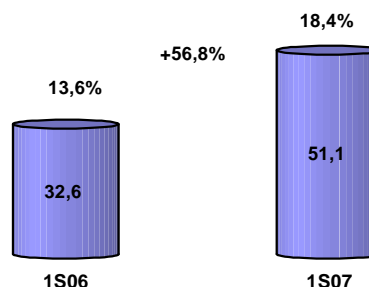
### Análise das Margens excluindo as Despesas com a OPA

Neste trimestre, as margens brutas e operacionais apresentaram-se significativamente superiores às obtidas no segundo trimestre de 2006, com reflexos positivos, também, para os dados acumulados do semestre. Os fatores impulsionadores da melhoria das margens foram a redução do custo dos materiais, em razão da participação direta e indireta dos componentes importados no custo das máquinas industriais, o maior volume de produção e vendas de todas as Unidades de Negócio e um rígido controle de despesas operacionais dentro do planejamento orçamentário da Companhia.

Lucro operacional antes da OPA (R\$ milhões) e margem Operacional (%) - trimestre



Lucro operacional antes da OPA (R\$ milhões) e margem Operacional (%) - semestre



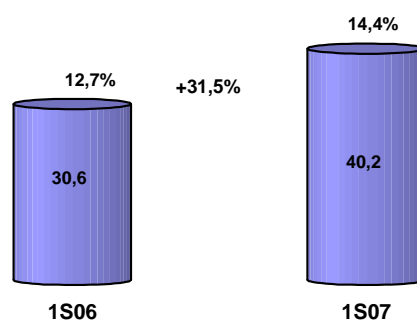
00751-0 INDÚSTRIAS ROMI S.A.

56.720.428/0001-63

### 08.01 - COMENTÁRIO DO DESEMPENHO CONSOLIDADO NO TRIMESTRE

A margem líquida do segundo trimestre de 2007, de 14,4% sobre a Receita Operacional Líquida da Companhia, é ligeiramente inferior à obtida no mesmo período do ano passado – 14,8%.

Lucro Líquido (R\$ milhões) e Margem Líquida (%) - semestre



O lucro líquido do primeiro semestre de 2007, de R\$ 40,2 milhões, mesmo considerando as despesas com a OPA, representou 14,4% da Receita Operacional Líquida, contra 12,7% do mesmo período do ano anterior, montante superior em 31,5% ao segundo semestre de 2006 e uma variação positiva significativamente maior que o aumento da Receita Operacional Líquida, que foi de 16,1%, considerando os mesmos períodos analisados.

#### EBITDA<sup>1</sup>

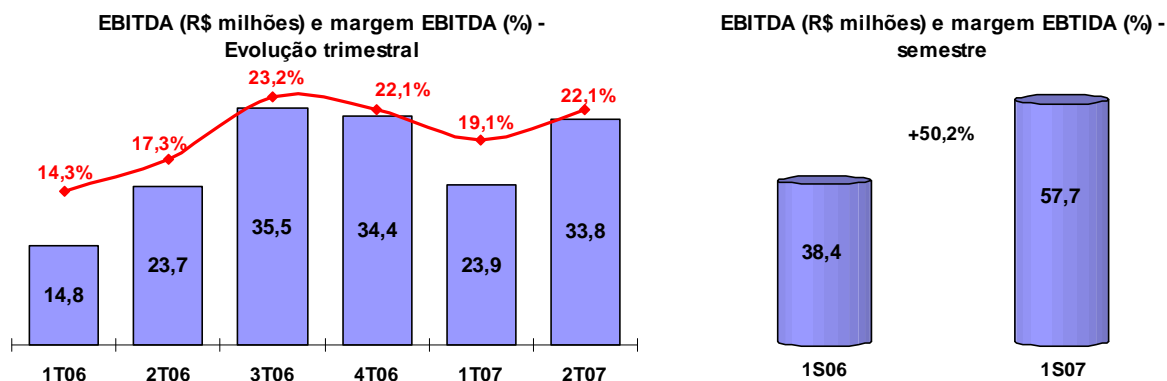
Desconsiderando, também, os gastos com a OPA para mensuração do EBITDA, o valor de R\$ 33,8 milhões, no segundo trimestre de 2007, que representa 22,1% da Receita Operacional Líquida do período, foi superior em 43,0% ao período anterior. No acumulado dos seis primeiros meses do ano, o EBITDA de 2007 foi de R\$ 57,7 milhões, 20,7% da Receita Operacional Líquida do semestre, e superior em 50,2% o valor obtido no primeiro semestre de 2006.

<sup>1</sup> EBITDA é o lucro operacional adicionado das despesas financeiras líquidas, variação cambial, amortização de ágio/deságio, imposto de renda e de depreciações e amortizações. O EBITDA não é uma medida utilizada nas práticas contábeis adotadas no Brasil ou nos princípios contábeis geralmente aceitos nos Estados Unidos da América (USGAAP), não representando o fluxo de caixa para os períodos apresentados e não deve ser considerado como sendo uma alternativa ao lucro líquido na qualidade de indicador do nosso desempenho operacional ou como uma alternativa ao fluxo de caixa na qualidade de indicador de liquidez. O EBITDA não tem um significado padronizado e nossa definição de EBITDA pode não ser comparável ao EBITDA ou EBITDA ajustado conforme definido por outras companhias. Ainda que o EBITDA não forneça, de acordo com as práticas contábeis utilizadas no Brasil e nos Estados Unidos da América, uma medida do fluxo de caixa operacional, nossa administração o utiliza para mensurar nosso desempenho operacional. Adicionalmente, entendemos que determinados investidores e analistas financeiros utilizam o EBITDA como indicador do desempenho operacional de uma companhia e/ou de seu fluxo de caixa.

00751-0 INDÚSTRIAS ROMI S.A.

56.720.428/0001-63

**08.01 - COMENTÁRIO DO DESEMPENHO CONSOLIDADO NO TRIMESTRE**



| Reconciliação do Lucro Líquido com o EBITDA | Valores em R\$ milhões |              |              |              |
|---|------------------------|--------------|--------------|--------------|
|   | 2T06                   | 2T07         | 1S06         | 1S07         |
| Lucro Líquido                               | 20,2                   | 22,1         | 30,6         | 40,2         |
| Resultado Financeiro Líquido                | (1,9)                  | (7,3)        | (4,5)        | (12,5)       |
| Imposto de Renda e Contribuição Social      | 2,5                    | 2,6          | 6,7          | 10,4         |
| Depreciação e Amortização                   | 2,9                    | 3,5          | 5,6          | 6,7          |
| <b>EBITDA</b>                               | <b>23,7</b>            | <b>20,9</b>  | <b>38,4</b>  | <b>44,8</b>  |
| Despesas com a OPA                          | -                      | 12,9         | -            | 12,9         |
| <b>EBITDA Ajustado<sup>2</sup></b>          | <b>23,7</b>            | <b>33,8</b>  | <b>38,4</b>  | <b>57,7</b>  |
| <b>Margem EBITDA Ajustado</b>               | <b>17,3%</b>           | <b>22,1%</b> | <b>16,0%</b> | <b>20,7%</b> |

**Exportações**

As vendas para o mercado externo são consideradas estratégicas para a Companhia, tanto para manter os canais de comercialização já consolidados, como para permitir a aferição do nível tecnológico de seus produtos em termos mundiais, bem como de transferir os benefícios dessa equiparação para os clientes do mercado interno. Os produtos da Unidade de Negócio de Máquinas-Ferramenta representam a maior parte dos produtos exportados, com 68,6% das exportações no primeiro semestre de 2007. Os produtos da Unidade de Negócio de Fundidos e Usinados absorvem praticamente todo o restante das exportações com 31,2%, no primeiro semestre de 2007.

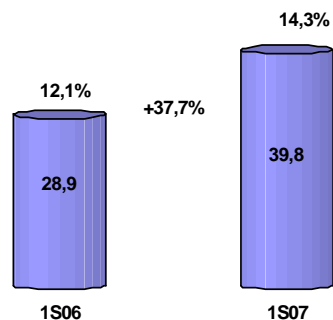
<sup>2</sup> O EBITDA Ajustado é o EBITDA ajustado pelas despesas com a Oferta Pública de Ações. Essas despesas foram contabilizadas integralmente como despesas operacionais no resultado do trimestre e semestre findo em 30 de junho de 2007, em linha destacada na demonstração de resultados. A Companhia segregou esse valor da demonstração do EBITDA com o objetivo de permitir uma análise adequada das margens operacionais, pois a Companhia entende que essas despesas não são recorrentes e não devem ser utilizadas para mensurar o desempenho operacional.

00751-0 INDÚSTRIAS ROMI S.A.

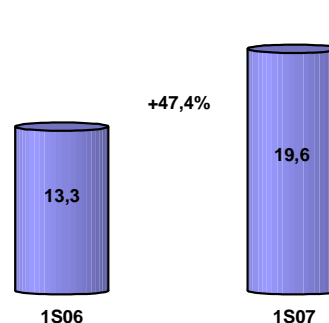
56.720.428/0001-63

### 08.01 - COMENTÁRIO DO DESEMPENHO CONSOLIDADO NO TRIMESTRE

Exportações (R\$ milhões) e % sobre ROL - semestre

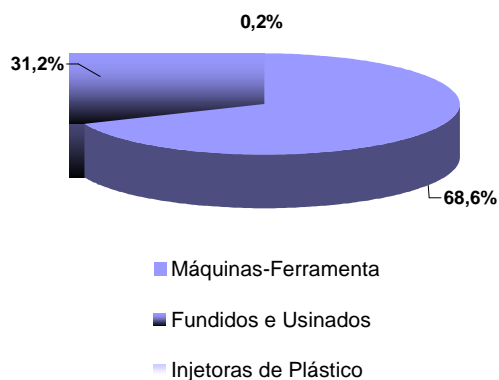


Exportações (US\$ milhões) - semestre

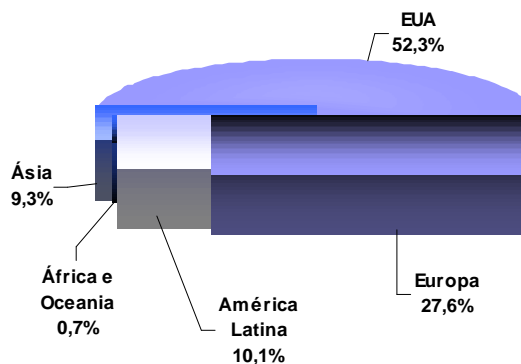


No primeiro semestre de 2007, as exportações da Companhia representaram 14,3% da Receita Operacional Líquida do mesmo período, em comparação com a representatividade de 12,1% em 2006 no mesmo período analisado, um aumento em valor da ordem de 37,7% em reais. O montante das exportações em dólares no primeiro semestre de 2007 foi de US\$ 19,6 milhões, superior em 47,4% ao montante exportado em dólares no mesmo período de 2006, ficando evidente a questão cambial na redução do valor internado em reais para a Companhia.

Exportação por Unidade de Negócio - 1S07



Destino das Exportações - 1S07



A Companhia tem procurado, continuamente, diversificar os mercados de exportação e o *mix* de produtos exportados, com o objetivo permanente de obter melhores preços e margens na realização dessas vendas. Os EUA continuam sendo ainda o maior mercado importador dos produtos da Companhia, seguido da Europa e América do Sul.

00751-0 INDÚSTRIAS ROMI S.A.

56.720.428/0001-63

#### 08.01 - COMENTÁRIO DO DESEMPENHO CONSOLIDADO NO TRIMESTRE

##### Desempenho das Unidades de Negócio – Demonstrações Financeiras na Nota Explicativa 23

(A análise das margens de lucro das Unidades de Negócio desconsidera as despesas com a oferta pública de ações).

A Unidade de Negócio de Injetoras de Plástico é a que apresentou o melhor desempenho das vendas no segundo trimestre de 2007, com um incremento de 23,7% em relação ao mesmo período do ano anterior, melhorando, substancialmente, o desempenho obtido no primeiro trimestre deste ano. Os segmentos compradores que apresentam maior crescimento no período foram o automotivo, prestação de serviços, eletrodomésticos e eletroeletrônicos.

O aumento das vendas, aliado ao rígido controle dos gastos da Unidade de Negócio, permitiram a recuperação das margens bruta e operacional. Considerando os dados do primeiro semestre de 2007, a margem operacional de 17,5% sobre a Receita Operacional Líquida é considerada normal, e recoloca esta Unidade de Negócio na sua condição normal de lucratividade.

| Receita Operacional Líquida (R\$ mil) | 2T06           | 2T07           | var. %      |
|---------------------------------------|----------------|----------------|-------------|
| Máquinas-Ferramenta                   | 89.684         | 96.335         | 7,4         |
| Injetoras de Plástico                 | 23.221         | 28.726         | 23,7        |
| Fundidos e Usinados                   | 24.020         | 28.172         | 17,3        |
| <b>Total</b>                          | <b>136.925</b> | <b>153.233</b> | <b>11,9</b> |

| Receita Operacional Líquida (R\$ mil) | 1S06           | 1S07           | var. %      |
|---------------------------------------|----------------|----------------|-------------|
| Máquinas-Ferramenta                   | 159.561        | 180.311        | 13,0        |
| Injetoras de Plástico                 | 40.156         | 45.953         | 14,4        |
| Fundidos e Usinados                   | 40.384         | 52.380         | 29,7        |
| <b>Total</b>                          | <b>240.101</b> | <b>278.644</b> | <b>16,1</b> |

A Unidade de Negócio de Fundidos e Usinados vem a seguir com o melhor desempenho das vendas no segundo trimestre de 2007, com um aumento de 17,3%, em relação ao mesmo período do ano passado. Considerando o total acumulado do semestre, em 2007, a Receita Operacional Líquida desta unidade apresenta um valor superior em 29,7% sobre o mesmo período do ano anterior, o maior acréscimo de todas as Unidades de Negócio, justificando os investimentos realizados em 2005, para ampliação de sua capacidade produtiva a partir de 2006. Os segmentos compradores que apresentaram maior crescimento em 2007 foram de empresas ligadas ao setor agrícola e de energia eólica.

Esta Unidade de Negócio, também, apresentou o melhor desempenho de margem operacional, tanto no segundo trimestre de 2007, quanto no acumulado dos seis primeiros meses do ano, basicamente em função do maior volume operacionalizado.



00751-0 INDÚSTRIAS ROMI S.A.

56.720.428/0001-63

**08.01 - COMENTÁRIO DO DESEMPENHO CONSOLIDADO NO TRIMESTRE**

| <b>Margem Bruta (%)</b> | <b>1T06</b> | <b>1T07</b> | <b>2T06</b> | <b>2T07</b> |
|-------------------------|-------------|-------------|-------------|-------------|
| Máquinas-Ferramenta     | 44,7        | 44,5        | 47,1        | 45,9        |
| Injetoras de Plástico   | 28,1        | 41,8        | 32,8        | 44,2        |
| Fundidos e Usinados     | 26,6        | 28,7        | 28,3        | 37,9        |
| <b>Total</b>            | <b>39,1</b> | <b>41,1</b> | <b>41,4</b> | <b>44,1</b> |

| <b>Margem Bruta (%)</b> | <b>1S06</b> | <b>1S07</b> |
|-------------------------|-------------|-------------|
| Máquinas-Ferramenta     | 46,1        | 45,2        |
| Injetoras de Plástico   | 30,8        | 43,3        |
| Fundidos e Usinados     | 27,6        | 33,6        |
| <b>Total</b>            | <b>40,4</b> | <b>42,7</b> |

A Unidade de Negócio de Máquinas-Ferramenta foi a que apresentou o desempenho menos significativo no segundo trimestre, com um incremento das vendas da ordem de 7,4% sobre o mesmo período de 2006. No acumulado dos seis primeiros meses, esta Unidade de Negócio apresenta uma variação da Receita Operacional Líquida de 13,0% sobre o ano anterior. Os fatores concorrenciais, decorrentes da queda da taxa do dólar, foram determinantes para este desempenho ligeiramente inferior às demais Unidades de Negócio. Os segmentos compradores que mais se destacaram no primeiro semestre de 2007 foram o setor automotivo e o setor de prestação de serviços.

A ligeira redução da margem bruta no primeiro semestre de 2007, em relação ao mesmo período de 2006, foi compensada com a melhoria da margem operacional, na comparação dos mesmos períodos, basicamente em razão das medidas de controle orçamentário das despesas operacionais.

| <b>Margem Operacional (%)</b> | <b>1T06</b> | <b>1T07</b> | <b>2T06</b> | <b>2T07</b> |
|-------------------------------|-------------|-------------|-------------|-------------|
| Máquinas-Ferramenta           | 13,8        | 17,6        | 18,0        | 18,8        |
| Injetoras de Plástico         | -0,8        | 13,4        | 4,9         | 20,0        |
| Fundidos e Usinados           | 13,8        | 14,6        | 14,7        | 23,7        |
| <b>Total</b>                  | <b>11,4</b> | <b>16,4</b> | <b>15,2</b> | <b>19,9</b> |

| <b>Margem Operacional (%)</b> | <b>1S06</b> | <b>1S07</b> |
|-------------------------------|-------------|-------------|
| Máquinas-Ferramenta           | 16,2        | 18,2        |
| Injetoras de Plástico         | 2,5         | 17,5        |
| Fundidos e Usinados           | 14,3        | 19,5        |
| <b>Total</b>                  | <b>13,6</b> | <b>18,4</b> |

00751-0 INDÚSTRIAS ROMI S.A.

56.720.428/0001-63

## 08.01 - COMENTÁRIO DO DESEMPENHO CONSOLIDADO NO TRIMESTRE

### Investimentos

Dentro de sua estratégia de crescimento, a Companhia assinou, em 18 de maio de 2007, um Acordo de Aquisição de Ativos e Cessão de Contratos, com a CNC Service Ltda., empresa com sede em Santa Bárbara d'Oeste-SP, líder nacional no setor de reformas e assistência técnica de máquinas-ferramenta pesadas, num total de R\$ 6,6 milhões. A aquisição representa para a Companhia a expansão das suas atividades de fabricação e venda de máquinas-ferramenta pesadas, além de acrescentar a nova atividade de reforma de máquinas-ferramenta pesadas. A Companhia estima que, dentro de aproximadamente três anos e, dependendo das condições de mercado e da conjuntura econômica, o negócio de fabricação e venda de máquinas-ferramenta pesadas poderá gerar receitas líquidas anuais de R\$ 50 milhões, e o negócio de reforma de máquinas-ferramenta pesadas poderá gerar receitas líquidas anuais de R\$ 15 milhões. Os clientes a serem atendidos estão direta ou indiretamente ligados aos setores siderúrgico, geração de energia, açúcar e álcool, papel e celulose, construção naval, petróleo e mineração, dentre outros.

Os valores imobilizados, no segundo trimestre de 2007, foram de R\$ 6,5 milhões de reais, preponderantemente nos ativos fixos adquiridos da CNC Service Ltda. No acumulado do primeiro semestre de 2007, os investimentos em imobilizados foram de R\$ 12,5 milhões de reais, montante similar ao realizado no mesmo período do ano anterior.

### Aumento de Capital através de Oferta Pública de Ações (OPA)

Conforme atas das Reuniões do Conselho de Administração, de 11 de abril de 2007 e de 25 de abril de 2007, foi aprovado o aumento de capital social da Companhia, no montante de R\$ 180.000.000,00 e R\$ 62.935.785,00, respectivamente, passando o capital social de R\$ 260.000.000,00 para R\$ 502.935.785,00, mediante a emissão para subscrição pública de 16.195.719 novas ações ordinárias, as quais foram integralizadas na sua totalidade, em 17 de abril de 2007 e 25 de abril de 2007, respectivamente. Como decorrência desses aumentos de capital, em 30 de junho de 2007, o capital social da Companhia está representado por 78.557.547 ações ordinárias nominativas e escriturais, sem valor nominal.

A Companhia recebeu recursos líquidos provenientes da Oferta Primária Pública de Ações, no montante de R\$ 230 milhões e pretende empregar esses recursos em dois projetos principais sendo: 1) na expansão da capacidade produtiva da Unidade de Negócio de Fundidos e Usinados, tanto através do aumento da nossa capacidade atual como eventualmente através de aquisições de empresas, aproveitando, assim, importantes sinergias do negócio e a crescente demanda interna e externa para peças fundidas e usinadas e 2) no aumento do leque atual de produtos de máquinas e equipamentos da Companhia, atendendo a clientes que atuam em setores que deverão se beneficiar do crescimento e da modernização da indústria brasileira. Tal ampliação poderá ser obtida através de ampliação das nossas unidades fabris ou através de eventual aquisições de empresas.

### Distribuição de Resultados

Em 18 de julho de 2007, a Companhia efetuou o pagamento de juros sobre o capital próprio, imputáveis a dividendos mínimos obrigatórios, no montante de R\$ 12.962 mil (R\$ 11.408 mil líquido dos efeitos tributários), representando o valor bruto de R\$ 0,165 por ação, conforme ata da Reunião do Conselho de Administração de 30 de maio de 2007, que aprovou o pagamento de juros sobre o capital próprio creditado em 29 de junho de 2007.

00751-0 INDÚSTRIAS ROMI S.A.

56.720.428/0001-63

---

**08.01 - COMENTÁRIO DO DESEMPENHO CONSOLIDADO NO TRIMESTRE**

---

**50 Anos da Fundação Romi**

No dia 29 de junho deste ano, a Fundação Romi, que conta com o apoio financeiro das Indústrias Romi S.A., completou 50 anos de atuação, data comemorada com uma série de eventos preparados especialmente para celebrar as cinco décadas de existência da entidade. A Fundação Romi tem como missão promover o desenvolvimento da educação e da cultura, como elementos transformadores da sociedade. Entidade filantrópica atuante em Santa Bárbara d'Oeste-SP e região, a Fundação Romi tem desenvolvido vários programas de impacto, que vêm influenciando positivamente o desenvolvimento social do município.

Atualmente, a Fundação Romi mantém programas que visam à formação integral do indivíduo, de criança até a fase adulta, reforçando sua formação escolar, qualificando-o para cidadania e fortalecendo as suas potencialidades individuais.

Conselho de Administração

**01.01 - IDENTIFICAÇÃO**

|                           |  |                                |
|---------------------------|--|--------------------------------|
| 1 - CÓDIGO CVM<br>00751-0 | 2 - DENOMINAÇÃO SOCIAL<br>INDÚSTRIAS ROMI S.A. | 3 - CNPJ<br>56.720.428/0001-63 |
|---------------------------|--|--------------------------------|

**11.01 - PEDIDOS/CONTRATOS FIRMADOS**

| <b>Companhia</b>   | (Reais Mil) |
|--|-------------|
| 1 - Saldo dos Pedidos/Contratos Firmados ao Final do Trimestre Atual                       | 202.477     |
| 2 - Saldo dos Pedidos/Contratos Firmados ao Final de Igual Trimestre do Exercício Anterior | 184.405     |

| <b>Consolidado</b>   | (Reais Mil) |
|--|-------------|
| 3 - Saldo dos Pedidos/Contratos Firmados ao Final do Trimestre Atual                       | 202.477     |
| 4 - Saldo dos Pedidos/Contratos Firmados ao Final de Igual Trimestre do Exercício Anterior | 184.405     |

00751-0 INDÚSTRIAS ROMI S.A.

56.720.428/0001-63

**16.01 - OUTRAS INFORMAÇÕES QUE A COMPANHIA ENTENDA RELEVANTES**

**ACIONISTAS COM MAIS DE 5% DAS AÇÕES DE CADA ESPÉCIE E CLASSE - ITR**

| <b>POSIÇÃO ACIONÁRIA DOS DETENTORES DE MAIS DE 5% DAS AÇÕES DE CADA ESPÉCIE E CLASSE DA COMPANHIA, ATÉ O NÍVEL DE PESSOA FÍSICA</b> |                         |            |                            |            |   |            |
|---|-------------------------|------------|----------------------------|------------|---|------------|
| <b>Companhia:<br/>Indústrias Romi S.A.</b>  |                         |            |                            |            | <b>Posição em<br/>10/05/2007<br/>(Em Mil Ações)</b> |            |
| <b>Acionista</b>  | <b>Ações Ordinárias</b> |            | <b>Ações Preferenciais</b> |            | <b>Total</b>  |            |
|   | <b>Quantidade</b>       | <b>%</b>   | <b>Quantidade</b>          | <b>%</b>   | <b>Quantidade</b>                                   | <b>%</b>   |
| Fênix Empreendimentos S.A.  | 27.166                  | 34,58      |                            |            | 27.166  | 34,58      |
| BNDES Participações S.A.- BNDESPAR  | 5.330                   | 6,78       |                            |            | 5.330   | 6,78       |
| Ações em tesouraria   |                         |            |                            |            |   |            |
| Outros  | 46.062                  | 58,64      |                            |            | 46.062  | 58,64      |
| <b>Total</b>  | <b>78.558</b>           | <b>100</b> |                            | <b>100</b> | <b>78.558</b>                                       | <b>100</b> |

| <b>DISTRIBUIÇÃO DO CAPITAL SOCIAL DA PESSOA JURÍDICA (ACIONISTA DA COMPANHIA), ATÉ O NÍVEL DE PESSOA FÍSICA</b> |                            |            |                             |            |  |            |
|---|----------------------------|------------|-----------------------------|------------|--|------------|
| <b>Denominação:<br/>Fênix Empreendimentos S.A.</b>  |                            |            |                             |            | <b>Posição em 10/05/2007<br/>Ações / Cotas<br/>(Em Unidades)</b> |            |
| <b>Acionista / Cotista</b>  | <b>Ações Ords. / Cotas</b> |            | <b>Ações Prefs. / Cotas</b> |            | <b>Total</b>   |            |
|   | <b>Quantidade</b>          | <b>%</b>   | <b>Quantidade</b>           | <b>%</b>   | <b>Quantidade</b>  | <b>%</b>   |
| Carlos Guimarães Chiti  | 2.601.249                  | 8,62       |                             |            | 2.601.249  | 8,62       |
| Eugênio Guimarães Chiti   | 2.601.249                  | 8,62       |                             |            | 2.601.249  | 8,62       |
| Juliana Guimarães Chiti   | 2.601.249                  | 8,62       |                             |            | 2.601.249  | 8,62       |
| Américo Emílio Romi Neto  | 1.956.901                  | 6,48       |                             |            | 1.956.901  | 6,48       |
| José Carlos Romi  | 1.956.901                  | 6,48       |                             |            | 1.956.901  | 6,48       |
| Maria Pia Romi Campos   | 1.956.901                  | 6,48       |                             |            | 1.956.901  | 6,48       |
| André Luis Romi   | 1.956.901                  | 6,48       |                             |            | 1.956.901  | 6,48       |
| Giordano Romi Júnior  | 1.940.077                  | 6,43       |                             |            | 1.940.077  | 6,43       |
| Claudia Miriam Romi Frezza  | 1.940.077                  | 6,43       |                             |            | 1.940.077  | 6,43       |
| Ana Regina Romi Zanatta   | 1.940.077                  | 6,43       |                             |            | 1.940.077  | 6,43       |
| Sandra Maria Romi Cheida  | 1.544.730                  | 5,12       |                             |            | 1.544.730  | 5,12       |
| Frederico Romi  | 1.544.730                  | 5,12       |                             |            | 1.544.730  | 5,12       |
| Paulo Romi  | 1.544.730                  | 5,12       |                             |            | 1.544.730  | 5,12       |
| Patricia Romi Cervone   | 1.544.730                  | 5,12       |                             |            | 1.544.730  | 5,12       |
| Adriana Romi  | 1.544.730                  | 5,12       |                             |            | 1.544.730  | 5,12       |
| Outros  | 1.005.178                  | 3,33       |                             |            | 1.005.178  | 3,33       |
| <b>Total</b>  | <b>30.180.410</b>          | <b>100</b> |                             | <b>100</b> | <b>30.180.410</b>  | <b>100</b> |

00751-0 INDÚSTRIAS ROMI S.A.

56.720.428/0001-63

**16.01 - OUTRAS INFORMAÇÕES QUE A COMPANHIA ENTENDA RELEVANTES**

**POSIÇÃO DOS CONTROLADORES, ADMINISTRADORES E AÇÕES EM CIRCULAÇÃO**

| <b>POSIÇÃO ACIONÁRIA CONSOLIDADA DOS CONTROLADORES E ADMINISTRADORES E AÇÕES EM CIRCULAÇÃO</b> |   |            |  |            |  |            |
|--|---|------------|--|------------|--|------------|
| <b>Posição em 10/05/2007</b>   |   |            |  |            |  |            |
| <b>Acionista</b>   | <b>Quantidade de Ações Ordinárias (Em Unidades)</b> | <b>%</b>   | <b>Quantidade de Ações Preferenciais (Em Unidades)</b> | <b>%</b>   | <b>Quantidade Total de Ações (Em Unidades)</b> | <b>%</b>   |
| <b>Controlador</b>   | 32.974.148  | 41,97      |  |            | 32.974.148                                     | 41,97      |
| <b>Administradores</b>   |   |            |  |            |  |            |
| Conselho de Administração  | 696.482   | 0,89       |  |            | 696.482  | 0,89       |
| Diretoria  | 504.276   | 0,64       |  |            | 504.276  | 0,64       |
| <b>Conselho Fiscal</b>   |   |            |  |            |  |            |
| <b>Ações em Tesouraria</b>   |   |            |  |            |  |            |
| <b>Outros Acionistas</b>   | 44.382.641  | 56,50      |  |            | 44.382.641                                     | 56,50      |
| Fundação Romi  | 1.406.260   | 1,79       |  |            | 1.406.260                                      | 1,79       |
| Terceiros – Diversos   | 42.976.381  | 54,71      |  |            | 42.976.381                                     | 54,71      |
| <b>Total</b>   | <b>78.557.547</b>                                   | <b>100</b> |  | <b>100</b> | <b>78.557.547</b>                              | <b>100</b> |
| <b>Ações em Circulação</b>   | 42.976.381  | 54,71      |  |            | 42.976.381                                     | 54,71      |

**ARBITRAGEM E CLÁUSULA COMPROMISSÓRIA**

A Companhia está vinculada à arbitragem na Câmara de Arbitragem do Mercado, conforme Cláusula Compromissória constante do seu Estatuto Social.

---

00751-0 INDÚSTRIAS ROMI S.A.

56.720.428/0001-63

---

**17.01 - RELATÓRIO DA REVISÃO ESPECIAL - SEM RESSALVA**

---

**RELATÓRIO DOS AUDITORES INDEPENDENTES SOBRE REVISÃO ESPECIAL**

Aos Acionistas e Administradores da

Indústrias Romi S.A.

Santa Bárbara d'Oeste - SP

1. Efetuamos uma revisão especial das Informações Trimestrais - ITR da Indústrias Romi S.A. e controladas, referentes ao trimestre e semestre findos em 30 de junho de 2007, elaboradas de acordo com as práticas contábeis adotadas no Brasil e sob a responsabilidade da Administração da Companhia e de suas controladas, compreendendo os balanços patrimoniais (controladora e consolidado), as respectivas demonstrações do resultado e o relatório de desempenho.
2. Nossa revisão foi efetuada de acordo com as normas específicas estabelecidas pelo IBRACON - Instituto dos Auditores Independentes do Brasil, em conjunto com o Conselho Federal de Contabilidade, e consistiu, principalmente, em: (a) indagação e discussão com os administradores responsáveis pelas áreas contábil, financeira e operacional da Companhia e de suas controladas quanto aos principais critérios adotados na elaboração das Informações Trimestrais; e (b) revisão das informações e dos eventos subsequentes que tenham ou possam vir a ter efeitos relevantes sobre a situação financeira e as operações da Companhia e de suas controladas.
3. Baseados em nossa revisão especial, não temos conhecimento de nenhuma modificação relevante que deva ser feita nas Informações Trimestrais acima referidas para que estas estejam de acordo com as práticas contábeis adotadas no Brasil, aplicadas de forma condizente com as normas expedidas pela Comissão de Valores Mobiliários, especificamente aplicáveis à elaboração das Informações Trimestrais obrigatórias.
4. Nossa revisão especial foi conduzida com o objetivo de emitir relatório sobre as Informações Trimestrais - ITR referidas no parágrafo 1, tomadas em conjunto.

---

00751-0 INDÚSTRIAS ROMI S.A.

56.720.428/0001-63

---

**17.01 - RELATÓRIO DA REVISÃO ESPECIAL - SEM RESSALVA**

---

Adicionalmente revisamos as demonstrações dos fluxos de caixa da controladora e consolidado, incluídas no anexo I às Informações Trimestrais referentes aos semestres findos em 30 de junho de 2007 e 2006, as quais estão apresentadas com o propósito de permitir análises adicionais, não sendo requeridas como parte das Informações Trimestrais obrigatórias. Essas demonstrações, elaboradas sob a responsabilidade da Administração da Companhia e controladas foram submetidas aos mesmos procedimentos de revisão descritos no parágrafo 2, e com base em nossa revisão, não temos conhecimento de nenhuma modificação relevante que deva ser feita nessas demonstrações, em relação às Informações Trimestrais tomadas em conjunto.

5. Anteriormente, revisamos os balanços patrimoniais (controladora e consolidado) levantados em 31 de março de 2007 e as demonstrações do resultado (controladora e consolidada) referentes ao trimestre e semestre findos em 30 de junho de 2006, apresentados para fins de comparação, sobre os quais emitimos relatório de revisão especial, sem ressalvas, datados de 18 de abril de 2007 e 21 de julho de 2006, respectivamente.

Campinas, 19 de julho de 2007

DELOITTE TOUCHE TOHMATSU

Audidores Independentes

CRC nº. 2 SP 011609/O-8

Walbert Antonio dos Santos

Contador

CRC nº. 1 SP 185597/O-4

A via original desse relatório foi entregue à Companhia, devidamente assinada, acompanhada das folhas das ITR, revisadas por nós e estão rubricadas tão-somente para fins de identificação.



01.01 - IDENTIFICAÇÃO

|                           |  |                                |
|---------------------------|--|--------------------------------|
| 1 - CÓDIGO CVM<br>00751-0 | 2 - DENOMINAÇÃO SOCIAL<br>INDÚSTRIAS ROMI S.A. | 3 - CNPJ<br>56.720.428/0001-63 |
|---------------------------|--|--------------------------------|

ÍNDICE

| GRUPO | QUADRO | DESCRIÇÃO  | PÁGINA |
|-------|--------|--|--------|
| 01    | 01     | IDENTIFICAÇÃO  | 1      |
| 01    | 02     | SEDE   | 1      |
| 01    | 03     | DIRETOR DE RELAÇÕES COM INVESTIDORES (Endereço para Correspondência com a Companhia) | 1      |
| 01    | 04     | REFERÊNCIA DO ITR  | 1      |
| 01    | 05     | COMPOSIÇÃO DO CAPITAL SOCIAL   | 2      |
| 01    | 06     | CARACTERÍSTICAS DA EMPRESA   | 2      |
| 01    | 07     | SOCIEDADES NÃO INCLUÍDAS NAS DEMONSTRAÇÕES FINANCEIRAS CONSOLIDADAS                  | 2      |
| 01    | 08     | PROVENTOS EM DINHEIRO  | 2      |
| 01    | 09     | CAPITAL SOCIAL SUBSCRITO E ALTERAÇÕES NO EXERCÍCIO SOCIAL EM CURSO                   | 3      |
| 01    | 10     | DIRETOR DE RELAÇÕES COM INVESTIDORES   | 3      |
| 02    | 01     | BALANÇO PATRIMONIAL ATIVO  | 4      |
| 02    | 02     | BALANÇO PATRIMONIAL PASSIVO  | 5      |
| 03    | 01     | DEMONSTRAÇÃO DO RESULTADO  | 7      |
| 04    | 01     | NOTAS EXPLICATIVAS   | 9      |
| 05    | 01     | COMENTÁRIO DO DESEMPENHO DA COMPANHIA NO TRIMESTRE                                   | 29     |
| 06    | 01     | BALANÇO PATRIMONIAL ATIVO CONSOLIDADO  | 30     |
| 06    | 02     | BALANÇO PATRIMONIAL PASSIVO CONSOLIDADO  | 31     |
| 07    | 01     | DEMONSTRAÇÃO DO RESULTADO CONSOLIDADO  | 33     |
| 08    | 01     | COMENTÁRIO DO DESEMPENHO CONSOLIDADO NO TRIMESTRE                                    | 35     |
| 11    | 01     | PEDIDOS/CONTRATOS FIRMADOS   | 44     |
| 16    | 01     | OUTRAS INFORMAÇÕES QUE A COMPANHIA ENTENDA RELEVANTES                                | 45     |
| 17    | 01     | RELATÓRIO DA REVISÃO ESPECIAL  | 47/48  |