



ROMI®

TRADIÇÃO EM INOVAR



Release de Resultados 2T08

24 de julho de 2008



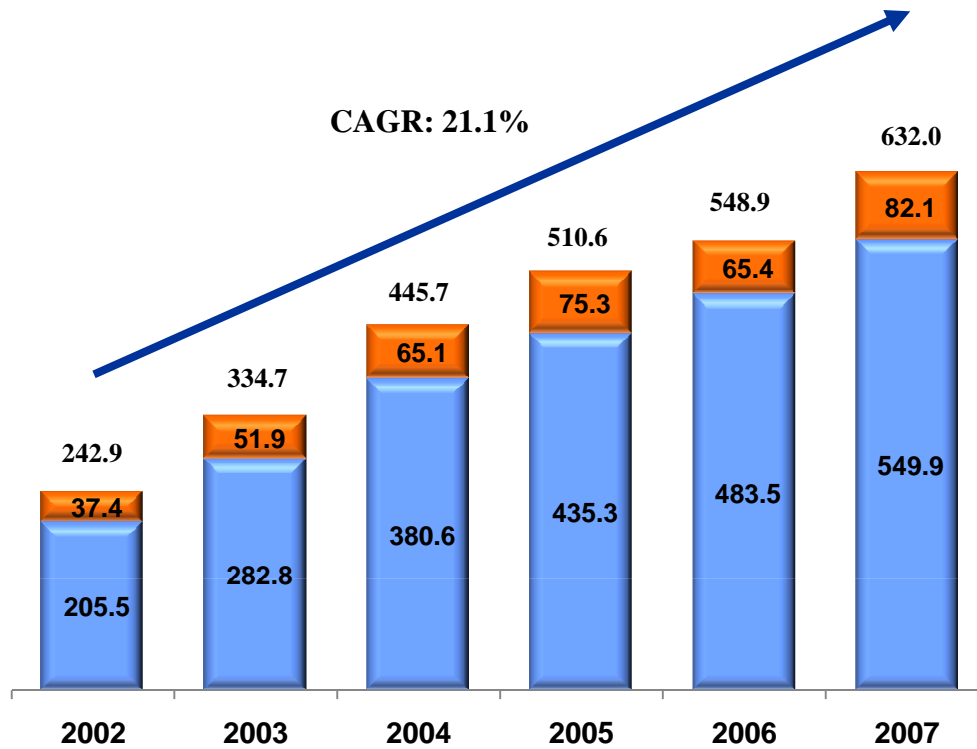
As informações e declarações sobre eventos futuros estão sujeitas a riscos e incertezas, as quais têm como base estimativas e suposições da Administração e informações a que a Companhia, atualmente, tem acesso. As ressalvas com relação às declarações e informações acerca do futuro, também, incluem informações sobre resultados operacionais possíveis ou presumidos, bem como declarações que são precedidas, seguidas ou que incluem as palavras "acredita", "poderá", "espera", "prevê", "estima" ou expressões semelhantes. As declarações e informações sobre o futuro não são garantias de desempenho, pois envolvem riscos, incertezas e suposições, dependendo, portanto, de circunstâncias que poderão ocorrer ou não, tendo em vista que muitos dos fatores que irão determinar estes resultados e valores estão além da capacidade de controle ou previsão da Romi.



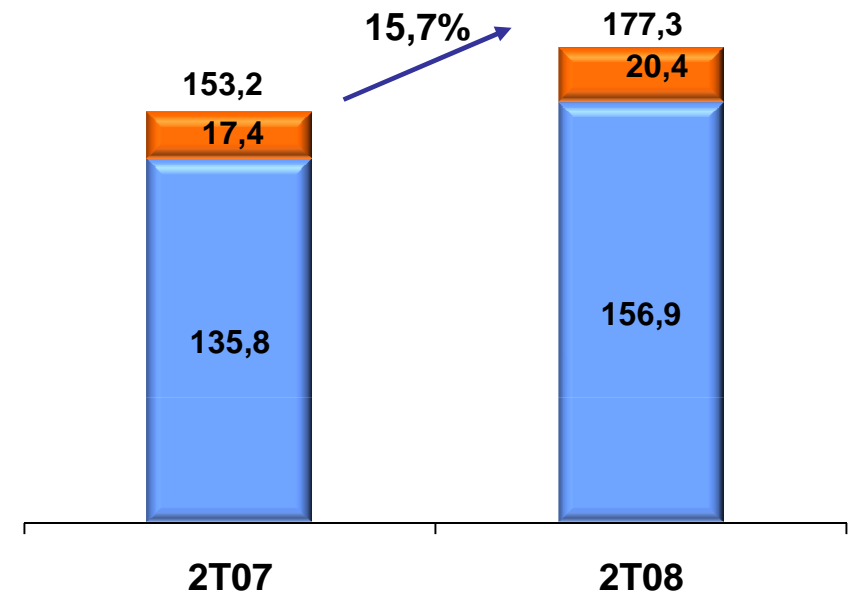
- **Receita Operacional Líquida atinge R\$ 177,3 milhões no 2T08 e cresce 15,7% em relação ao 2T07**
- **Crescimento no volume de vendas de todas as Unidades de Negócios**
- **Exportações em dólares crescem 40,4% no 2T08 em relação ao 2T07**
- **Crescimento de 24,5% na entrada dos pedidos de Máquinas-Ferramenta no 2T08 em relação ao 2T07**
- **Investimentos em imobilizado totalizaram R\$ 31,2 milhões no 1S08**



Receita Operacional Líquida (Consolidada) – R\$ mm



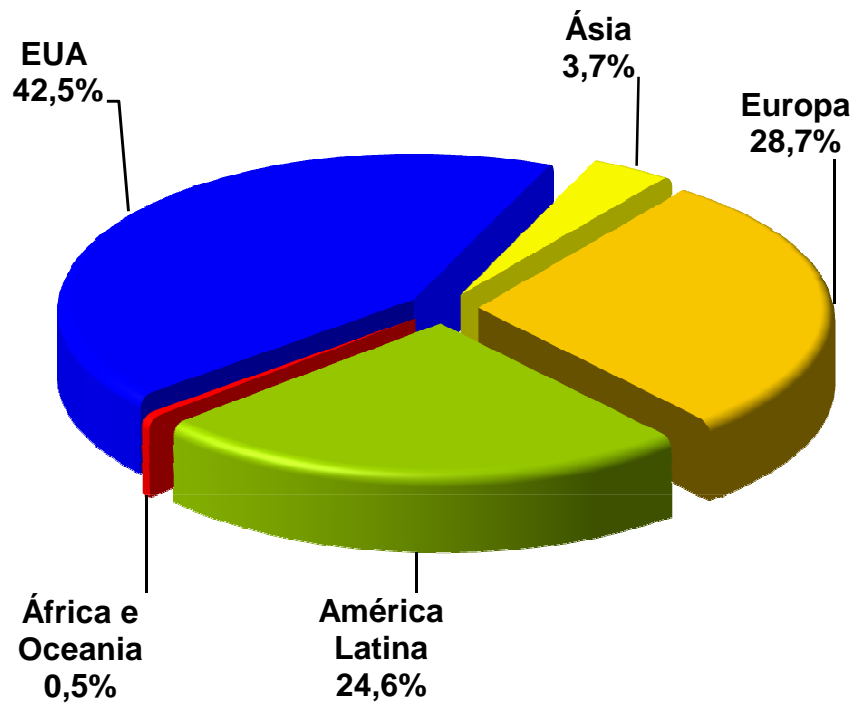
Receita Operacional Líquida (Consolidada) – R\$ mm



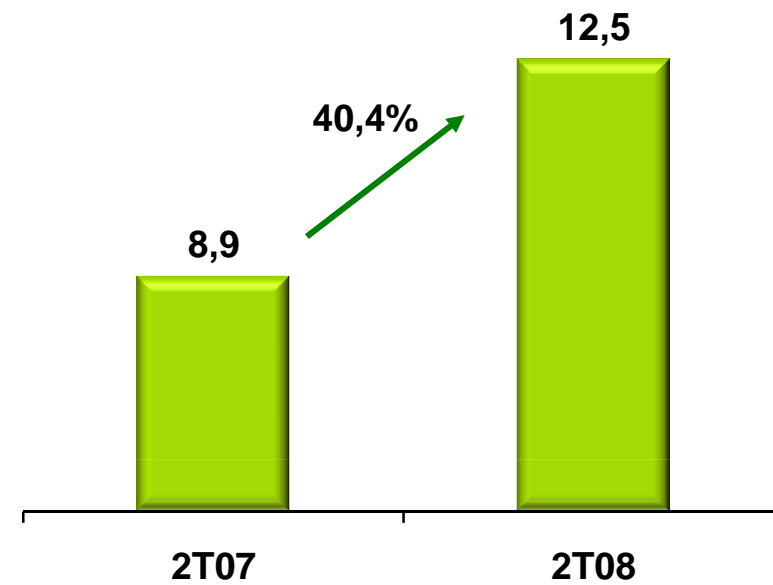
Exportação Doméstico



Exportações - 2T08



Exportações 2T08 - US\$





Máquinas-Ferramenta



Máquinas para Plásticos



Fundidos e Usinados



Setor	Relevância
Prest. de Serviços	41%
Bens de Capital	12%
Automotivo	11%
Hidráulico	7%
Ferramentaria	4%
Educação	4%
Outros	21%

Setor	Relevância
Automotivo	18%
Prest. de Serviços	17%
Embalagem	16%
Util. Doméstica	13%
Construção Civil	10%
Móveis	3%
Outros	23%

Setor	Relevância
Automotivo Médio e Pesado	42%
Automotivo Leve	18%
Geração de Energia	17%
Máquinas Agrícolas	12%
Bens de Capital	10%
Movimentação de Terra	1%

Margens Consolidadas



TRADIÇÃO EM INOVAR

R\$ mm	2T08	1T08	2T07	QoQ	YoY
Lucro Bruto	73,6	61,1	68,1	20,5%	8,1%
Margem Bruta	41,5%	40,0%	44,4%	1,5 p.p.	-2,9 p.p.
EBITDA	36,7	28,3	34,2	29,7%	7,3%
Margem EBITDA	20,7%	18,5%	22,3%	2,2 p.p.	-1,6 p.p.
Lucro Líquido	32,7	25,9	35,8	26,3%	-8,7%
Margem Líquida	18,5%	17,0%	23,4%	1,5 p.p.	-4,9 p.p.

1S08	1S07	YoY
134,8	120,6	11,8%
40,8%	43,1%	-2,3 p.p.
65,0	58,4	11,3%
19,7%	21,0%	-1,3 p.p.
58,7	54,6	7,5%
17,8%	19,6%	-1,8 p.p.

Unidades de Negócio

Receita e Volume de Vendas



TRADIÇÃO EM INOVAR

	2T08	1T08	2T07	QoQ	YoY	1S08	1S07	YoY
Máquinas-Ferramenta								
R\$ mm	114,9	96,7	96,3	18,8%	19,3%	211,6	180,3	17,4%
Unidades Vendidas	650	518	549	25,5%	18,4%	1.168	1.070	9,2%
Máquinas para Plásticos								
R\$ mm	29,8	26,7	28,7	11,6%	3,8%	56,5	46,0	22,9%
Unidades Vendidas	104	81	97	28,4%	7,2%	185	153	20,9%
Fundidos e Usinados								
R\$ mm	32,6	29,4	28,2	10,9%	15,6%	62,0	52,4	18,4%
Toneladas Vendidas	5.669	5.575	5.338	1,7%	6,2%	11.243	9.912	13,4%

Desempenho por Unidade de Negócio

Margens



TRADIÇÃO EM INOVAR

	2T08	1T08	2T07	QoQ	YoY	1S08	1S07	YoY
Máquinas-Ferramenta								
Margem Bruta	45,2%	46,8%	46,4%	-1,6 p.p.	-1,2 p.p.	45,9%	45,2%	0,7 p.p.
Margem EBIT	19,9%	20,8%	19,6%	-0,9 p.p.	0,3 p.p.	20,3%	18,2%	2,1 p.p.
Máquinas para Plásticos								
Margem Bruta	35,7%	35,6%	44,2%	0,1 p.p.	-8,5 p.p.	35,7%	43,3%	-7,6 p.p.
Margem EBIT	11,8%	10,3%	20,0%	1,5 p.p.	-8,2 p.p.	11,1%	17,5%	-6,4 p.p.
Fundidos e Usinados								
Margem Bruta	33,9%	21,7%	37,9%	12,2 p.p.	-4,0 p.p.	28,1%	33,6%	-5,5 p.p.
Margem EBIT	20,9%	6,6%	23,7%	14,3 p.p.	-2,8 p.p.	14,1%	19,5%	-5,4 p.p.



• **Projeto Paradiso:**

- Em andamento nesse trimestre:
 - Conclusão do restaurante
 - Ampliação da UF-19: Máquinas Pesadas
 - Construção Prédio Logística
 - Construção da unidade ambiental
 - Infraestrutura



• **Projeto Vulcano:**

- Em andamento nesse trimestre:
 - Definido Santa Barbara d'Oeste como local das novas plantas de fundição e usinagem
 - Construção do prédio de expedição e recebimento
 - Início da Infraestrutura e Terraplanagem
 - Contratação da obra civil da nova Fundição

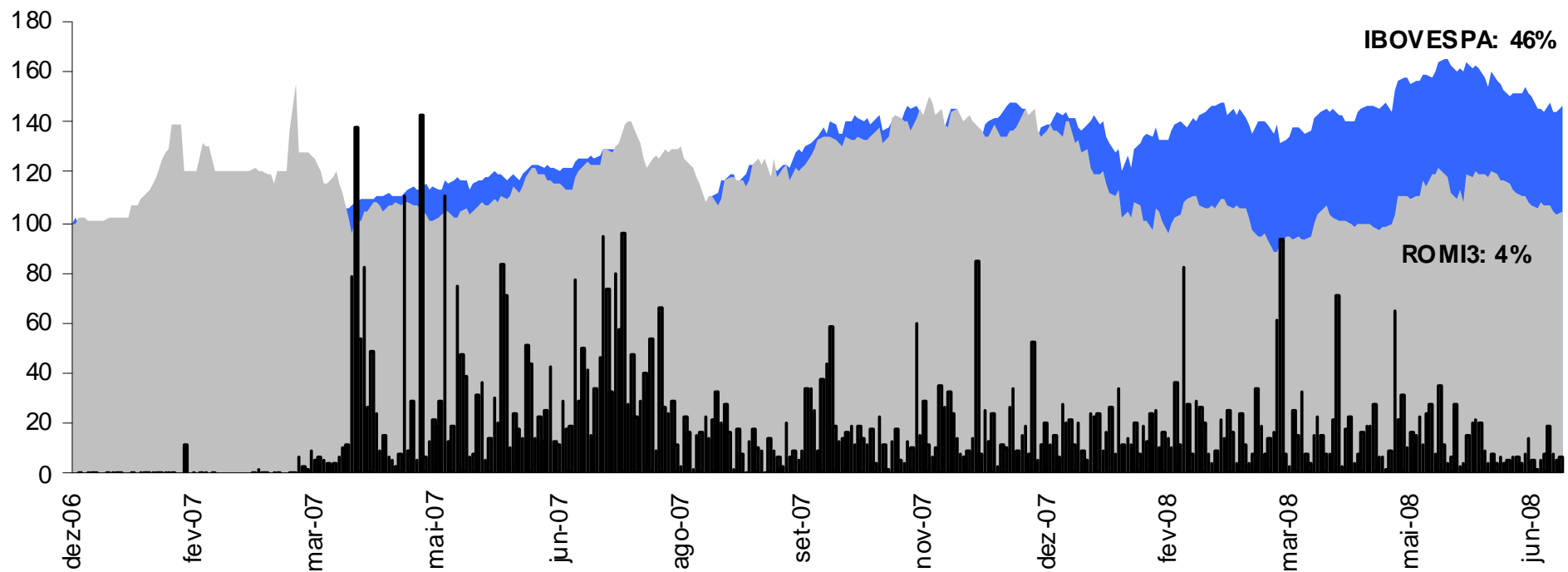


- Data estimada para a conclusão: Julho (TBD)
- Valor da Transação: € 5.5 milhões
- Objeto da Transação:
 - 2 fábricas em Turin, Itália
 - Máquinas e equipamentos
 - 4 subsidiárias: UK, Espanha, França e Holanda
 - Toda a tecnologia, incluindo projetos, desenhos, know-how de produção, etc
 - Estoque negociado separadamente, por € 2.4 milhões
- Receita da Sandretto 2007 YE: Aproximadamente € 30 milhões
- Sinergias:
 - Tecnologia
 - Compartilhamento da base industrial
 - Compartilhamento de canais de distribuição
 - Compartilhamento da base de fornecedores





Desempenho da Ação: ROMI3 x Ibovespa (Base 100) - Cot. R\$/ação
Período: Dezembro/2006 a Junho/2008



Fonte: Economática



Contatos de RI :

Sergio Roberto Novo
Diretor de RI
Fone: 55 (19) 3455-9913
dri@romi.com.br

Luiz Cassiano R. Rosolen
Gerente de RI
Fone: 55 (19) 3455-9004
gri@romi.com.br