



ROMI®

TRADIÇÃO EM INOVAR



Release de Resultados 1T08

24 de abril de 2008

Slide 1

AERN1 Américo Emílio Romi Neto; 13/2/2008

AERN2 Américo Emílio Romi Neto; 13/2/2008

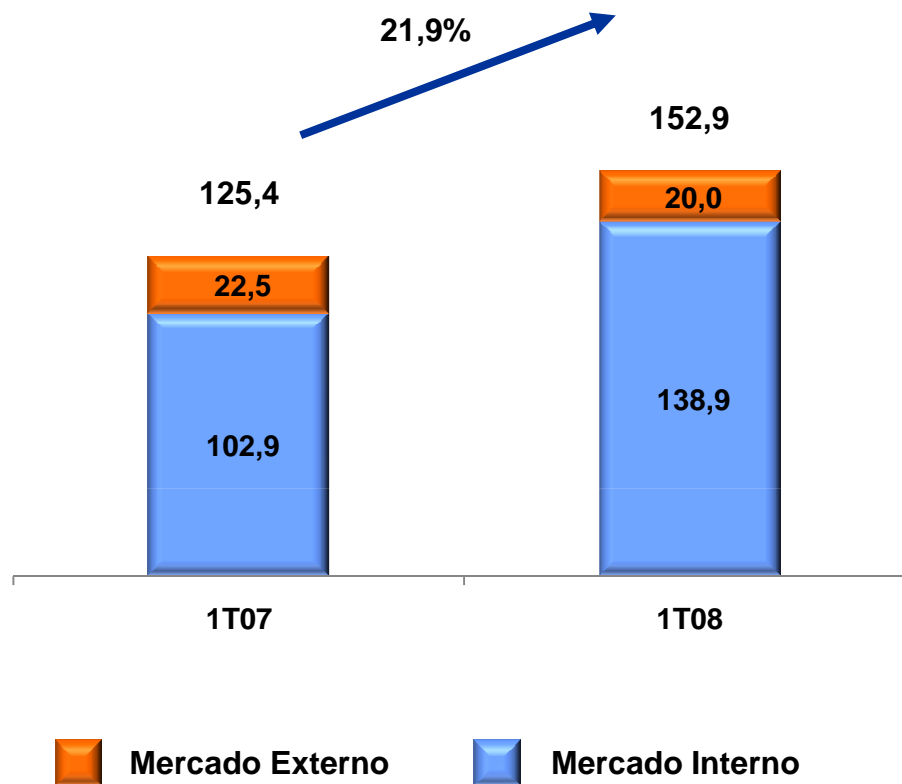


As informações e declarações sobre eventos futuros estão sujeitas a riscos e incertezas, as quais têm como base estimativas e suposições da Administração e informações a que a Companhia, atualmente, tem acesso. As ressalvas com relação às declarações e informações acerca do futuro, também, incluem informações sobre resultados operacionais possíveis ou presumidos, bem como declarações que são precedidas, seguidas ou que incluem as palavras "acredita", "poderá", "espera", "prevê", "estima" ou expressões semelhantes. As declarações e informações sobre o futuro não são garantias de desempenho, pois envolvem riscos, incertezas e suposições, dependendo, portanto, de circunstâncias que poderão ocorrer ou não, tendo em vista que muitos dos fatores que irão determinar estes resultados e valores estão além da capacidade de controle ou previsão da Romi.

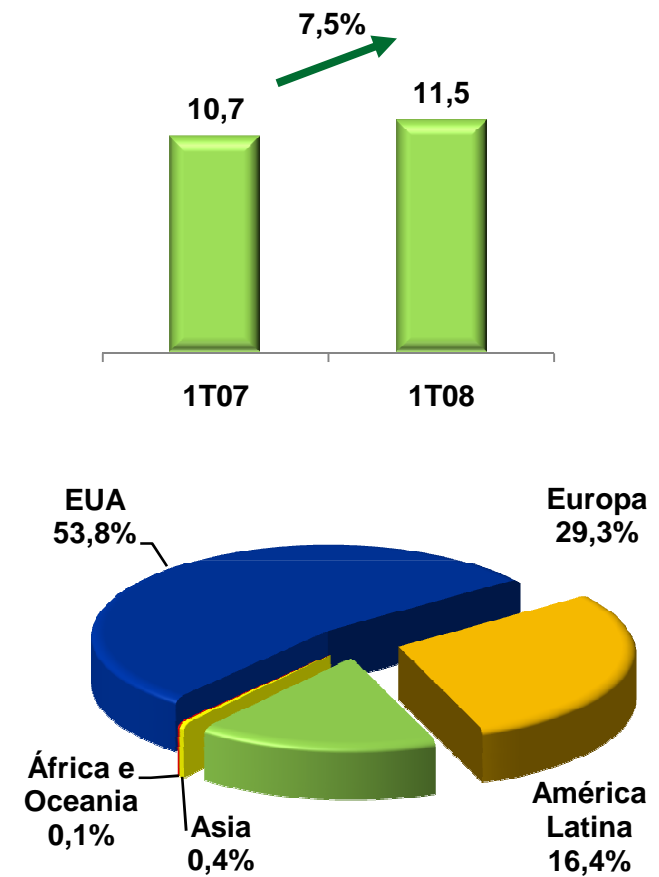


- ✓ **Lucro Líquido atinge R\$ 25,9 milhões no 1T08 e cresce 37,9% em relação ao 1T07**
- ✓ **Receita Operacional Líquida tem evolução de 21,9% no 1T08, em relação ao 1T07**
- ✓ **Crescimento de 54,8% da receita operacional líquida da unidade de Máquinas para Processamento de Plástico, no 1T08, em relação ao 1T07**
- ✓ **Aumento expressivo, do volume de vendas de Fundidos e Usinados em relação ao 1T07**
- ✓ **Entrada de pedidos registra aumento em todas as unidades de negócio, crescendo 15,8% em relação ao mesmo período do ano anterior**
- ✓ **Mantendo a tradição de inovar, a Companhia, a partir desse trimestre, passa a reportar suas Demonstrações Financeiras no padrão IFRS**

Receita Operacional Líquida



Exportação - KUSD





Máquinas-Ferramenta



Injetoras de Plástico



Fundidos e Usinados



Setor	Relevância
Prest. de Serviços	35%
Bens de Capital	15%
Automotivo	12%
Ensino	6%
Ferramentaria	5%
Hidráulico	4%
Outros	23%

Setor	Relevância
Automotivo	21%
Embalagem	18%
Construção Civil	14%
Prest. de Serviços	14%
Util. Doméstica	13%
Móveis	6%
Outros	14%

Setor	Relevância
Automotivo Médio e Pesado	38%
Automotivo Leve	17%
Geração de Energia	21%
Máquinas Agrícolas	15%
Bens de Capital	8%
Movimentação de Terra	1%

Margens Consolidadas



TRADIÇÃO EM INOVAR

Em R\$ (Milhões)	1T08	4T07	1T07	QoQ	YoY
Lucro Bruto	61,1	78,4	52,0	-22,0%	17,5%
Margem Bruta	40,0%	41,5%	41,5%	-1,5 p.p.	-1,5 p.p.
EBITDA	28,3	35,6	24,2	-20,5%	16,9%
Margem EBITDA	18,5%	18,8%	19,3%	-0,3 p.p.	-0,8 p.p.
Lucro Líquido	25,9	32,5	18,8	-20,3%	37,8%
Margem Líquida	17,0%	17,2%	15,0%	-0,2 p.p.	2,0 p.p.

(*) Para o ano de 2007, o EBITDA foi ajustado pelas despesas da OPA realizada em Abril de 2007.

Unidades de Negócio

Receita e Volume de Vendas



TRADIÇÃO EM INOVAR

	1T08	4T07	1T07	QoQ	YoY
Máquinas – Ferramentas					
Em R\$ (Milhões)	96,7	127,4	83,9	-24,1%	15,2%
Em unidades vendidas	518	753	521	-31,2%	-0,6%
Máquinas para Plásticos					
Em R\$ (Milhões)	26,7	32,3	17,2	-17,3%	54,8%
Em unidades vendidas	81	115	56	-29,6%	44,6%
Fundidos e Usinados					
Em R\$ (Milhões)	29,4	29,2	24,2	0,7%	21,6%
Em toneladas vendidas	5.575	5.405	4.540	3,1%	22,8%

Desempenho por Unidade de Negócio

Margens



TRADIÇÃO EM INOVAR

	1T08	4T07	1T07	QoQ	YoY
Máquinas – Ferramentas					
Margem Bruta	46,8%	45,9%	45,1%	0,9 p.p.	1,7 p.p.
Margem EBIT	20,8%	21,9%	18,8%	-1,1 p.p.	2,0 p.p.
Máquinas para Plásticos					
Margem Bruta	35,6%	35,4%	41,8%	0,2 p.p.	-6,2 p.p.
Margem EBIT	10,3%	12,3%	13,4%	-2,0 p.p.	-3,1 p.p.
Fundidos e Usinados					
Margem Bruta	21,7%	29,1%	28,7%	-7,4 p.p.	-7,0 p.p.
Margem EBIT	6,6%	15,2%	14,6%	-8,6 p.p.	-8,0 p.p.



• **Projeto Paradiso:**

- Em andamento nesse trimestre:
 - Ampliação da UF-19: Máquinas Pesadas
 - Terraplanagem da Unidade de usinagem peças Romi
 - Finalização a ampliação do restaurante
 - Terraplanagem da ETE: Unidade ambiental
 - Terraplanagem do prédio de recebimento e venda de peças
 - Infraestrutura



• **Projeto Vulcano:**

- Em andamento nesse trimestre:
 - Encomenda dos fornos
 - Encomenda de equipamentos pesados, com pontes rolantes entre outros
 - Construção do prédio de expedição e recebimento

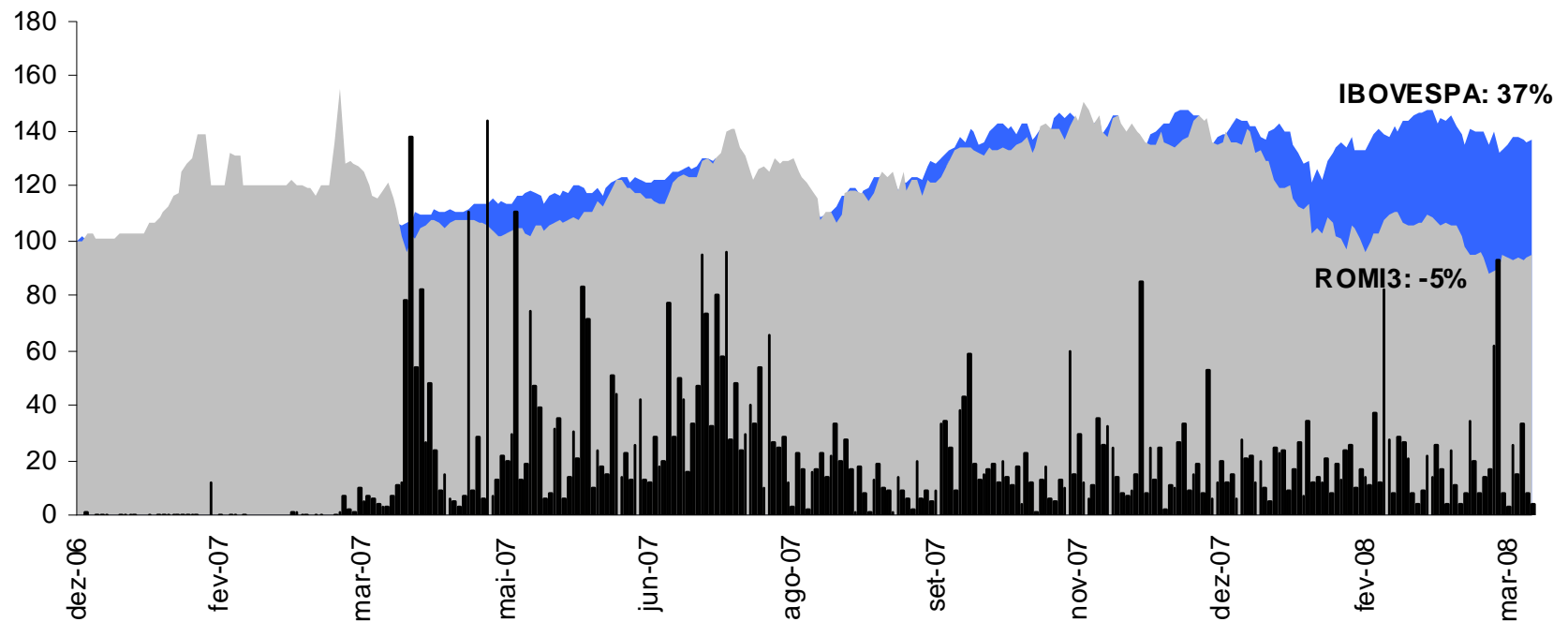
- Data da Aquisição: 25/01/2008
- Valor da Transação: R\$ 5,5 milhões
- Dívida Assumida: R\$ 1,2 milhões



- Entrada de pedidos: 14 máquinas (2 meses)
- Aumento gradual de produção
- Sinergias em implementação:
 - Simililaridade do processo produtivo
 - Unificação das operações
 - Carteira de clientes
 - Finame Fabricante



Desempenho da Ação: ROMI3 x Ibovespa (Base 100) - Cot. R\$/ação
Período: Dezembro/2006 a Março/2008



Fonte: Economática



Contatos RI:

Sergio Roberto Novo
Diretor de Relações com
Investidores
Fone: (19) 3455-9913
dri@romi.com.br

Luiz Cassiano R. Rosolen
Gerente de Relações com
Investidores
Fone: (19) 3455-9004
gri@romi.com.br