



Tradição em Inovar

APRESENTAÇÃO A INVESTIDORES

22 de agosto de 2006

Unibanco Corretora - Small Cap Day



DISCLAIMER



Declarações contidas nesta apresentação relativas às perspectivas dos negócios da Companhia, projeções de resultados operacionais e financeiros, e referências ao potencial de crescimento da Companhia, constituem meras previsões e foram baseadas nas expectativas da Administração, em relação ao seu desempenho futuro. Estas expectativas são altamente dependentes do comportamento do mercado, da situação econômica do Brasil, da indústria e dos mercados internacionais. Portanto, estão sujeitas a mudanças.

APRESENTADORES



Américo Emílio Romi Neto

- **Diretor-Presidente**
- **Presidente do Conselho de Administração**
- **28 anos na Companhia**

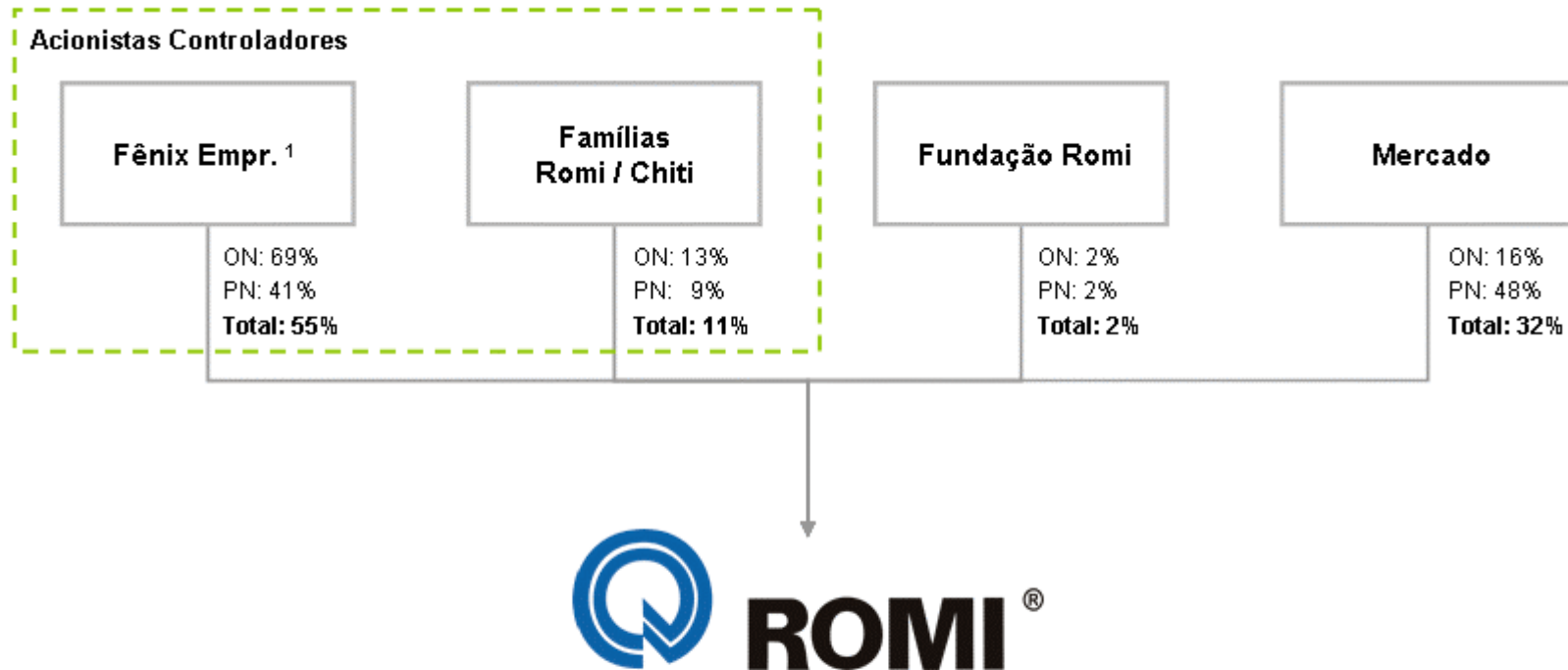
Sergio Roberto Novo

- **Diretor Administrativo**
- **Diretor de Relações com Investidores**
- **Ingressou na Companhia em 2005**



- **PERFIL CORPORATIVO**
- **DESEMPENHO OPERACIONAL**
- **DESEMPENHO ECONÔMICO-FINANCEIRO**
- **MERCADO DE CAPITAIS**
- **GOVERNANÇA CORPORATIVA**
- **RELAÇÕES COM INVESTIDORES**

ESTRUTURA DE CAPITAL



Nota 1: Fênix Empreendimentos é uma companhia holding controlada pelas famílias Romi / Chiti

Quantidade de Ações	
Ordinárias:	3.452.589
Preferenciais:	3.092.882
Total:	6.545.471

A ROMI EM RESUMO



A Romi é uma empresa de bens de capital, fabricante de Máquinas-Ferramenta, Máquinas Injetoras de Plástico e componentes Fundidos, brutos ou usinados

Presença geográfica

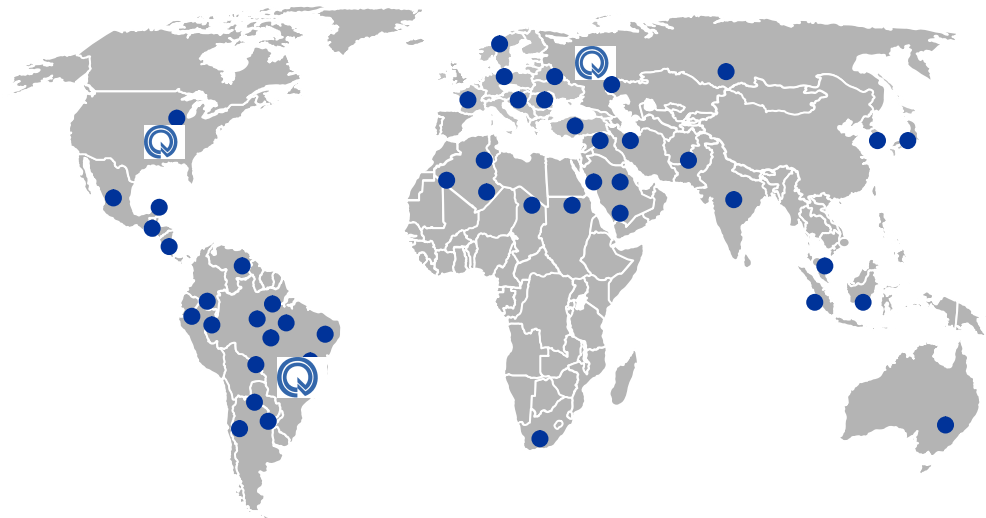
- Líder nacional em seus mercados-alvo

- Aproximadamente 6.000 clientes ativos

- 9 fábricas, totalizando 140.000m2 construídos

- 2.500 colaboradores

- Pontos de venda:
 - 13 filiais de venda
 - 30 vendedores residentes



Romi já fabricou mais de 150.000 máquinas, das quais 26.000 foram exportadas

A ROMI EM RESUMO



Principais números*

• Receita Líquida	• R\$ 511 milhões
• Lucro Líquido	• R\$ 76 milhões
• Patrimônio Líquido	• R\$ 365 milhões
• Valor de Mercado	• R\$ 726 milhões (jun/06)

* Dados consolidados – referentes ao exercício de 2005



A Romi possui 3 unidades de negócio....

Máquinas-Ferramenta

Fabricam todo o tipo de peças de metal para diversos segmentos, tais como autopeças, bens de capital, bens de consumo, etc.



- Uma das mais avançadas fábricas do mundo

Máquinas Injetoras de Plástico

Máquinas injetoras que produzem complexas peças plásticas moldadas, utilizadas em vários segmentos: automobilístico, bens de consumo, embalagens, etc.



- Tecnologia de ponta

Fundidos e Usinados

Peças utilizadas em vários produtos: caminhões, tratores, maquinaria, etc.



- Capacidade de Produção de 3.500 toneladas/mês

VISÃO GERAL DOS NEGÓCIOS



Máquinas-Ferramenta



- Responde por 66% da receita
- Maior contribuinte de Margem e Ebitda
- 40% de market share

Injetoras de Plástico



- Aproximadamente 17% da receita
- 2ª. maior geradora de margem bruta
- 35% de market share
- Forte concorrência de produtos importados, principalmente da China

Fundidos e Usinados



- Aproximadamente 17% da receita
- 3% de market share
- Mercado em transformação, com exigência de serviços de usinagem agregados aos fundidos brutos
- Importações brasileiras inexpressivas



Crescimento alavancado com a expansão da economia brasileira:



Máquinas-Ferramenta: de 3 a 5 x

- sensibilidade ao PIB Industrial
- sensibilidade ao câmbio



Injetoras de Plástico: de 1,5 a 2 x

- sensibilidade ao consumo
- sensibilidade ao câmbio



Fundidos e Usinados: de 1,5 a 2 x


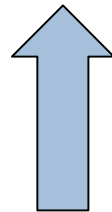
- sensibilidade ao setor automotivo



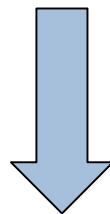
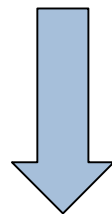
Cenários....

PIB

Câmbio

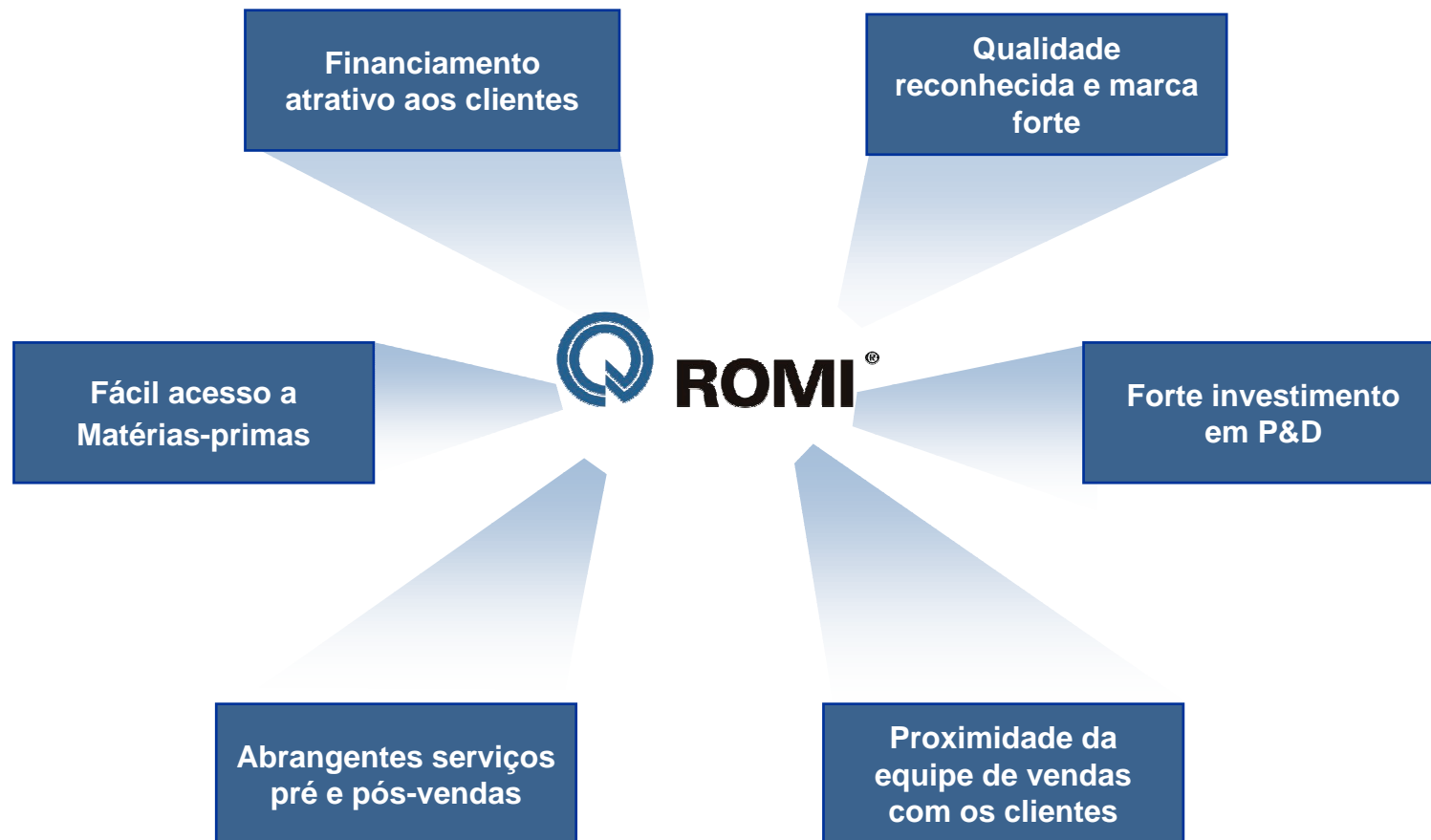


- Melhor cenário
- Crescimento da demanda
- Aumento de Market Share
- Crescimento de exportações
- Melhores margens



- Pior cenário
- Demanda enfraquecida
- Concorrência de produtos importados
- Inibição de exportações
- Pressão nas margens

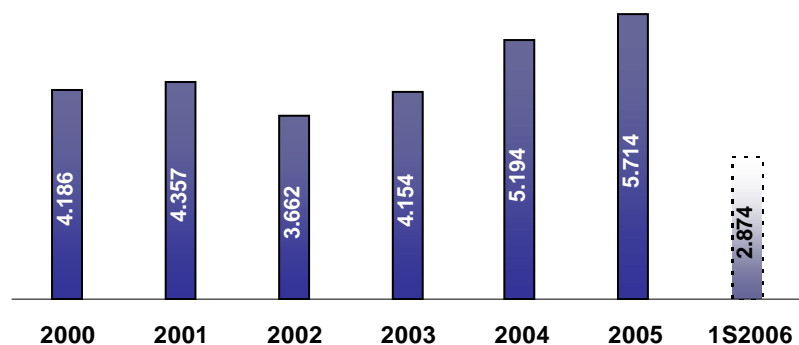
VANTAGENS COMPETITIVAS



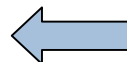
DESEMPENHO OPERACIONAL



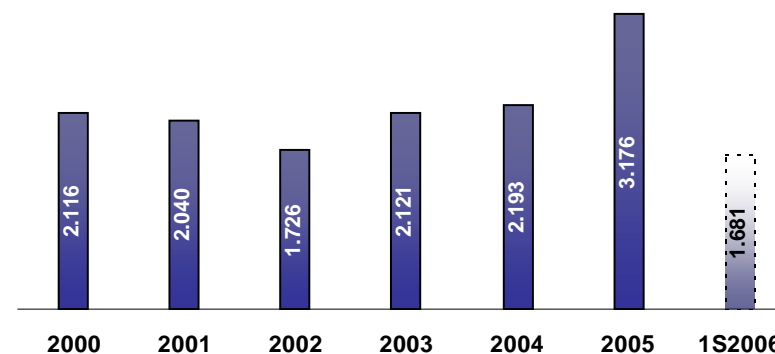
Vendas de Máquinas-Ferramenta (ton)



Crescimento mais acelerado a partir de 2003



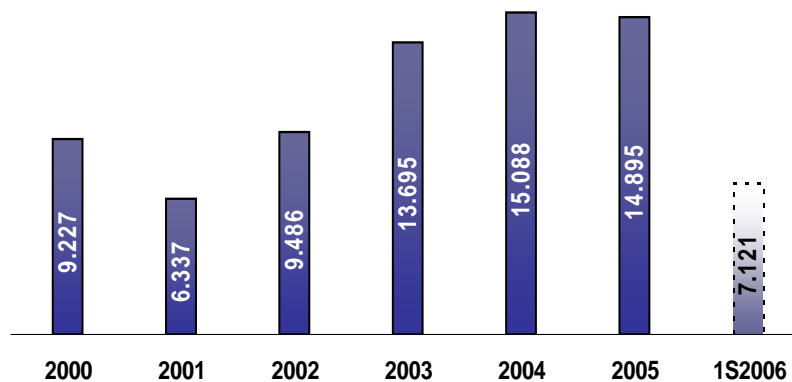
Vendas de Injetoras de Plástico (ton)



2006: novos produtos lançados no mercado



Vendas de Fundidos e Usinados (ton)



Crescimento gradativo da capacidade de produção

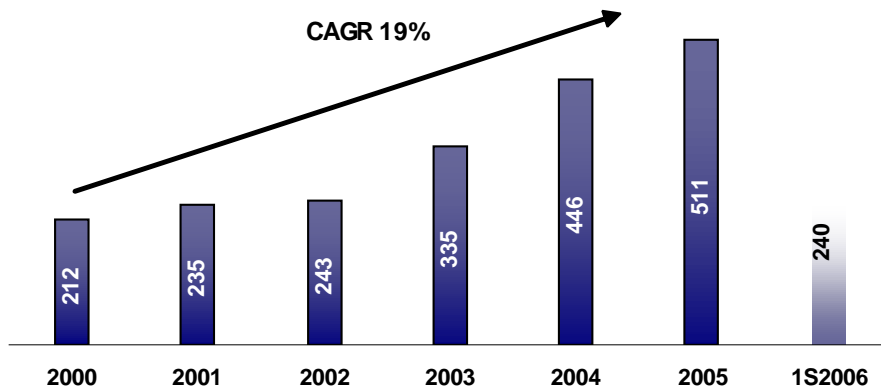


DESEMPENHO ECONÔMICO-FINANCEIRO



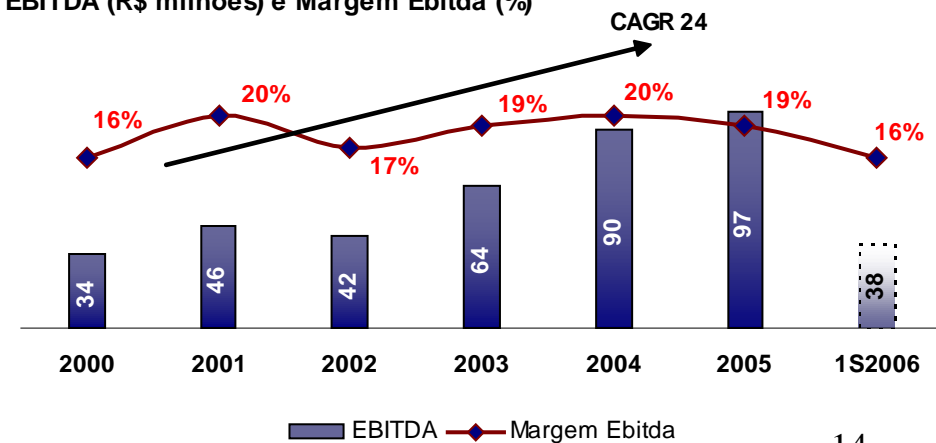
Forte crescimento da receita...

Receita Operacional Líquida (R\$ milhões)



... e alta eficiência operacional

EBITDA (R\$ milhões) e Margem Ebitda (%)

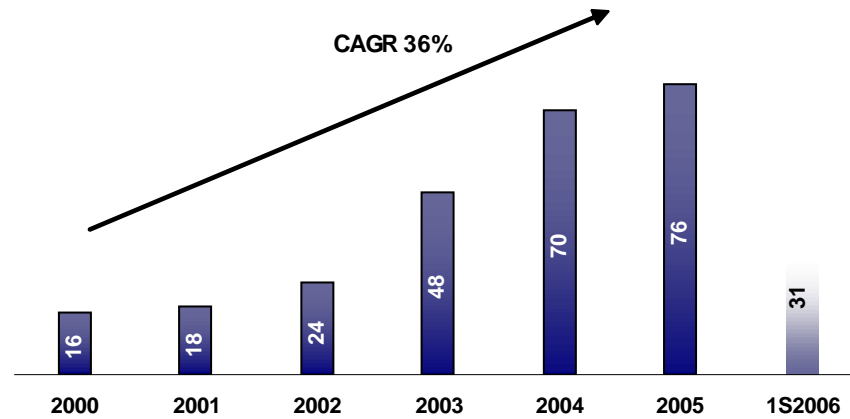


DESEMPENHO ECONÔMICO-FINANCEIRO



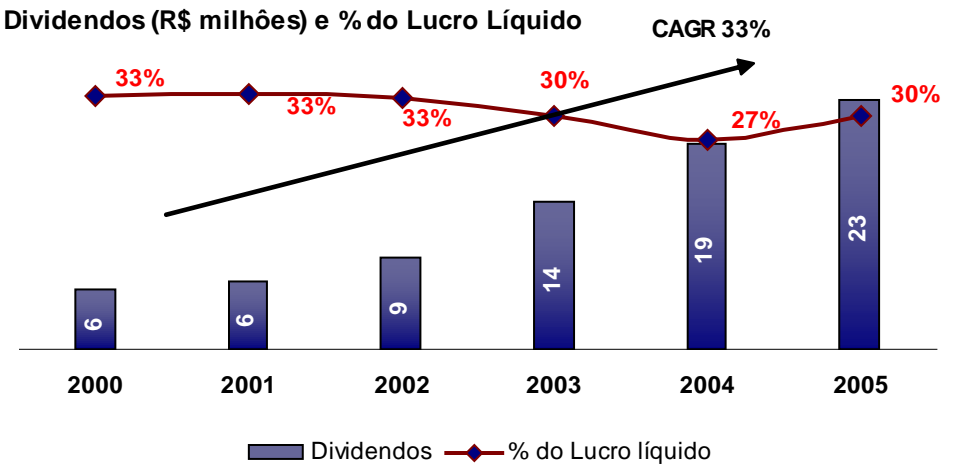
Rentabilidade elevada...

Lucro Líquido (R\$ milhões)



... e forte distribuição de dividendos

Dividendos (R\$ milhões) e % do Lucro Líquido



RESULTADOS DO 1S06



ROMI - Consolidado	Trimestral			Acumulado		
	2T05	2T06	Var.%	1S05	1S06	Var.%
Valores em R\$ mil						
Vendas						
Máquinas-Ferramenta (unidades)	444	494	11,3	796	853	7,2
Injetoras de Plástico (unidades)	57	77	35,1	88	142	61,4
Fundidos e Usinados (toneladas)	3.856	4.246	10,1	7.045	7.121	1,1
Receita operacional líquida	136.596	136.925	0,2	229.936	240.101	4,4
Lucro bruto	53.758	57.401	6,8	92.117	98.397	6,8
<i>margem bruta (%)</i>	<i>39%</i>	<i>42%</i>		<i>40%</i>	<i>41%</i>	
Lucro operacional (EBIT)	21.804	20.849	-4,4	34.162	32.609	-4,5
<i>margem operacional (%)</i>	<i>16%</i>	<i>15%</i>		<i>15%</i>	<i>14%</i>	
Lucro líquido	22.933	20.215	-11,9	32.269	30.582	-5,2
<i>margem líquida (%)</i>	<i>17%</i>	<i>15%</i>		<i>14%</i>	<i>13%</i>	
EBITDA¹	23.977	23.719	-1,1	38.409	38.243	-0,4
<i>margem EBITDA (%)</i>	<i>18%</i>	<i>17%</i>		<i>17%</i>	<i>16%</i>	
Free cash-flow ²	27.102	13.391	-50,6	34.631	6.055	-82,5
Ativos totais	463.197	490.971	6,0	463.197	490.971	6,0
Patrimônio líquido	336.836	381.907	13,4	336.836	381.907	13,4
Investimentos	10.889	7.661	-29,6	16.730	13.880	-17,0


1 – EBITDA = lucro operacional antes do resultado financeiro + depreciação e amortização

2 – fluxo de caixa gerado pelas operações – investimentos em capital fixo



Aumento no volume de vendas

- Máquinas-Ferramenta: 7%
- Máquinas Injetoras de Plástico: 61%
- Fundidos e Usinados: 1%





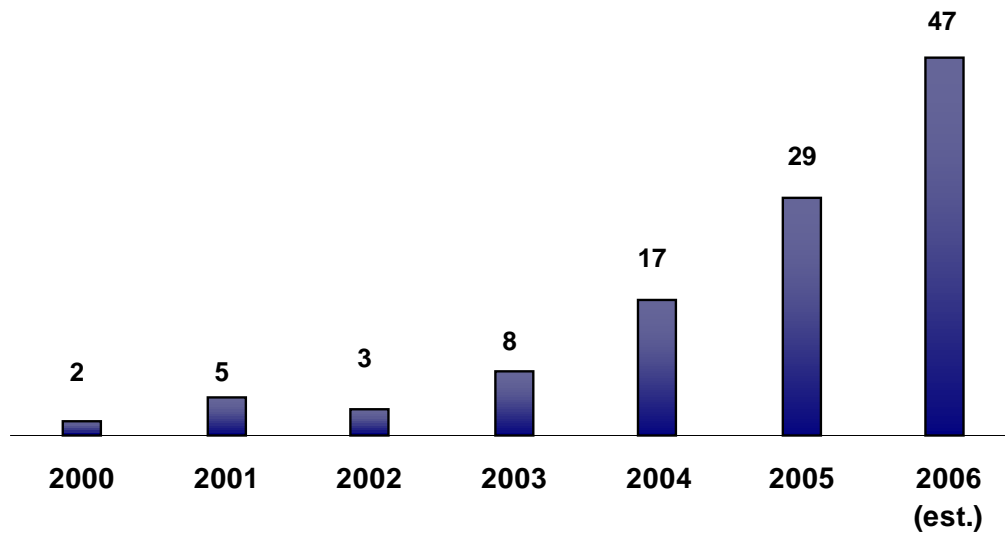
Destaques

- Receita Operacional Líquida 4%
- Lucro Líquido: -5%
- EBITDA: -0,4%
- Patrimônio Líquido: 13%

INVESTIMENTOS



(R\$ milhões - Sem P&D)

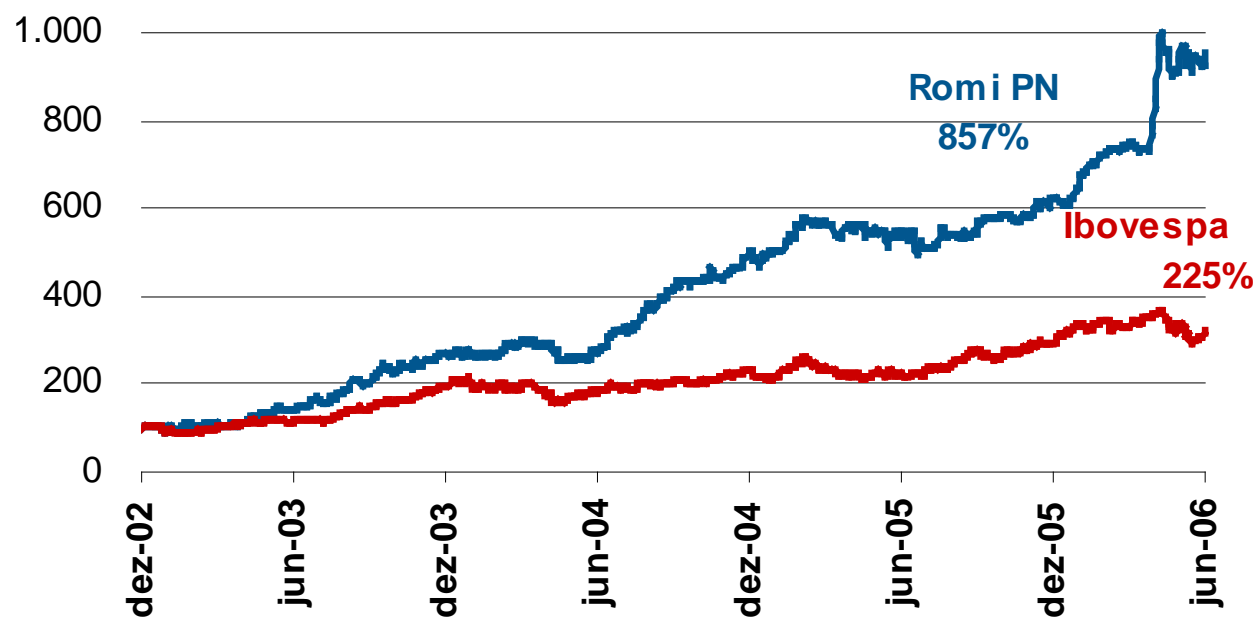


- Transferência e centralização de operações
- Aumento de capacidade de produção:
Máquinas-Ferramenta
Injetoras de Plástico
- 5% das receitas em P&D



Valorização da ação reflete os sólidos fundamentos da companhia

Romi PN x Ibovespa (31/12/2002=100)



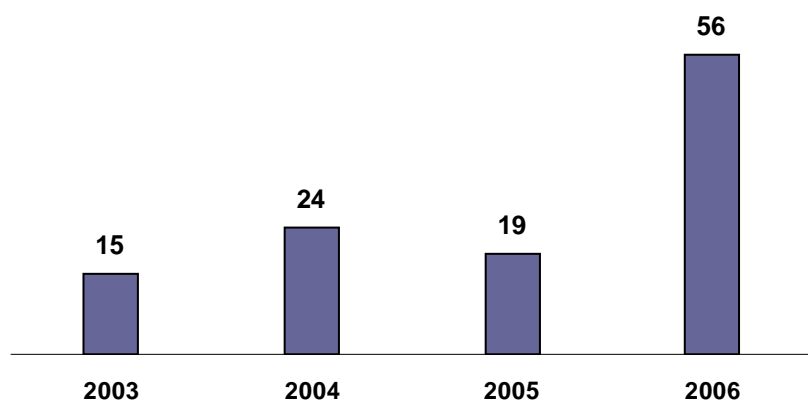
Fonte: Economática

MERCADO DE CAPITAIS



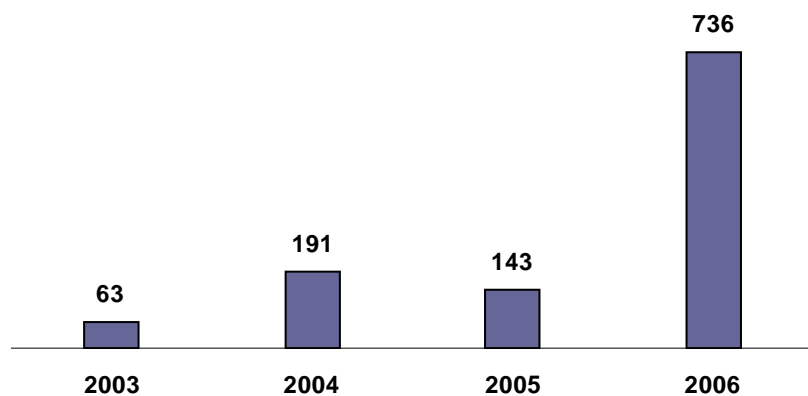
Volume médio diário de negociação

ROMI ON (R\$ mil)



Resultados impulsionam volume de negociação

ROMI PN (R\$ mil)



Fonte: Economática. Média calculada pelo volume total negociado em cada período dividido pelo total de pregões



- **Conselho Fiscal atuante**
- **Conselho de Administração com sete membros, sendo um representante de acionistas minoritários e dois conselheiros independentes**
- **Mandatos do Conselho de Administração e Diretoria unificados em um ano**
- **Divulgação de informações trimestrais consolidadas**
- **Maior abertura de informações: fluxo de caixa, receita e margens por Unidades de Negócio**

RELAÇÕES COM INVESTIDORES



Resultados do 2º Trimestre de 2006

Cotações (30/06/06)

ROMI3 - R\$ 109,00
ROMI4 - R\$ 113,00

Valor de Mercado

R\$ 725,8 milhões

Quantidade de Ações

Ord.: 3.452.589
Pref.: 3.092.882
Total: 6.545.471

Free Float

31,2%

Contatos:

Sergio Roberto Novo
Diretor de Relações
com Investidores
Tel.: 55 (19) 3455-9913
dri@romi.com.br

Website:

www.romi.com.br

FIRB - FINANCIAL INVESTOR
RELATIONS BRASIL
Nelson Andrade
Consultor de RI
nelson.andrade@firb.com

PARA DIVULGAÇÃO
IMEDIATA

Santa Bárbara d'Oeste, SP, 03 de agosto de 2006 – Indústrias Romi S.A. (Bovespa: ROMI3, ROMI4), líder nacional nos mercados de máquinas-ferramenta, injetoras de plástico e peças fundidas e usinadas, anuncia seus resultados no segundo trimestre de 2006. As informações operacionais e financeiras da Empresa, exceto quando indicadas de outra forma, são consolidadas e os valores monetários estão expressos em Reais.

Receita operacional líquida cresce 4,4% no 1S06

Destaques

Volume de vendas de Máquinas-Ferramenta cresce 7,2% e atinge 853 unidades no 1S06 comparadas com 796 unidades no 1S05.

Volume de vendas Máquinas Injetoras de Plástico evolui 61,4% com 142 unidades vendidas, em função do lançamento de novos produtos no mercado.

Receita líquida atinge R\$ 240 milhões no 1S06, em comparação a R\$ 230 milhões registrados no 2S05. O crescimento reflete o comportamento da demanda nos principais mercados atendidos pela companhia, em especial o de Máquinas Injetoras de Plástico.

Evolução da margem bruta de 40% para 41%, decorrente, fundamentalmente, do menor impacto da participação dos componentes importados no custo industrial em razão da apreciação do Real. Por outro lado, a questão cambial acirrou a concorrência de produtos importados, dificultando a obtenção de melhores preços de venda.

ROMI - Consolidado	Trimestral			Acumulado		
	2T05	2T06	Var.%	1S05	1S06	Var.%
Valores em R\$ mil						
Vendas						
Máquinas-Ferramenta (unidades)	444	494	11,3	796	853	7,2
Injetoras de Plástico (unidades)	57	77	35,1	88	142	61,4
Fundidos e Usinados (toneladas)	3.856	4.246	10,1	7.045	7.121	1,1
Receita operacional líquida	136.596	136.925	0,2	229.936	240.101	4,4
Lucro bruto	53.758	57.401	6,8	92.117	98.397	6,8
<i>margem bruta (%)</i>	<i>39%</i>	<i>42%</i>		<i>40%</i>	<i>41%</i>	
Lucro operacional (EBIT)	21.804	20.849	-4,4	34.162	32.609	-4,5
<i>margem operacional (%)</i>	<i>16%</i>	<i>15%</i>		<i>15%</i>	<i>14%</i>	
Lucro líquido	22.933	20.215	-11,9	32.269	30.582	-5,2
<i>margem líquida (%)</i>	<i>17%</i>	<i>15%</i>		<i>14%</i>	<i>13%</i>	
EBITDA¹	23.977	23.719	-1,1	38.409	38.243	-0,4
<i>margem EBITDA (%)</i>	<i>18%</i>	<i>17%</i>		<i>17%</i>	<i>16%</i>	
Free cash-flow ²	27.102	13.391	-50,6	34.631	6.055	-82,5
Ativos totais	463.197	490.971	6,0	463.197	490.971	6,0
Patrimônio líquido	336.836	381.907	13,4	336.836	381.907	13,4
Investimentos	10.889	7.661	-29,6	16.730	13.880	-17,0

¹ – EBITDA = lucro operacional antes do resultado financeiro + depreciação e amortização

² – Fluxo de caixa gerado pelas operações – investimentos em capital fixo



Máquinas-Ferramenta

Injetoras de Plástico

Fundidos e Usinados

Evolução no relacionamento com o mercado de capitais

Releases Trimestrais

RELAÇÕES COM INVESTIDORES



ROMI Tradição em Inovar

18 de agosto de 2006

Imprimir Início A Empresa Investidores Máquinas-Ferramenta Injetoras de Plástico Fundidos Romicon®

Busca Avançada [Campo] [Botão Buscar]

Investidores

- A Romi em Resumo
- Unidades de Negócio
- Sustentabilidade
- Governança Corporativa
- Ações da Romi
- Informações Financeiras
- Comunicados e Atas
- Calendário de Eventos
- Alertas por e-mail
- Perguntas e Respostas
- Fale com o RI

Relações com Investidores

ROMI
Relações com Investidores

Bem-vindo ao website de Relações com Investidores da Romi.

Aqui, o investidor poderá encontrar informações sobre a Romi e seus negócios, suas ações, seus resultados, sua vida corporativa, e muito mais.

A Romi agradece a sua visita!

Aqui → [Release](#) dos resultados do 2T06 → [Veja mais](#)

Ações da Romi

Símbolo	Tipo	Cotação	Varição
ROMI3	ON	▲ 109,00(R\$)	3,80%
ROMI4	PN	113,00(R\$)	0,09%

Dados com defasagem de pelo menos 15 minutos.
Última atualização às 17:16 de 18/08/2006
Dados fornecidos pela Enfoque

As informações apresentadas são exibidas apenas com propósito informativo. A empresa não se responsabiliza pela acurácia dos dados nem por quaisquer decisões tomadas com base neles.

Governança Corporativa

A Romi tem aprimorado as suas práticas de Governança Corporativa, buscando conduzir os seus negócios de maneira transparente e sustentável, de modo a gerar valor, continuamente, para os seus acionistas e demais partes interessadas.

→ [Veja mais](#)

Informações Financeiras

Acompanhe o desempenho econômico e financeiro da Romi, balanços, resultados, indicadores, relatórios CVM, apresentações e releases de resultados.

→ [Veja mais](#)

Comunicados e Atas

Acompanhe os comunicados emitidos pela Romi, Avisos aos Acionistas, Fatos Relevantes, Atas de Assembleias Gerais e Reuniões do Conselho de Administração e outros documentos arquivados na CVM.

→ [Veja mais](#)

Veja Mais

- [A Romi em Resumo](#)
- [Calendário de Eventos](#)
- [Alertas por e-mail](#)
- [Perguntas e Respostas](#)
- [Fale com o RI](#)
- [Noticias](#)
- [Aviso Legal](#)

BOVESPA
A Bolsa do Brasil

abrasca
companhia associada

Início Últimas Atualizações Mapa do Site Fale Conosco Acesso Aviso Legal Política de Privacidade Webmaster

Novo Website de RI

INFORMAÇÕES ADICIONAIS



Sergio Roberto Novo
Diretor de Relações com Investidores
Tel: (19) 3455-9913
dri@romi.com.br
www.romi.com.br

RELEASE DOS RESULTADOS DO 2T06



A seguir, Release contendo a síntese das Demonstrações Financeiras do trimestre encerrado em 30/06/2006.

O Release foi baseado em relatório aprovado na RCA de 02/08/2006.