ROMI® | TRADIÇÃO EM INOVAR



Release de Resultados 2T12

25 de julho de 2012

ROMI3 NOVO MERCADO BM&FBOVESPA

Índice de Ações com Tag Along Diferenciado ITAG

Índice de Ações com Governança Corporativa Diferenciada IGC

Ressalvas

ROMI®

TRADIÇÃO EM INOVAR

As informações e declarações sobre eventos futuros estão sujeitas a riscos e incertezas, as quais têm como base estimativas e suposições da Administração e informações a que a Companhia, atualmente, tem acesso. As ressalvas com relação às declarações e informações acerca do futuro, também, incluem informações sobre resultados operacionais possíveis ou presumidos, bem como, declarações que são precedidas, seguidas ou que incluem as palavras "acredita“, "poderá", "espera", "prevê", "estima" ou expressões semelhantes. As declarações e informações sobre o futuro não são garantias de desempenho, pois envolvem riscos, incertezas e suposições, dependendo, portanto, de circunstâncias que poderão ocorrer ou não, tendo em vista que muitos dos fatores que irão determinar estes resultados e valores estão além da capacidade de controle ou previsão da Romi.

Destaques



ROMI®

TRADIÇÃO EM INOVAR

- **Entrada de Pedidos no trimestre** alcança R$ 215,1 milhões, montante 14,3% superior ao alcançado no 2T11;

- A **receita operacional líquida** da Romi no semestre foi de R$ 256,8 milhões;

- Entrada de pedidos de **máquinas ferramenta** apresentou crescimento de 27,4% no 2T12 em relação ao 2T11;

- A unidade de negócios de **Fundidos & Usinados** apresentou crescimento de 91,4% em sua entrada de pedidos no 2T12 em relação ao 2T11, devido especialmente à demanda de produtos para o mercado de energia eólica.

Indicador Conjuntural – PIB e FBKF

ROMI®

TRADIÇÃO EM INOVAR

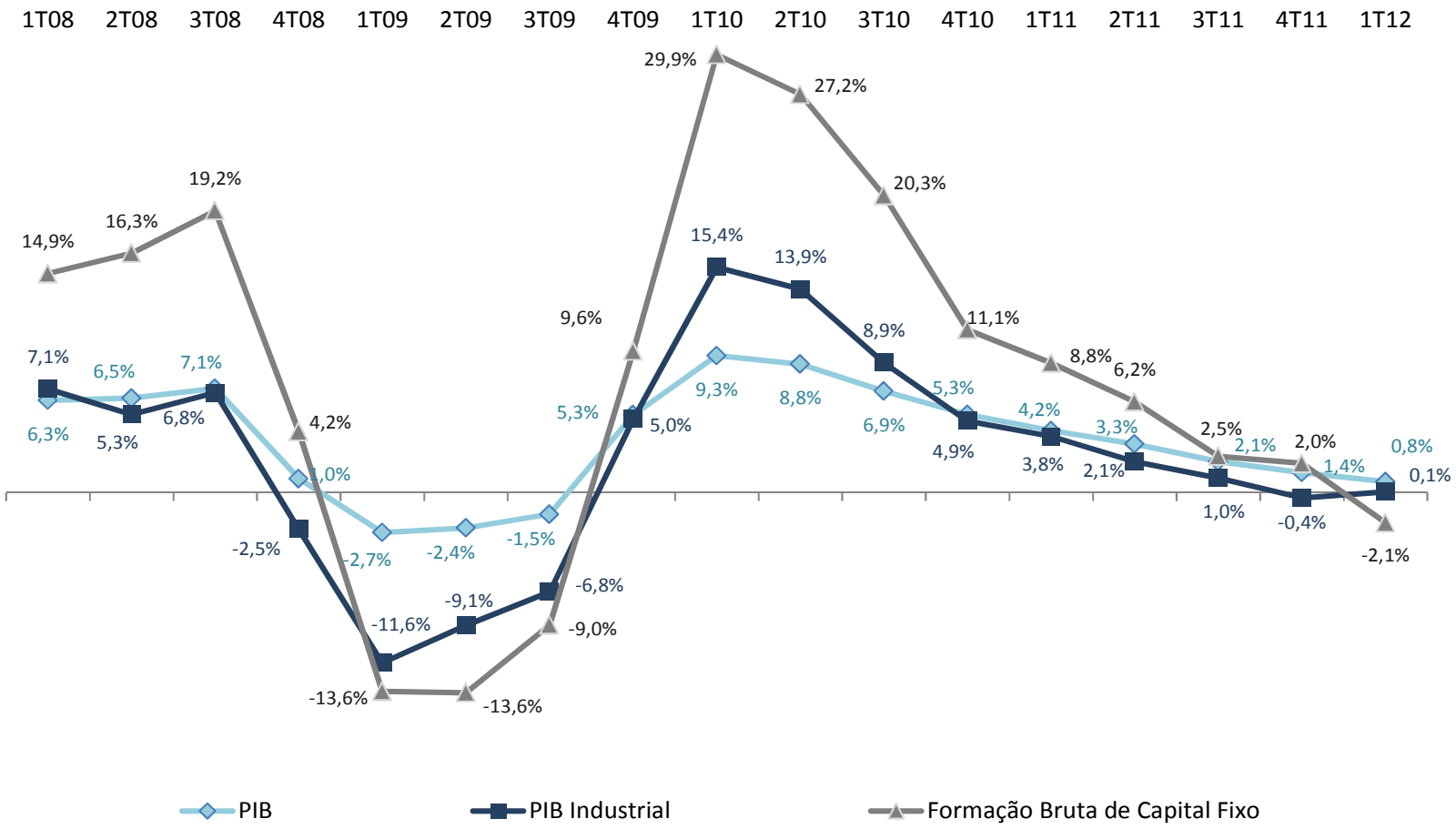

Fonte: IBGE (trimestre x trimestre no ano anterior)

Indicador da Capacidade Instalada

Mai/2012

ROMI®

TRADIÇÃO EM INOVAR

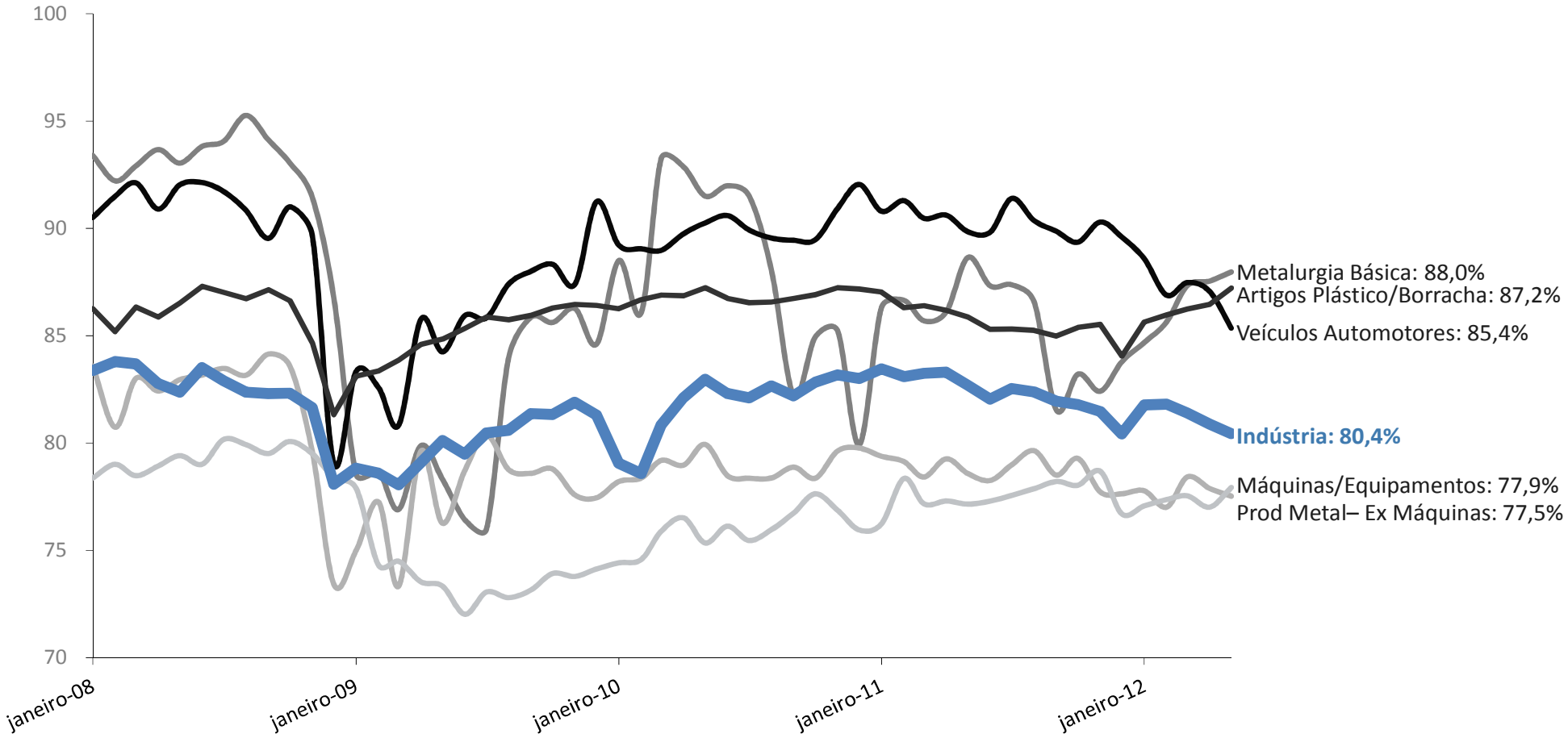

Fonte: FIESP – Indicador de Nível de Atividade INA/NUCI (Nível de Utilização da Capacidade Instalada

Indicador de Confiança do Empresário



ROMI®

TRADIÇÃO EM INOVAR

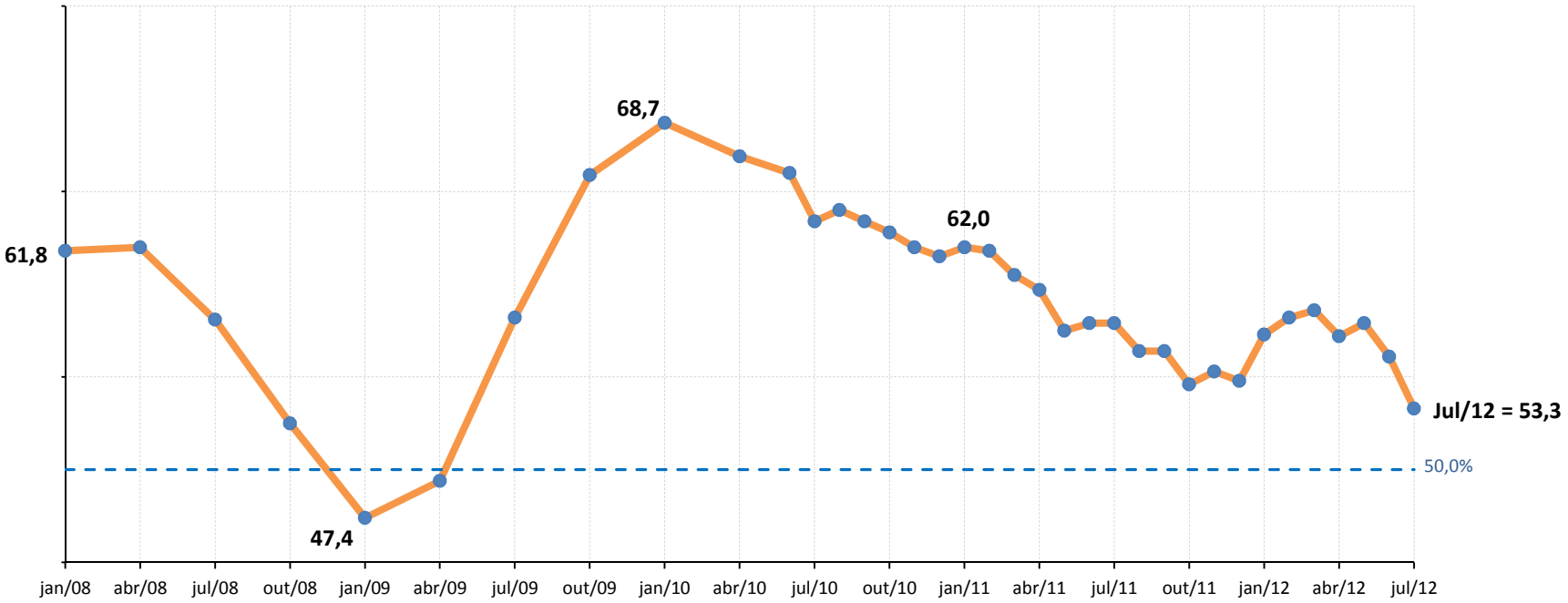

Fonte: CNI - ICEI (Índice de Confiança do Empresário Industrial)

Máquinas Ferramenta - Mercado

ROMI®

TRADIÇÃO EM INOVAR

Distribuição da ROL		
	1S12	2011
Prestação de Serviços	29%	29%
Automotivo	16%	11%
Bens de Capital	10%	15%
Ferramentaria	6%	7%
Ensino	5%	3%
Máquinas Agrícolas	5%	4%
Outros	29%	30%

Máquinas para Plástico - Mercado

ROMI®

TRADIÇÃO EM INOVAR

TRANSFORMAÇÃO DE PLÁSTICOS		
INJEÇÃO	SOPRO	
INJETORAS	SOPRADORAS DE PLÁSTICOS	SOPRADORAS DE PET

EXEMPLOS DE PEÇAS PRODUZIDAS

Balde industrial 18 litros

Cadeira de praia

Paralama para motocicleta

Lanterna para automóveis

Seringa

Frascos soprados para indústrias de Higiene, Limpeza, Alimentícia, Farmacêutica, Química etc

Garrafas PET, até 6 litros

Distribuição da ROL		
	1S12	2011
Embalagem	27%	22%
Utilidades Domésticas	15%	8%
Automotivo	10%	12%
Construção Civil	3%	7%
Outros	45%	51%

Fundidos e Usinados- Mercado

ROMI®

TRADIÇÃO EM INOVAR

FUNDIÇÃO	
FUNDIDOS	USINADOS
PEÇAS EM FERRO CINZENTO, NODULAR OU VERMICULAR	USINAGEM DAS PEÇAS FUNDIDAS

EXEMPLOS DE PEÇAS PRODUZIDAS

Carcaça de Redutor

Carcaça de Bomba

Caixa de Satélites

Quinta Roda

Caixa de Pinhão

Hub - Aerogerador

Distribuição da ROL		
	1S12	2011
Automotivo Comercial - Caminhões	41%	53%
Agricultura	26%	12%
Movimentação de Terra	13%	7%
Energia (eólica)	10%	15%
Outros	10%	13%

Faturamento por Unidade de Negócio

No 2T12

ROMI®

TRADIÇÃO EM INOVAR

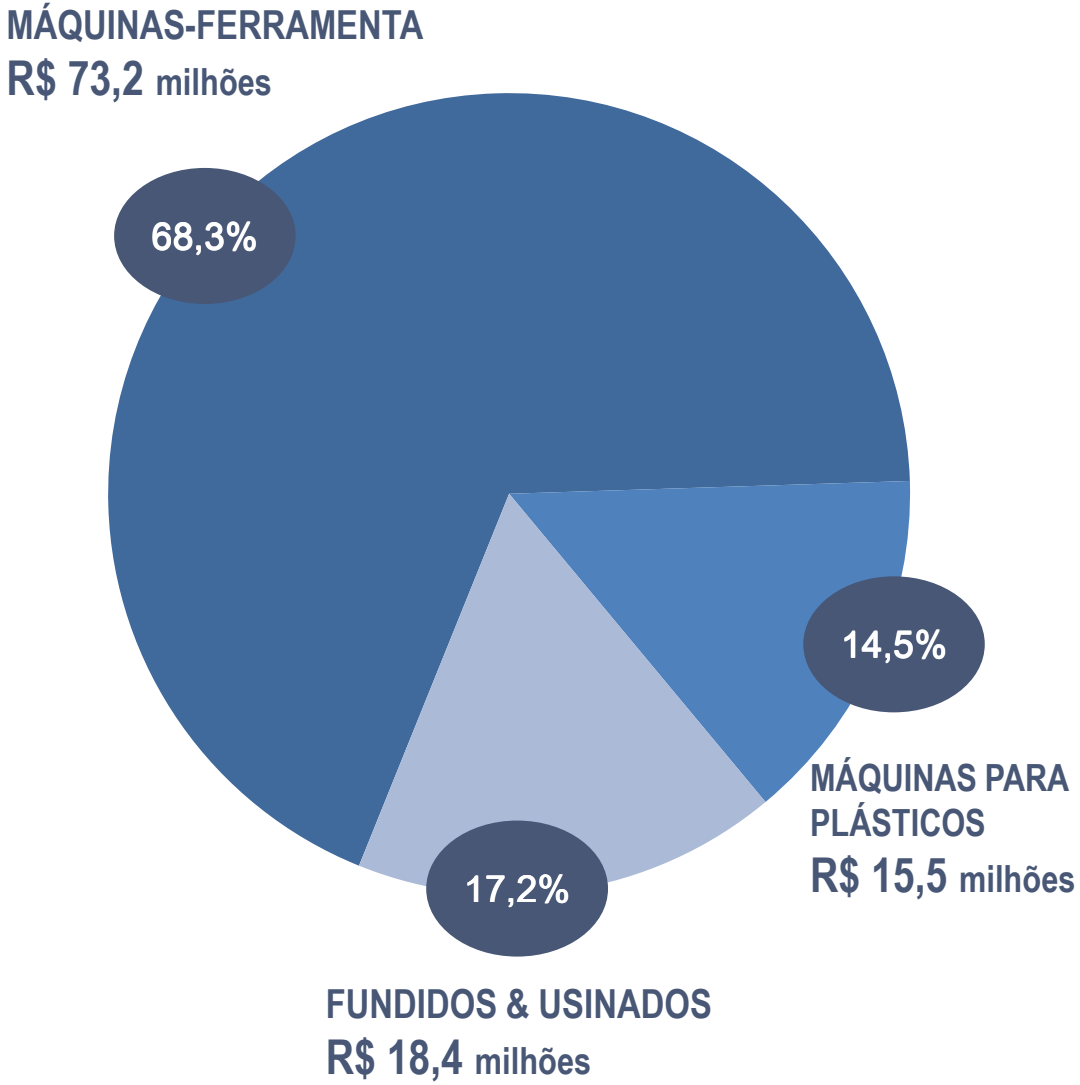

Receita Operacional Líquida (R$ MM)

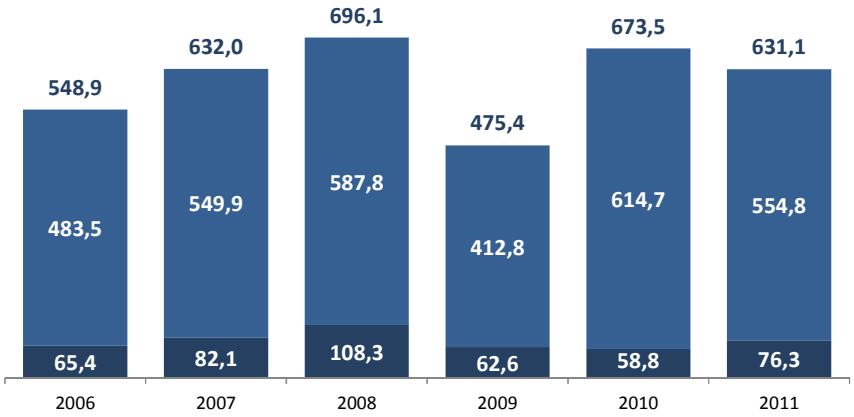

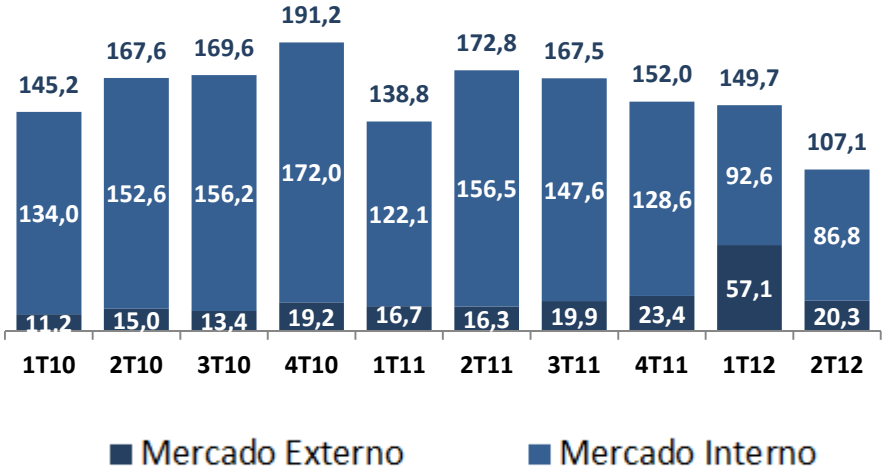

A aquisição da B+W responde por receita líquida de R$ 37,6 milhões no 1T12 e de R$ 6,1 milhões no 2T12, incluídas na unidade de Máquinas-Ferramenta.

Receita Mercado Externo

ROMI®

TRADIÇÃO EM INOVAR

Mercado Externo – 2T11

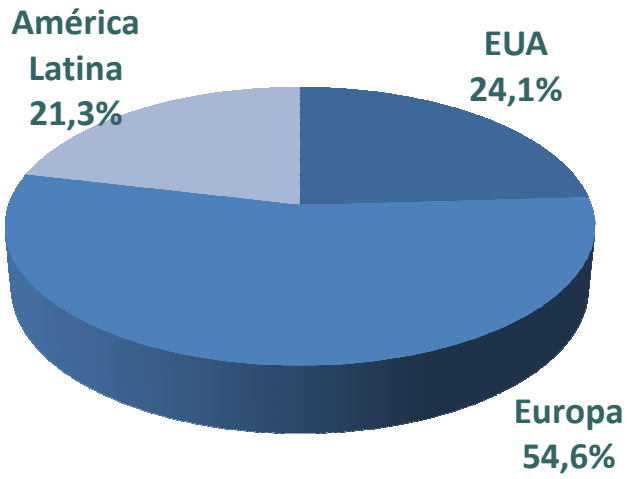

Mercado Externo – US$ milhões – 2011

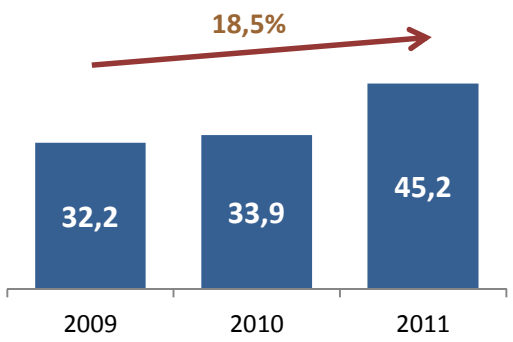

Mercado Externo – 2T12

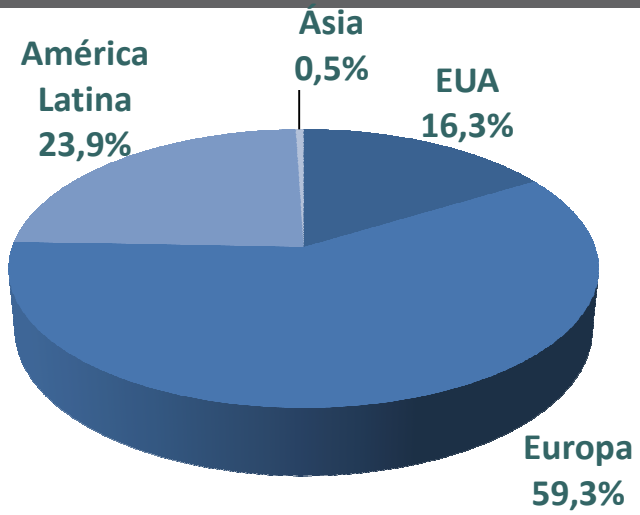

Mercado Externo – US$ milhões – 2T12

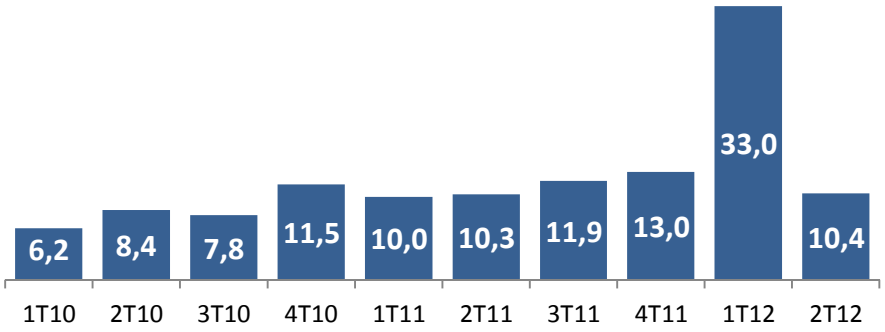

Entrada de Pedidos

R$ mil

ROMI®

TRADIÇÃO EM INOVAR

Entrada de Pedidos (R$ mil)	1T10	1T11	2T11	3T11	4T11	1T12	2T12	Var % 2T12/2T11	Var % 2T12/1T12
Máquinas-Ferramenta	94.084	110.370	129.179	113.057	105.751	81.999	164.605	27,4%	100,7%
Máquinas para Plásticos	42.138	30.418	37.846	27.861	25.495	25.312	9.975	-73,6%	-60,6%
Fundidos e Usinados	21.968	38.149	21.186	33.304	19.445	28.250	40.555	91,4%	43,6%
Total	**158.190**	**178.937**	**188.211**	**174.222**	**150.691**	**135.561**	**215.135**	**14,3%**	**58,7%**

Entrada de Pedidos (R$ mil)	1S11	1S12	Var % 1S12/1S11
Máquinas-Ferramenta	239.549	246.604	2,9%
Máquinas para Plásticos	68.264	35.287	-48,3%
Fundidos e Usinados	59.335	68.805	16,0%
Total	**367.148**	**350.696**	**-4,5%**

Obs: Valores Brutos, incluem impostos sobre vendas, e consideram a entrada de pedidos da B+W

Custo dos Produtos Vendidos

1S11

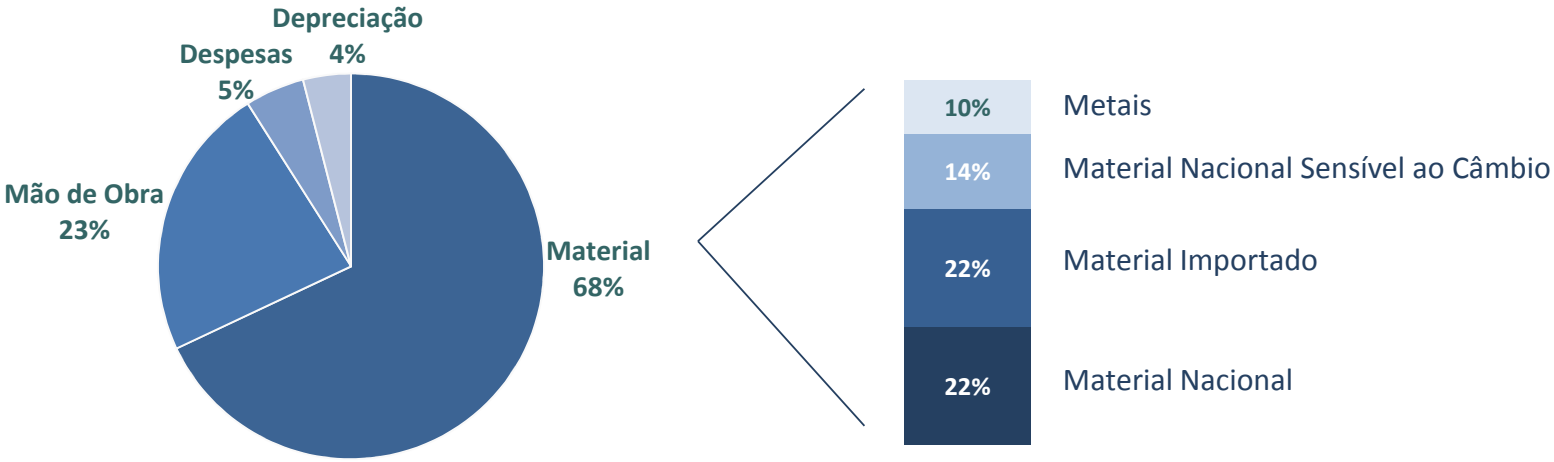

1S12

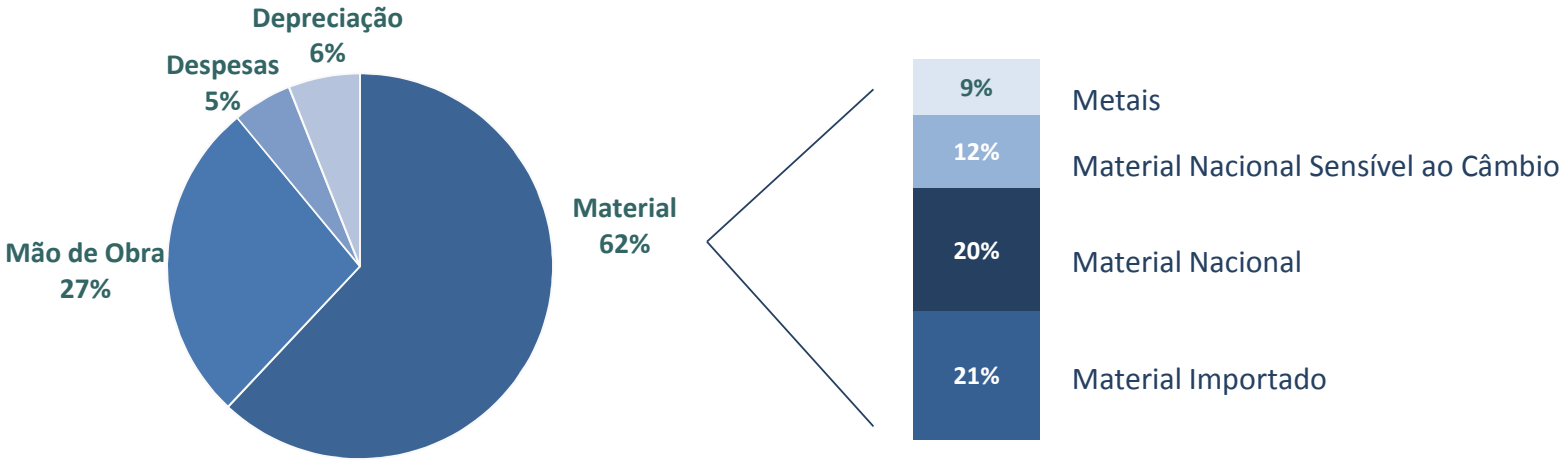

Resultados e Margens

ROMI®

TRADIÇÃO EM INOVAR

Lucro Bruto (R$ MM) e Margem Bruta

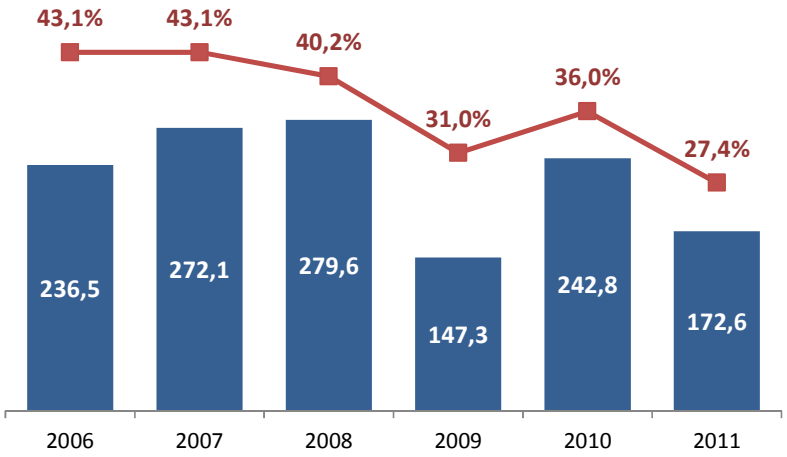

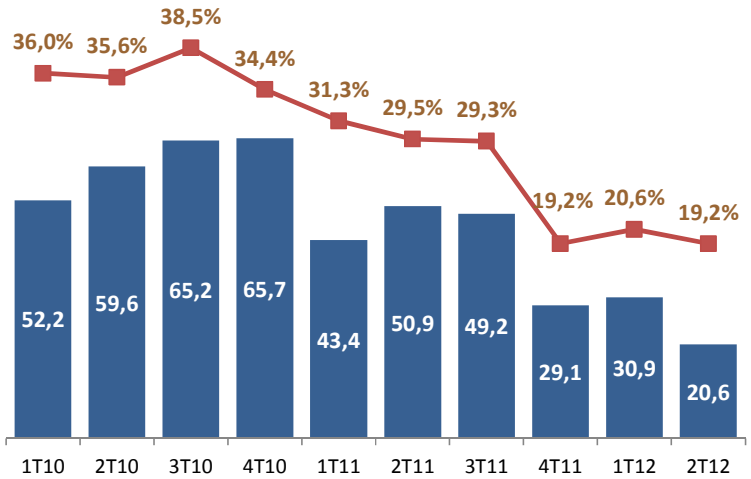

Lucro Operacional - EBIT (R$ MM) e Margem Operacional

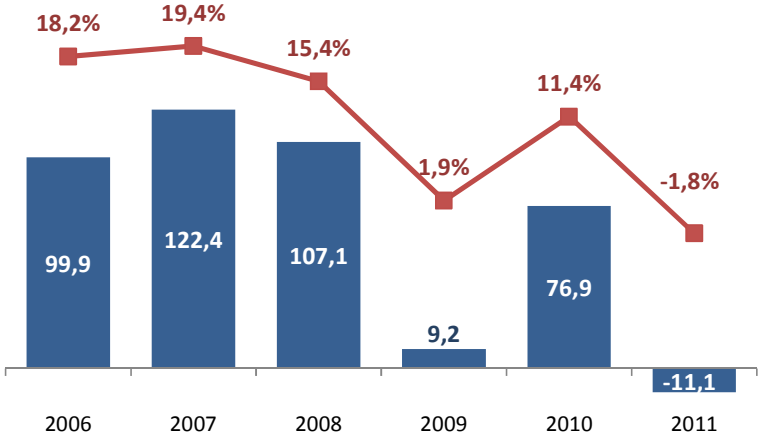

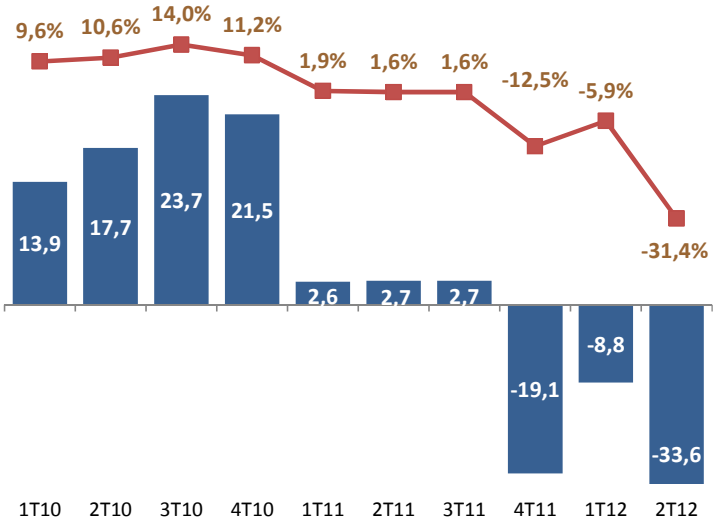

Resultados e Margens

ROMI®

TRADIÇÃO EM INOVAR

EBITDA (R$ MM) e Margem EBITDA

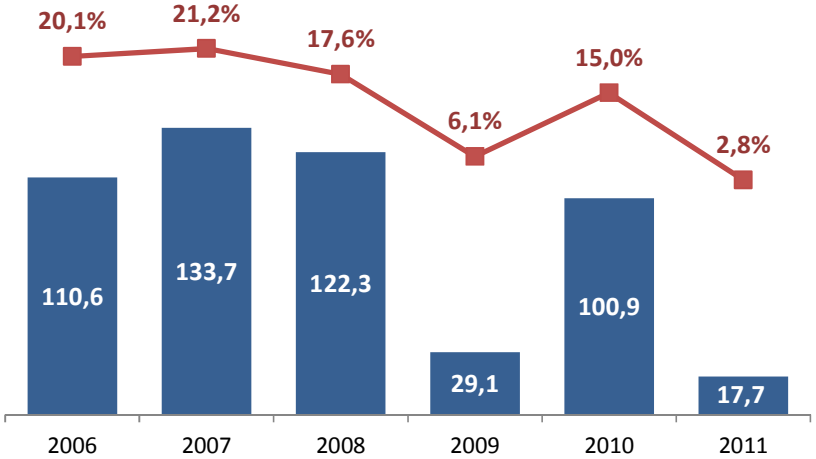

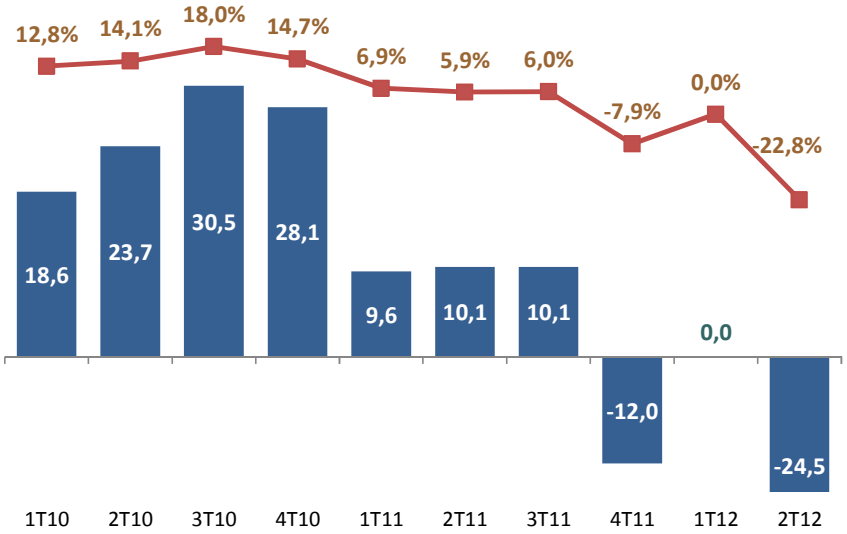

Lucro Líquido (R$ MM) e Margem Líquida

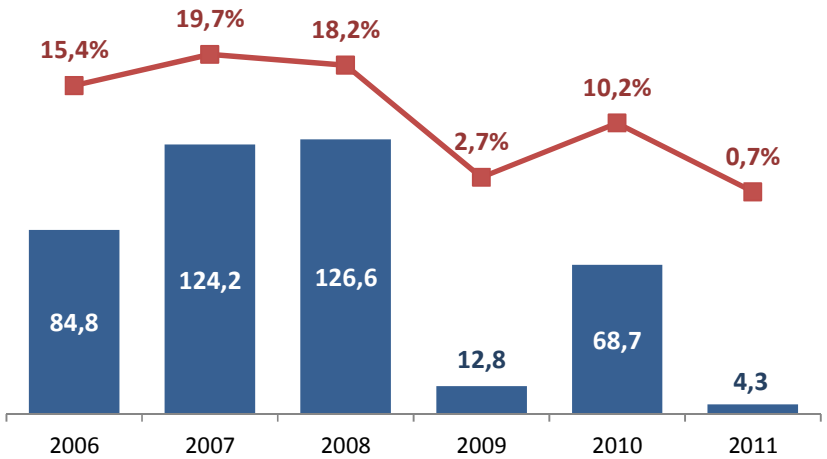

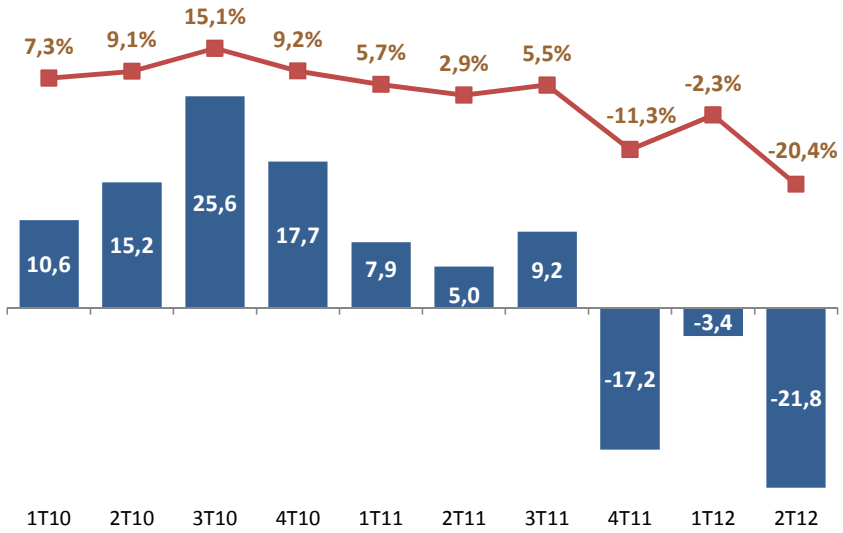

Desempenho por Unidade de Negócio



ROMI®

TRADIÇÃO EM INOVAR

	Trimestre						Acumulado		
Faturamento	**1T11**	**2T11**	**3T11**	**4T11**	**1T12**	**2T12**	**2010**	**2011**	**1S12**
Máquinas-Ferramenta (unidades)	441	572	519	511	257	311	2.326	2.043	568
Máquinas para Plástico (unidades)	101	129	96	61	44	43	425	387	87
Fundidos e Usinados (toneladas)	3.240	3.850	5.299	4.250	3.515	3.092	11.486	16.639	6.607

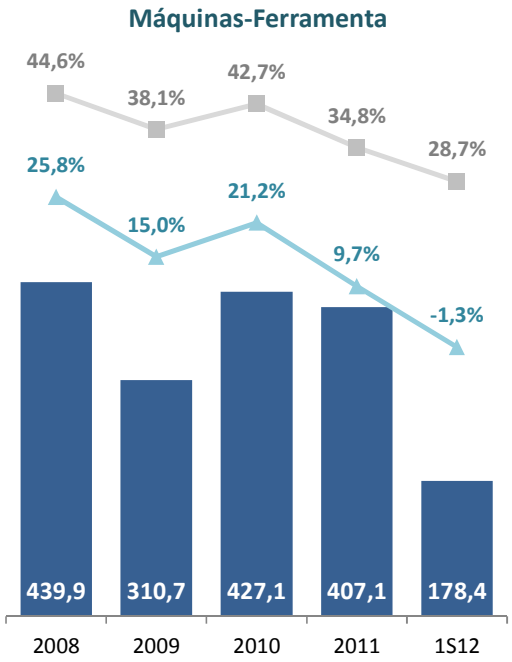

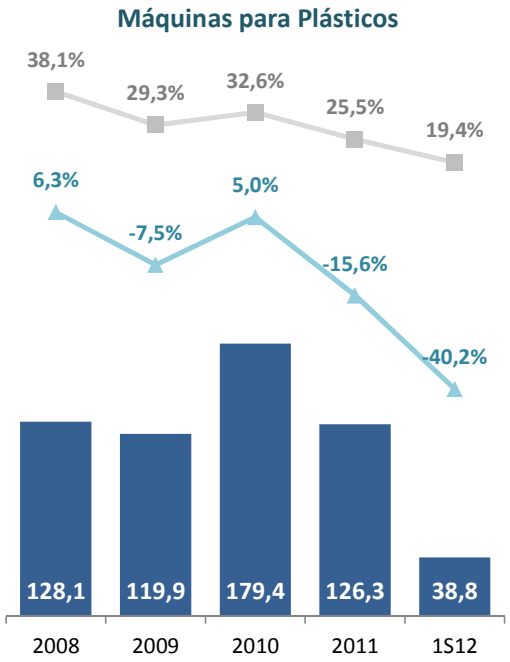

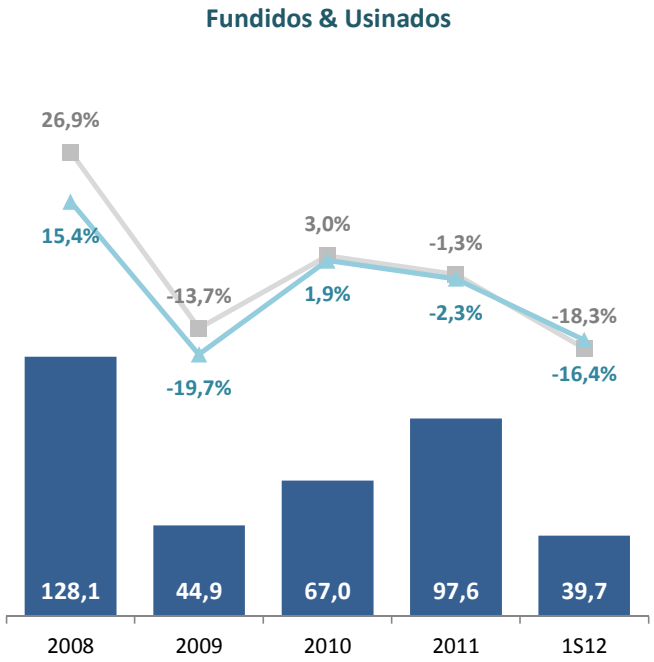

Receita Líquida — Margem Bruta — Margem EBITDA

Posição Financeira

ROMI®

TRADIÇÃO EM INOVAR

Aplicações – R$ MM – 30/06/2012

Tipo	Valor
Certificado de depósito bancário (CDB)	77,4
Aplicações financeiras lastreadas por debêntures	37,8
Bancos	15,0
Total	**130,2**

Dívida Líquida =	**148,9**

Empréstimos* – R$ MM – 30/06/2012

Vencimentos	Valor
2012/2013	120,8
2013 (6 meses)	33,9
2014	25,9
2015	70,6
2016	14,9
2017 e após	13,0
Total	**279,1**

(*) sem o Finame Fabricante

Evolução da Posição Líquida de Caixa (Dívida)

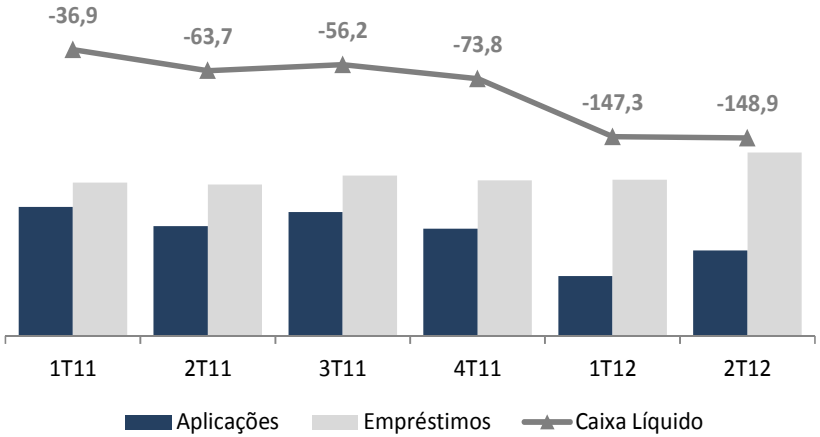

Consolidação B+W

ROMI®

TRADIÇÃO EM INOVAR

- Aquisição: concluída em 31 de janeiro de 2012;
- Consolidação a partir de 1º de Fevereiro de 2012:

Demonstração do Resultado IFRS (R$ mil)	**2T12**	**1S12**
Receita Operacional Líquida	6.410	44.054
EBIT	(4.772)	5.428
EBITDA	(4.282)	6.239
Lucro Líquido	(4.453)	5.172

Principais Contas do Balanço IFRS (R$ mil)	**30/06/2012**	**31/03/2012**
Caixa e equivalentes de caixa	7.876	7.905
Duplicatas a receber	13.250	19.125
Estoques	45.572	27.966
Outros ativos	2.354	4.374
Ativo Imobilizado, líquido	28.056	25.545
Intangível	40.159	38.229
Total do Ativo	137.267	123.144
Fornecedores	6.535	5.728
Adiantamentos de clientes	48.121	32.878
Imposto de renda diferido	15.681	14.880
Outros passivos	8.457	9.702
Patrimônio Líquido	58.473	59.956
Total do Passivo e do Patrimônio Líquido	137.267	123.144

Mercado de Capitais

ROMI®

TRADIÇÃO EM INOVAR

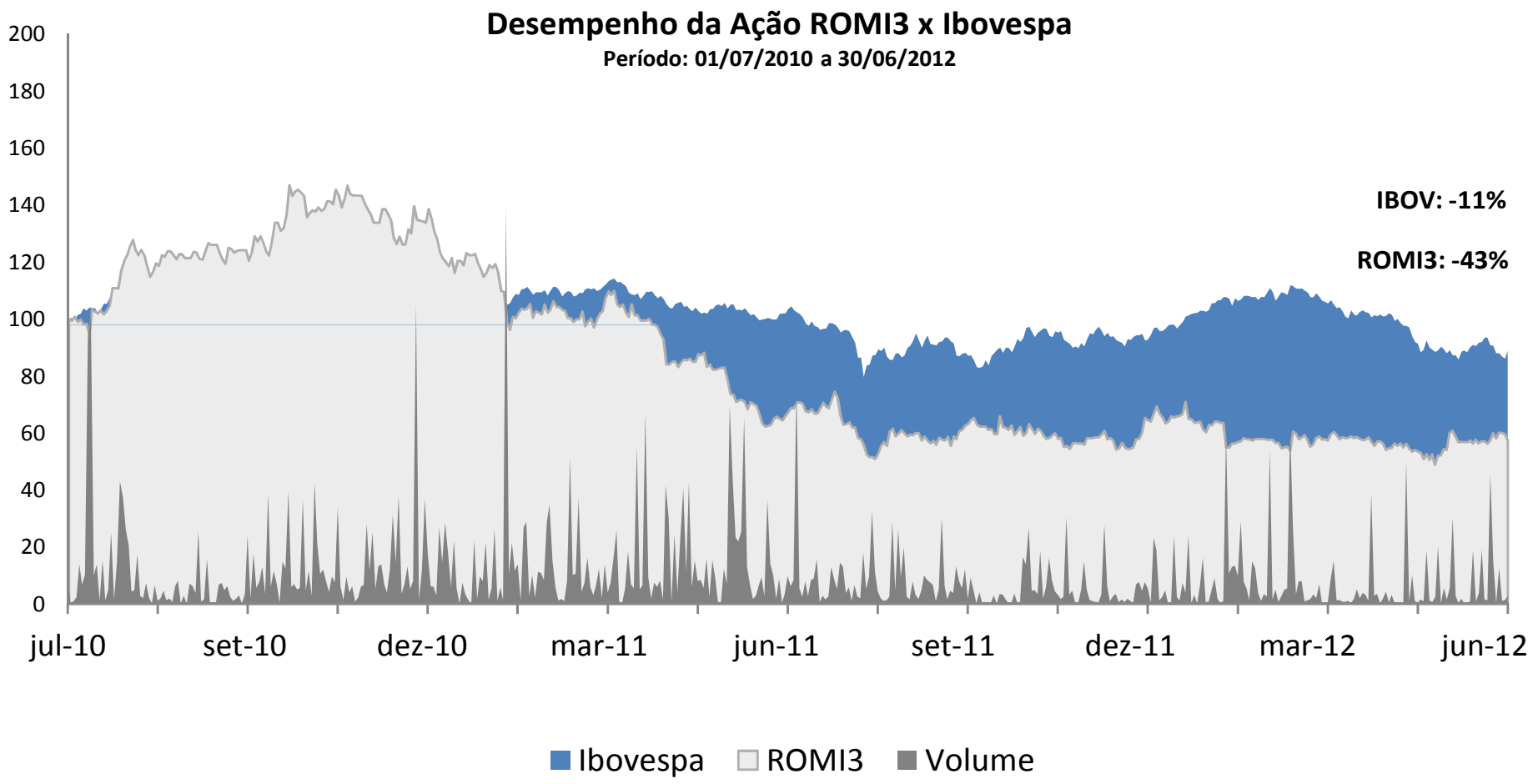

Fonte: BM&FBovespa

ROMI®

TRADIÇÃO EM INOVAR



Fábio B. Taiar

Diretor de Relações com Investidores

+ 55 (19) 3455-9418

ftaiar@romi.com

www.romi.com